

# 秩父市の財政

令和2年6月1日

## 目 次

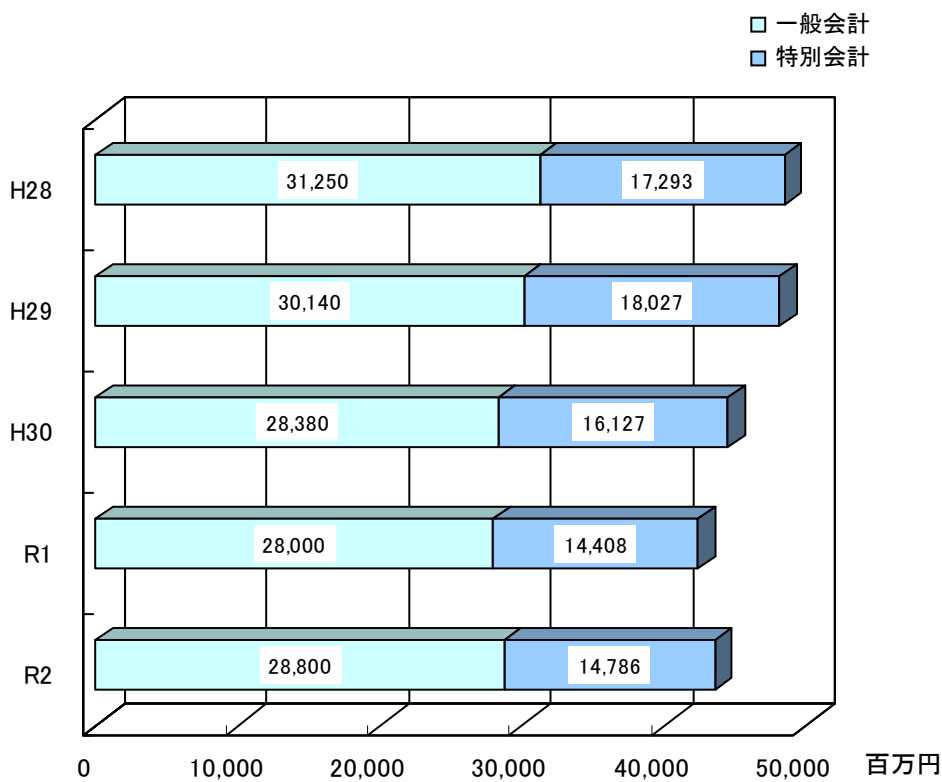
|  |    |
|--|----|
| <b>【1】令和2年度一般会計・特別会計予算の概況</b> . . . . .    | 1  |
| I 一般会計・特別会計予算の概況 . . . . .                 | 1  |
| (1) 一般会計・特別会計予算規模の推移 . . . . .             | 1  |
| (2) 一般会計・特別会計予算の前年度との比較 . . . . .          | 2  |
| II 一般会計予算の概況 . . . . .                     | 3  |
| (1) 歳入予算の内訳 . . . . .                      | 3  |
| (2) 歳出予算の内訳 . . . . .                      | 6  |
| <br>                                       |    |
| <b>【2】令和元年度下半期における財政の状況</b> . . . . .      | 9  |
| I 一般会計・特別会計予算に対する収入支出の概況 . . . . .         | 9  |
| (1) 一般会計・特別会計予算の執行状況 . . . . .             | 9  |
| II 一般会計予算の執行状況 . . . . .                   | 10 |
| (1) 款別歳入予算の収入状況 . . . . .                  | 10 |
| (2) 款別歳出予算の執行状況 . . . . .                  | 12 |
| III 令和元年度市税収入の状況 . . . . .                 | 14 |
| IV 財産、市債及び一時借入金の現在高（令和2年3月31日現在） . . . . . | 15 |
| (1) 土地及び建物 . . . . .                       | 15 |
| (2) 基金 . . . . .                           | 15 |
| (3) 市債～目的別・借入先別一覧表～ . . . . .              | 16 |
| (4) 一時借入金 . . . . .                        | 16 |
| <br>                                       |    |
| ミニ解説 . . . . .                             | 18 |

## 【1】 令和2年度一般会計・特別会計予算の概況

### I 一般会計・特別会計予算の概況

#### (1) 一般会計・特別会計予算規模の推移

令和2年度の一般会計・特別会計予算額の合計は、435億8,566万9千円で、前年度に比べ2.8%の増となっており、その内訳は一般会計が288億円、特別会計が147億8,566万9千円となっています。



#### 用語説明

\* 一般会計とは … 市の行政運営の基本的な経費を計上した会計であり、特別会計で計上される以外のすべての経費を一般会計で処理することとされています。

\* 特別会計とは … 特定の事業を行う場合に、一般会計とは区別して特定の歳入歳出をもって処理する会計です。

(2) 一般会計・特別会計予算の前年度との比較

令和2年度の一般会計当初予算額は288億円となり、前年度比2.9%の増額となりました。

特別会計の当初予算額合計は147億8,566万9千円で、前年度比2.6%の増額となりました。

(単位：千円)

| 会計別     | 令和2年度予算額<br>(A)    | 令和元年度予算額<br>(B) | 比較増減(A) - (B) | 伸び率      |         |
|---------|--------------------|-----------------|---------------|----------|---------|
| 一般会計    | 28,800,000         | 28,000,000      | 800,000       | 2.9%     |         |
| 特別会計    | 14,785,669         | 14,408,127      | 377,542       | 2.6%     |         |
| 特別会計の内訳 | 国民健康保険<br>(事業勘定)   | 6,561,869       | 6,409,363     | 152,506  | 2.4%    |
|         | 国民健康保険<br>(診療施設勘定) | 124,688         | 116,286       | 8,402    | 7.2%    |
|         | 後期高齢者医療            | 834,922         | 869,921       | △ 34,999 | △ 4.0%  |
|         | 介護保険               | 6,430,496       | 6,414,655     | 15,841   | 0.2%    |
|         | 農業集落排水事業           | 338,345         | 191,719       | 146,626  | 76.5%   |
|         | 戸別合併処理<br>浄化槽事業    | 257,909         | 207,588       | 50,321   | 24.2%   |
|         | 公設地方卸売市場           | 26,226          | 30,800        | △ 4,574  | △ 14.9% |
|         | 駐車場事業              | 211,214         | 167,795       | 43,419   | 25.9%   |
| 合計      | 43,585,669         | 42,408,127      | 1,177,542     | 2.8%     |         |

## II 一般会計予算の概況

### (1) 歳入予算の内訳

令和2年度の一般会計歳入予算の主な内容は、市税が86億771万3千円で全体の29.9%を占めており、他には地方交付税62億6千万円(21.7%)、国庫支出金が35億8,377万1千円(12.4%)、市債が27億5,570万円(9.6%)となっています。

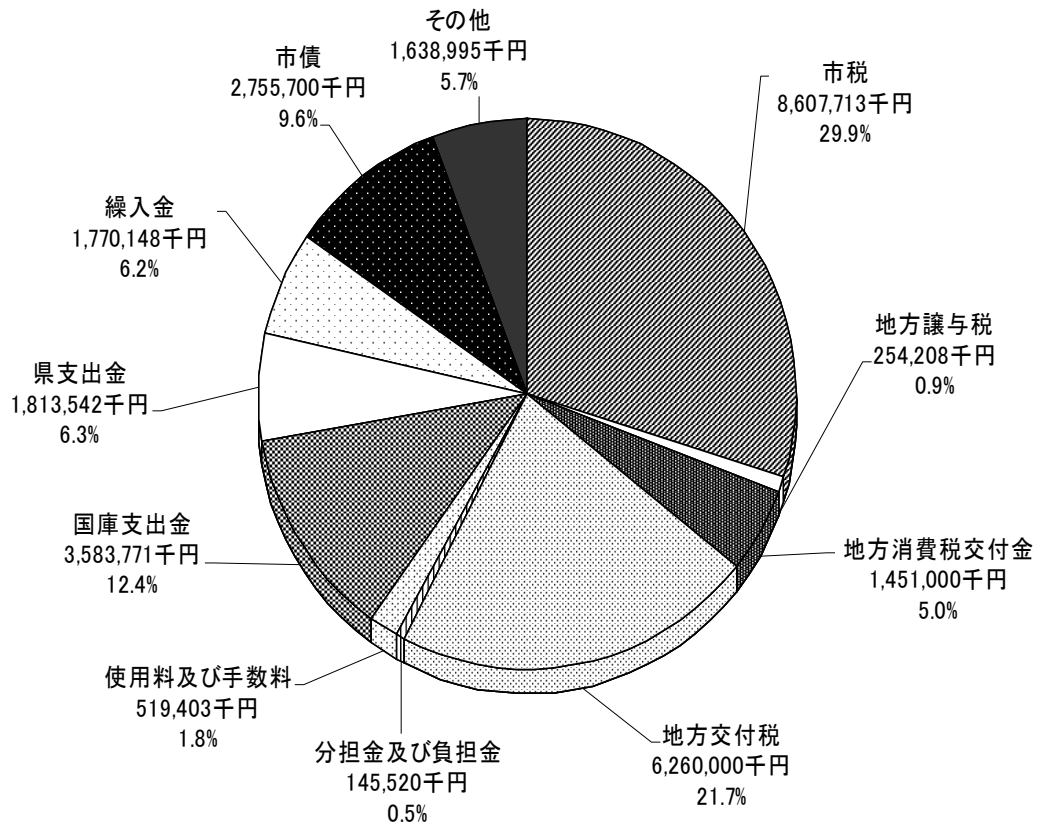
市税は、市の歳入の大部分を占めていますが、市税とは、市民税や固定資産税など、市に納付する税のことです。一方、地方交付税とは、所得税や法人税など、国に納付する税の一定割合が、収入が不足する地方自治体に交付されるものです。いずれも「税」という名前がついているため、両者は混同されがちですが、性格は大きく異なり、一言でいえば、地方交付税とは国からの仕送りのようなものです。

また、自治体も必要に応じて借金をすることがあり、市の借金のことを「市債」と呼びます。令和2年度は、27億5,570万円の借金をする予定で、歳入全体の9.6%を占めています。このうち、8億円が臨時財政対策債ですが、後年度に元利償還金の全額が地方交付税で措置されることになっています。また、合併特例債も後年度に元利償還金の70%が地方交付税で措置されることになっており、今年度7億7,770万円を借り入れる予定です。

このように、後年度に返済金の負担が重くならないよう、市債の借入はできるだけ地方交付税措置があるものを活用するようにしています。

なお、市税や使用料、財産収入のように市が自主的に収入できる財源である「自主財源」は124億8,947万8千円で、全体の43.4%となっています。一方、地方交付税や国庫支出金、市債等の「依存財源」は、163億1,052万2千円で全体の56.6%となっています。

歳入合計 28,800,000千円



(単位：千円)

| 款                   | 令和2年度      | 令和元年度      | 令和元年度予算との比較 |          | 構成比    |       |
|---------------------|------------|------------|-------------|----------|--------|-------|
|                     |            |            | 増減額         | 増減率      |        |       |
| 1 市 税               | 8,607,713  | 8,661,183  | △ 53,470    | △ 0.6%   | 29.9%  |       |
| 2 地 方 譲 与 税         | 254,208    | 248,700    | 5,508       | 2.2%     | 0.9%   |       |
| 3 利 子 割 交 付 金       | 6,300      | 14,000     | △ 7,700     | △ 55.0%  | 0.0%   |       |
| 4 配 当 割 交 付 金       | 11,000     | 13,000     | △ 2,000     | △ 15.4%  | 0.0%   |       |
| 5 株式等譲渡所得割交付金       | 5,000      | 9,000      | △ 4,000     | △ 44.4%  | 0.0%   |       |
| 6 法 人 事 業 税 交 付 金   | 34,000     | 0          | 34,000      | 皆増       | 0.1%   |       |
| 7 地 方 消 費 税 交 付 金   | 1,451,000  | 1,160,000  | 291,000     | 25.1%    | 5.0%   |       |
| 8 ゴルフ場利用税交付金        | 45,000     | 44,000     | 1,000       | 2.3%     | 0.2%   |       |
| 9 自 動 車 取 得 税 交 付 金 | 1          | 42,000     | △ 41,999    | △ 100.0% | 0.0%   |       |
| 10 環 境 性 能 割 交 付 金  | 31,000     | 16,000     | 15,000      | 93.8%    | 0.1%   |       |
| 11 地 方 特 例 交 付 金    | 52,000     | 40,000     | 12,000      | 30.0%    | 0.2%   |       |
| 12 地 方 交 付 税        | 6,260,000  | 6,200,000  | 60,000      | 1.0%     | 21.7%  |       |
| 13 交通安全対策特別交付金      | 8,000      | 8,000      | 0           | 0.0%     | 0.0%   |       |
| 14 分 担 金 及 び 負 担 金  | 145,520    | 230,909    | △ 85,389    | △ 37.0%  | 0.5%   |       |
| 15 使 用 料 及 び 手 数 料  | 519,403    | 568,368    | △ 48,965    | △ 8.6%   | 1.8%   |       |
| 16 国 庫 支 出 金        | 3,583,771  | 3,461,758  | 122,013     | 3.5%     | 12.4%  |       |
| 17 県 支 出 金          | 1,813,542  | 1,726,120  | 87,422      | 5.1%     | 6.3%   |       |
| 18 財 産 収 入          | 121,411    | 197,583    | △ 76,172    | △ 38.6%  | 0.4%   |       |
| 19 寄 附 金            | 106,302    | 106,302    | 0           | 0.0%     | 0.4%   |       |
| 20 繰 入 金            | 1,770,148  | 1,551,529  | 218,619     | 14.1%    | 6.2%   |       |
| 21 繰 越 金            | 890,711    | 739,513    | 151,198     | 20.4%    | 3.1%   |       |
| 22 諸 収 入            | 328,270    | 368,035    | △ 39,765    | △ 10.8%  | 1.2%   |       |
| 23 市 債              | 2,755,700  | 2,594,000  | 161,700     | 6.2%     | 9.6%   |       |
| 歳 入 合 計             | 28,800,000 | 28,000,000 | 800,000     | 2.9%     | 100.0% |       |
| 内 訳                 | 自 主 財 源    | 12,489,478 | 12,423,422  | 66,056   | 0.5%   | 43.4% |
|                     | 依 存 財 源    | 16,310,522 | 15,576,578  | 733,944  | 4.7%   | 56.6% |

**用語説明**

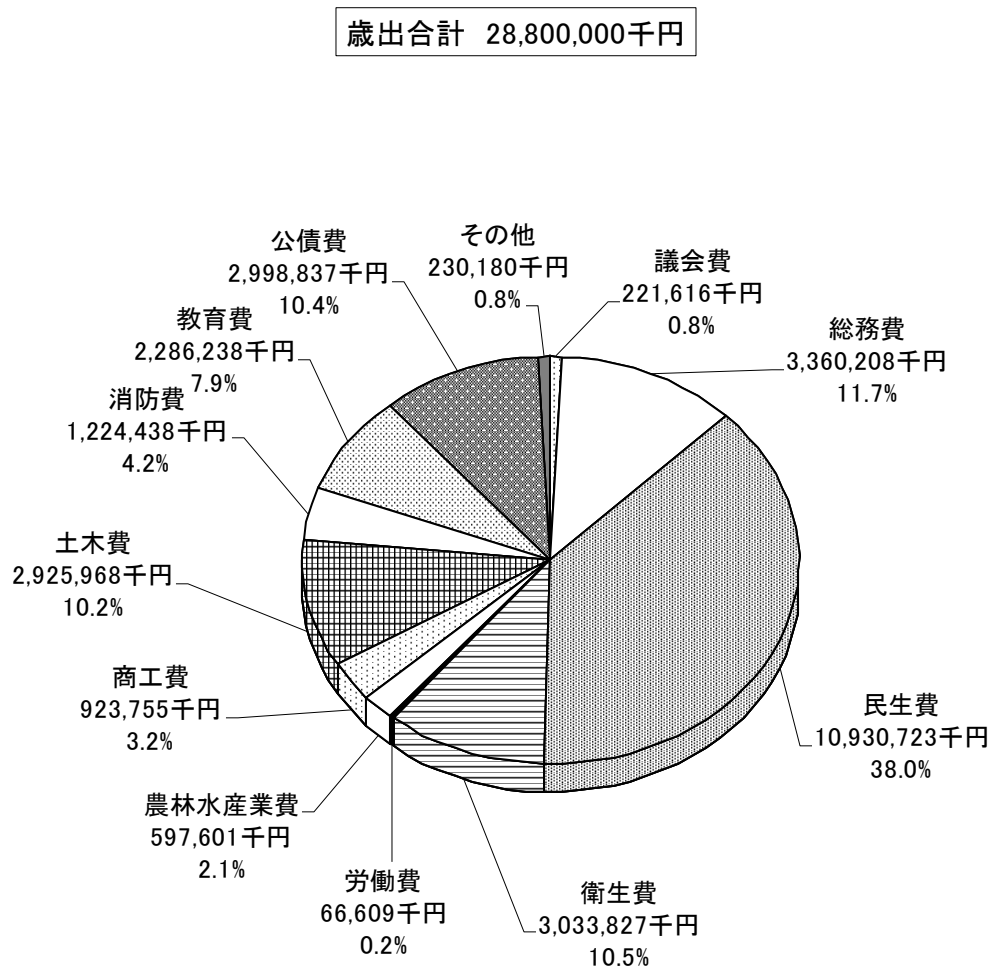
**\* 自主財源とは** … 市が自主的に収入しうる財源のことで、市税、分担金及負担金、使用料及手数料、財産収入、寄附金、繰入金、繰越金、諸収入が該当します。自主財源収入が多いと、行政活動の自主性と安定性が高まります。

**\* 依存財源とは** … 国や県から交付されたり、割り当てられたりする収入のことで、地方譲与税や地方交付税、国庫支出金、県支出金、市債等、自主財源に該当しないものです。

(2) 歳出予算の内訳

令和2年度の一般会計歳出予算額を行政目的別に分類すると、民生費が109億3,072万円3千円で全体の38.0%を占めており、他には総務費が33億6,020万円8千円(11.7%)、衛生費が30億3,382万7千円(10.5%)、公債費が29億9,883万7千円(10.4%)、土木費が29億2,596万8千円(10.2%)となっています。

お花畑通線街路整備工事の事業費などにより、前年度に比べ総体としては、8億円の増額となりましたが、主な事業として、市道幹線3号線道路改築工事、森林環境譲与税運用事業、パソコン整備事業、ドローン活用推進事業、再生可能エネルギー推進事業等を予算計上しています。





(単位：千円)

| 款        | 令和2年度      | 令和元年度      | 令和元年度予算との比較 |         | 構成比    |
|----------|------------|------------|-------------|---------|--------|
|          |            |            | 増減額         | 増減率     |        |
| 1 議会費    | 221,616    | 220,787    | 829         | 0.4%    | 0.8%   |
| 2 総務費    | 3,360,208  | 3,291,370  | 68,838      | 2.1%    | 11.7%  |
| 3 民生費    | 10,930,723 | 10,407,670 | 523,053     | 5.0%    | 38.0%  |
| 4 衛生費    | 3,033,827  | 2,591,928  | 441,899     | 17.0%   | 10.5%  |
| 5 労働費    | 66,609     | 84,589     | △ 17,980    | △ 21.3% | 0.2%   |
| 6 農林水産業費 | 597,601    | 596,112    | 1,489       | 0.2%    | 2.1%   |
| 7 商工費    | 923,755    | 616,610    | 307,145     | 49.8%   | 3.2%   |
| 8 土木費    | 2,925,968  | 2,947,136  | △ 21,168    | △ 0.7%  | 10.2%  |
| 9 消防費    | 1,224,438  | 1,232,108  | △ 7,670     | △ 0.6%  | 4.2%   |
| 10 教育費   | 2,286,238  | 2,683,714  | △ 397,476   | △ 14.8% | 7.9%   |
| 11 災害復旧費 | 4          | 4          | 0           | 0.0%    | 0.0%   |
| 12 公債費   | 2,998,837  | 3,061,377  | △ 62,540    | △ 2.0%  | 10.4%  |
| 13 諸支出金  | 178,390    | 192,052    | △ 13,662    | △ 7.1%  | 0.6%   |
| 14 予備費   | 51,786     | 74,543     | △ 22,757    | △ 30.5% | 0.2%   |
| 歳出合計     | 28,800,000 | 28,000,000 | 800,000     | 2.9%    | 100.0% |

**用語説明**

- \*議会費 … 市議会の運営にかかる経費
- \*総務費 … 市の各種計画の策定や推進、市の内部管理、選挙の執行、統計調査等にかかる経費
- \*民生費 … 児童、高齢者、心身障がい者福祉のための経費や生活保護の経費
- \*衛生費 … 市民の健康づくり、環境保全のための経費
- \*農林水産業費 … 農林水産業の振興を図るための支援や生産基盤整備などの経費
- \*商工費 … 中小企業の振興を図るための支援や観光振興にかかる経費
- \*土木費 … 道路、河川、市営住宅、公園などの建設や維持管理にかかる経費
- \*消防費 … 防火水槽などの消防施設の建設や消防団活動などにかかる経費
- \*教育費 … 学校教育の充実、生涯学習の充実、芸術・文化・スポーツの振興のための経費
- \*公債費 … 借入金の元金や利子の返済にかかる経費

余 白

## 【2】 令和元年度下半期における財政の状況

### I 一般会計・特別会計予算に対する収入支出の概況

#### (1) 一般会計・特別会計予算の執行状況

令和元年度（令和2年3月31日現在）の一般会計・特別会計の予算に対する執行状況は、歳入が437億2,862万3千円で予算現額に対する収入割合は90.9%、歳出は413億2,553万3千円で予算現額に対する支出割合は85.9%となっています。

（単位：千円）

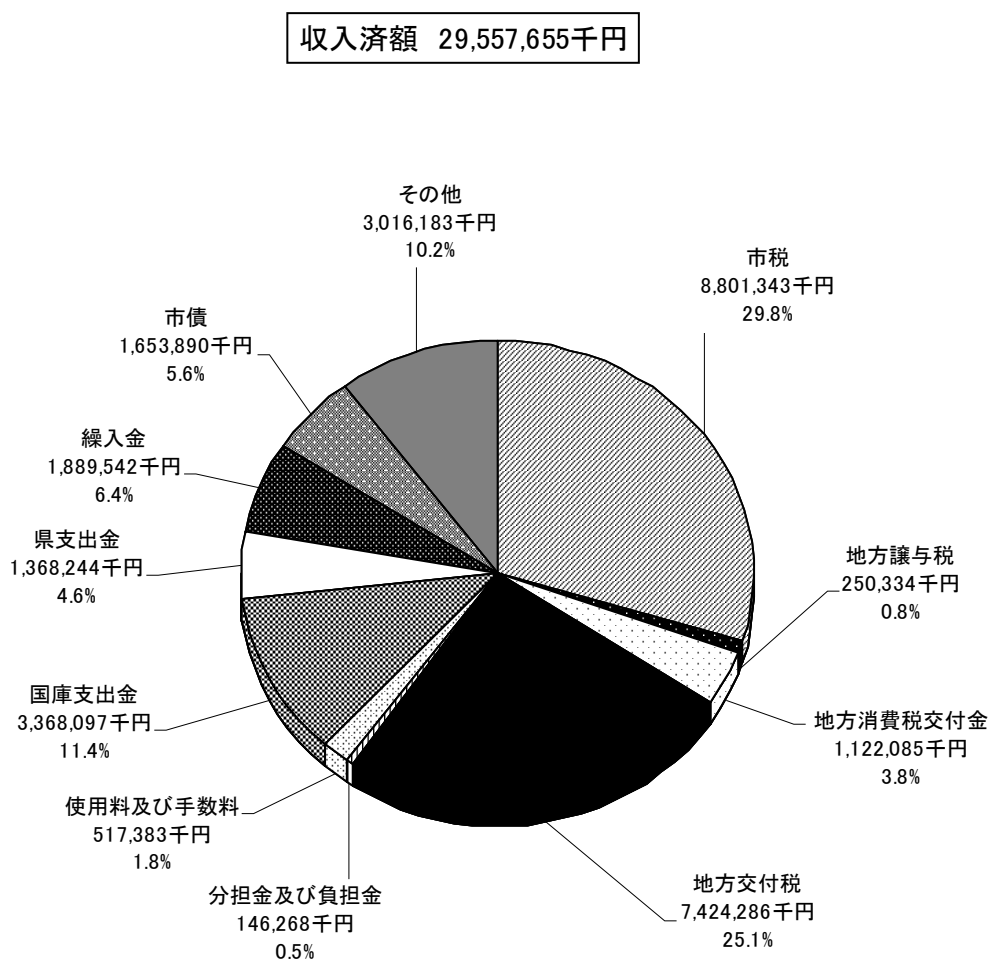
| 会 計 名                           | 予 算 現 額            | 歳 入        |           | 歳 出        |           |       |
|---------------------------------|--------------------|------------|-----------|------------|-----------|-------|
|                                 |                    | 収 入 済 額    | 収入割合      | 支 出 済 額    | 支出割合      |       |
| 一 般 会 計                         | 32,563,869         | 29,557,655 | 90.8%     | 28,068,520 | 86.2%     |       |
| 特 別 会 計                         | 15,532,219         | 14,170,968 | 91.2%     | 13,257,013 | 85.4%     |       |
| 特<br>別<br>会<br>計<br>の<br>内<br>訳 | 国民健康保険<br>（事業勘定）   | 7,122,720  | 6,226,426 | 87.4%      | 6,172,850 | 86.7% |
|                                 | 国民健康保険<br>（診療施設勘定） | 124,227    | 110,990   | 89.3%      | 92,328    | 74.3% |
|                                 | 後期高齢者医療            | 851,238    | 779,475   | 91.6%      | 747,906   | 87.9% |
|                                 | 介 護 保 険            | 6,781,684  | 6,493,474 | 95.8%      | 5,876,846 | 86.7% |
|                                 | 農業集落排水事業           | 200,766    | 160,515   | 80.0%      | 105,139   | 52.4% |
|                                 | 戸別合併処理<br>浄化槽事業    | 205,346    | 138,751   | 67.6%      | 178,503   | 86.9% |
|                                 | 公設地方卸売市場           | 32,422     | 32,130    | 99.1%      | 14,108    | 43.5% |
|                                 | 駐 車 場 事 業          | 213,816    | 229,207   | 107.2%     | 69,333    | 32.4% |
| 合 計                             | 48,096,088         | 43,728,623 | 90.9%     | 41,325,533 | 85.9%     |       |

（令和2年3月31日現在、繰越額含む）

## Ⅱ 一般会計予算の執行状況

### (1) 款別歳入予算の収入状況

令和元年度（令和2年3月31日現在）の一般会計歳入の収入済額は、295億5,765万5千円で、予算現額に対する収入割合は90.8%となっています。

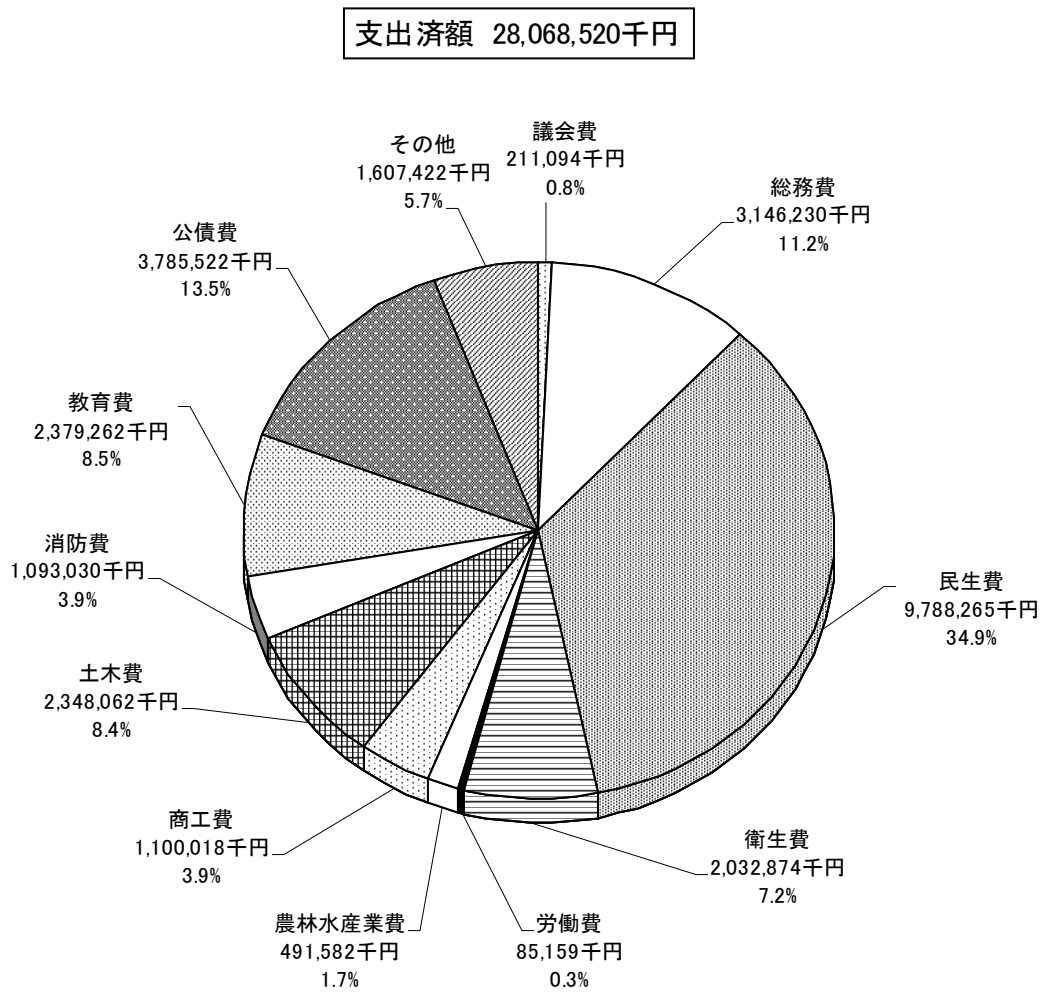


(単位：千円)

| 款              | 予 算 現 額    | 収 入 済 額    | 予算現額との比較    | 収 入 割 合 |
|----------------|------------|------------|-------------|---------|
| 1 市 税          | 8,659,911  | 8,801,343  | 141,432     | 101.6%  |
| 2 地 方 譲 与 税    | 250,208    | 250,334    | 126         | 100.1%  |
| 3 利 子 割 交 付 金  | 14,000     | 4,963      | △ 9,037     | 35.5%   |
| 4 配 当 割 交 付 金  | 13,000     | 32,344     | 19,344      | 248.8%  |
| 5 株式等譲渡所得割交付金  | 9,000      | 19,522     | 10,522      | 216.9%  |
| 6 地方消費税交付金     | 1,160,000  | 1,122,085  | △ 37,915    | 96.7%   |
| 7 ゴルフ場利用税交付金   | 44,000     | 49,947     | 5,947       | 113.5%  |
| 8 自動車取得税交付金    | 42,000     | 50,790     | 8,790       | 120.9%  |
| 9 環境性能割交付金     | 16,000     | 15,373     | △ 627       | 96.1%   |
| 10 地方特例交付金     | 109,068    | 133,661    | 24,593      | 122.5%  |
| 11 地方交付税       | 7,110,676  | 7,424,286  | 313,610     | 104.4%  |
| 12 交通安全対策特別交付金 | 8,000      | 6,850      | △ 1,150     | 85.6%   |
| 13 分担金及び負担金    | 209,456    | 146,268    | △ 63,188    | 69.8%   |
| 14 使用料及び手数料    | 520,570    | 517,383    | △ 3,187     | 99.4%   |
| 15 国庫支出金       | 3,754,693  | 3,368,097  | △ 386,596   | 89.7%   |
| 16 県 支 出 金     | 1,965,080  | 1,368,244  | △ 596,836   | 69.6%   |
| 17 財 産 収 入     | 214,550    | 145,948    | △ 68,602    | 68.0%   |
| 18 寄 附 金       | 529,038    | 513,338    | △ 15,700    | 97.0%   |
| 19 繰 入 金       | 1,981,048  | 1,889,542  | △ 91,506    | 95.4%   |
| 20 繰 越 金       | 1,637,732  | 1,637,733  | 1           | 100.0%  |
| 21 諸 収 入       | 492,749    | 405,714    | △ 87,035    | 82.3%   |
| 22 市 債         | 3,823,090  | 1,653,890  | △ 2,169,200 | 43.3%   |
| 歳 入 合 計        | 32,563,869 | 29,557,655 | △ 3,006,214 | 90.8%   |
| 内 自 主 財 源      | 14,245,054 | 14,057,269 | △ 187,785   | 98.7%   |
| 訳 依 存 財 源      | 18,318,815 | 15,500,386 | △ 2,818,429 | 84.6%   |

(2) 款別歳出予算の執行状況

令和元年度（令和2年3月31日現在）の一般会計歳出の支出済額は、280億6,852万円で、予算現額に対する支出割合は86.2%となっています。



(単位：千円)

| 款             | 予 算 現 額    | 支 出 済 額    | 予算現額との比較  | 支出割合  |
|---------------|------------|------------|-----------|-------|
| 1 議 会 費       | 221,639    | 211,094    | 10,545    | 95.2% |
| 2 総 務 費       | 3,748,914  | 3,146,230  | 602,684   | 83.9% |
| 3 民 生 費       | 10,531,862 | 9,788,265  | 743,597   | 92.9% |
| 4 衛 生 費       | 2,597,427  | 2,032,874  | 564,553   | 78.3% |
| 5 労 働 費       | 85,589     | 85,159     | 430       | 99.5% |
| 6 農 林 水 産 業 費 | 732,083    | 491,582    | 240,501   | 67.1% |
| 7 商 工 費       | 1,195,274  | 1,100,018  | 95,256    | 92.0% |
| 8 土 木 費       | 3,450,335  | 2,348,062  | 1,102,273 | 68.1% |
| 9 消 防 費       | 1,239,407  | 1,093,030  | 146,377   | 88.2% |
| 10 教 育 費      | 3,010,491  | 2,379,262  | 631,229   | 79.0% |
| 11 災 害 復 旧 費  | 359,505    | 89,201     | 270,304   | 24.8% |
| 12 公 債 費      | 3,787,523  | 3,785,522  | 2,001     | 99.9% |
| 13 諸 支 出 金    | 1,535,977  | 1,518,221  | 17,756    | 98.8% |
| 14 予 備 費      | 67,843     | 0          | 67,843    | 0.0%  |
| 歳 出 合 計       | 32,563,869 | 28,068,520 | 4,495,349 | 86.2% |

(令和2年3月31日現在、繰越額含む)

### Ⅲ 令和元年度市税収入の状況

令和元年度(令和2年3月31日現在)の市税収入額は88億134万2,943円で、これを令和2年3月31日現在の人口61,667人で除した市民1人当たりの納税額は14万2,724円となっています。

(単位:円)

| 税目    | 予算現額          | 調定額           | 収入済額          | 収入率    | 市民1人当たりの納税額 |
|-------|---------------|---------------|---------------|--------|-------------|
| 市民税   | 3,059,854,000 | 3,376,071,572 | 3,116,082,769 | 92.3%  | 50,531      |
| 固定資産税 | 4,702,410,000 | 5,040,188,665 | 4,748,213,410 | 94.2%  | 76,998      |
| 軽自動車税 | 211,773,000   | 247,278,038   | 229,414,062   | 92.8%  | 3,720       |
| 環境性能割 | 4,553,000     | 2,350,100     | 2,350,100     | 100.0% | 38          |
| 市たばこ税 | 351,001,000   | 371,959,918   | 371,951,663   | 100.0% | 6,032       |
| 鉱産税   | 3,888,000     | 5,331,100     | 5,240,600     | 98.3%  | 85          |
| 入湯税   | 12,480,000    | 13,762,150    | 13,389,150    | 97.3%  | 217         |
| 都市計画税 | 313,952,000   | 339,768,305   | 314,701,189   | 92.6%  | 5,103       |
| 合計    | 8,659,911,000 | 9,396,709,848 | 8,801,342,943 | 93.7%  | 142,724     |



IV 財産、市債及び一時借入金の現在高（令和2年3月31日現在）

(1) 土地及び建物

(単位：㎡)

| 区 分  | 土 地           | 建 物        | 備 考                |
|------|---------------|------------|--------------------|
| 行政財産 | 3,596,963.57  | 315,945.70 | 市庁舎、小中学校、市営住宅、保育所等 |
| 普通財産 | 36,729,965.05 | 30,381.99  | 宅地、山林等             |
| 合 計  | 40,326,928.62 | 346,327.69 |                    |

(2) 基金

(単位：円)

| 種 別            | 現 在 高          | 備 考                |
|----------------|----------------|--------------------|
| 財政調整基金         | 2,142,644,456  |                    |
| 減 債 基 金        | 3,202,064,508  |                    |
| 公共施設整備基金       | 2,418,012,455  |                    |
| 公有地取得基金        | 959,829,778    |                    |
| 地域振興基金         | 2,706,198,958  |                    |
| 地域福祉基金         | 651,351,630    |                    |
| 分収育林事業基金       | 45,357,813     |                    |
| 消防賞じゅつ基金       | 1,352,590      |                    |
| 入学準備金貸付基金      | 15,542,234     | 運用中のもの 4,558,000   |
| 奨学資金貸付基金       | 99,533,657     | 運用中のもの 35,496,000  |
| 武山育英基金         | 447,876,789    | 運用中のもの 254,418,600 |
| 高山奨学基金         | 111,699,597    | 運用中のもの 25,156,000  |
| 高額療養費等支払資金貸付基金 | 8,141,642      |                    |
| 出産費資金貸付基金      | 2,544,928      |                    |
| 介護保険給付費準備基金    | 746,298,187    |                    |
| ちちぶ夢創り基金       | 477,393,728    |                    |
| ちちぶ定住自立圏振興基金   | 6,735,820      |                    |
| 過疎地域自立促進特別事業基金 | 315,789,823    |                    |
| 文化財保護基金        | 300,090,090    |                    |
| 森林環境整備基金       | 12,152,000     |                    |
| 合 計            | 14,670,610,683 |                    |

(3) 市債 ～目的別・借入先別一覧表～

|                  |                      | 財務省<br>財政融資資金 | 簡保資金    | 郵貯資金      | 地方公共団体<br>金融機構 | 埼玉そな<br>銀行 | 武蔵野<br>銀行 | 足利銀行   |
|------------------|----------------------|---------------|---------|-----------|----------------|------------|-----------|--------|
| 一<br>般<br>会<br>計 | 総務債                  | 165,137       |         |           |                | 2,572,893  |           | 4,918  |
|                  | 民生債                  |               |         |           |                |            |           |        |
|                  | 農林水産債                |               |         |           | 73,961         |            |           |        |
|                  | 商工債                  |               |         |           |                | 17,335     | 580,600   |        |
|                  | 土木債                  | 21,345        | 9,931   |           |                | 1,597,744  | 445,502   | 98,930 |
|                  | 公営住宅債                | 178,067       | 60,832  |           | 22,362         |            |           |        |
|                  | 消防債                  |               |         |           | 851,300        | 54,291     | 66,060    | 1,640  |
|                  | 教育債                  | 209,052       | 55,770  |           | 160,990        | 1,418,108  | 589,840   |        |
|                  | 災害復旧債                | 6,730         |         |           |                |            |           |        |
|                  | 過疎対策事業債              | 989,228       |         |           |                | 35,000     | 125,400   | 15,550 |
|                  | 辺地対策事業債              | 299,179       |         |           |                |            |           |        |
|                  | 減税補てん債               | 38,632        | 113,259 |           |                |            |           |        |
|                  | 臨時税収補填債              |               |         |           |                |            |           |        |
|                  | 臨時財政対策債              | 9,956,203     |         |           | 3,228,620      | 144,315    |           |        |
|                  | 出資債                  | 120,058       |         |           | 1,141,694      |            |           |        |
| 特<br>別<br>会<br>計 | 国民健康保険会計<br>(診療施設勘定) | 8,301         |         |           |                |            |           |        |
|                  | 介護保険                 |               |         |           |                |            |           |        |
|                  | 下水道事業会計              | 954,334       | 785,510 |           | 2,984,312      | 41,388     | 49,480    |        |
|                  | 農業集落排水事業会計           | 300,274       |         |           | 316,891        |            |           |        |
|                  | 戸別合併浄化槽<br>事業会計      | 626,217       |         |           | 1,505          |            |           |        |
| 合計               | 13,872,757           | 1,025,302     | 0       | 8,781,635 | 5,881,074      | 1,856,882  | 121,038   |        |
| 構成比              | 39.3%                | 2.9%          | 0.0%    | 24.9%     | 16.7%          | 5.3%       | 0.3%      |        |

※ 地方債合計 35,298,514 千円中、地方交付税により手当てされる割合は、

(4) 一時借入金  
0千円

令和2年3月31日現在

(単位:千円)

| 東和銀行 | 埼玉縣信用金庫 | 埼玉信用組合  | ちちぶ農協     | 市町村職員共済組合 | 市町村振興協会   | 全国自治協会 | 県貸付金 | 合計         | 構成比    |
|------|---------|---------|-----------|-----------|-----------|--------|------|------------|--------|
|      |         |         |           |           | 237,189   |        |      | 2,980,137  | 8.4%   |
|      |         |         |           |           |           |        |      | 0          | 0.0%   |
|      |         |         |           |           |           |        |      | 73,961     | 0.2%   |
|      |         |         |           |           |           |        |      | 597,935    | 1.7%   |
|      | 281,088 |         | 691,595   |           | 715,456   |        |      | 3,861,591  | 10.9%  |
|      |         |         |           |           |           |        |      | 261,261    | 0.7%   |
|      | 5,280   |         |           |           | 22,596    |        |      | 1,001,167  | 2.8%   |
|      |         | 530,344 | 1,056,283 |           | 179,910   |        |      | 4,200,297  | 11.9%  |
|      |         |         |           |           |           |        |      | 6,730      | 0.0%   |
|      |         | 23,330  |           |           |           |        |      | 1,188,508  | 3.4%   |
|      |         |         |           |           |           |        |      | 299,179    | 0.9%   |
|      |         |         |           |           |           |        |      | 151,891    | 0.4%   |
|      |         |         |           |           |           |        |      | 0          | 0.0%   |
|      |         |         |           |           |           |        |      | 13,329,138 | 37.8%  |
|      |         |         |           |           |           |        |      | 1,261,752  | 3.6%   |
|      |         |         |           |           |           |        |      | 8,301      | 0.0%   |
|      |         |         |           |           |           |        |      | 0          | 0.0%   |
|      |         | 16,755  |           |           |           |        |      | 4,831,779  | 13.7%  |
|      |         |         |           |           |           |        |      | 617,165    | 1.8%   |
|      |         |         |           |           |           |        |      | 627,722    | 1.8%   |
| 0    | 286,368 | 570,429 | 1,747,878 | 0         | 1,155,151 | 0      | 0    | 35,298,514 | 100.0% |
| 0.0% | 0.8%    | 1.6%    | 4.9%      | 0.0%      | 3.3%      | 0.0%   | 0.0% | 100.0%     |        |

約 76.9%で、金額は 27,136,657 千円となります。

## ≡ 二 解説

### 【公有財産編】

市の財産には、庁舎や小中学校、図書館、公園、老人ホームなどの様々な公共施設があります。

このうち、公共的目的に利用している財産を「行政財産」と呼び、特に行政目的に利用していない財産を「普通財産」と呼んでいます。普通財産には山林などがあり、行政財産とは異なり売却処分をすることも可能です。行政財産と普通財産を総称して「公有財産」と呼んでいます。

公有財産は現金が不動産という形になった市民共有の資産です。市では、他の資産と同様に適正な使用・管理を行うよう努めています。

なお、令和2年3月31日現在の土地・建物の面積は15ページのとおりです。

### 【基金編】

自治体にも家計での「預金」と同じ性格の「基金」と呼ばれるものがあります。秩父市には現在22の基金があります。

主なものには、「財政調整基金」があり、この基金は年度間の財源調整をする機能があります。具体的には、資金に余裕がある年度にこの基金に現金を積み立て、資金が不足する場合にはこの基金から取り崩して使用するというものです。

その他には、「公有地取得基金」などのように、ある特定の目的に使用するために積み立てるものや、「武山育英基金」などのように、一定額の前資を維持して奨学金の貸付などを行うものがあります。これらの基金の残額が15ページに掲載してある「現在高」になります。

「備考」欄に掲載した運用中のものの金額は、奨学金などの貸付残高です。