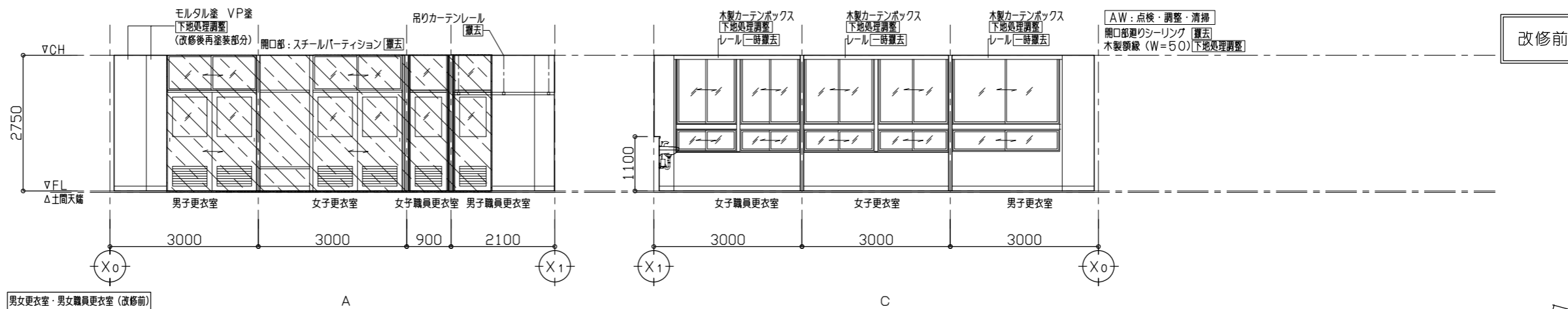


1階 男子更衣室・女子更衣室 (共通) (改修前)	
床	下地 モルタル金ゴテ押工
	仕上 厚2.5ビニル床シート貼 [撤去]
巾木	ビニル巾木H=100 [撤去]
壁	下地 コンクリート下地 [既存のまま]
	一部、鋼製壁下地 [撤去]
仕上	モルタル塗 VP塗 [下地処理調整]
鋼製壁下地部: 厚12石膏ボード貼VP塗 [撤去]	
天井	下地 鋼製天井下地 (19型) [撤去]
	仕上 厚9 化粧石膏ボード張り [撤去]
備考	廻り縁増ピ [撤去]
木製棚、スチール製更衣ロッカー 他図示 [撤去]	

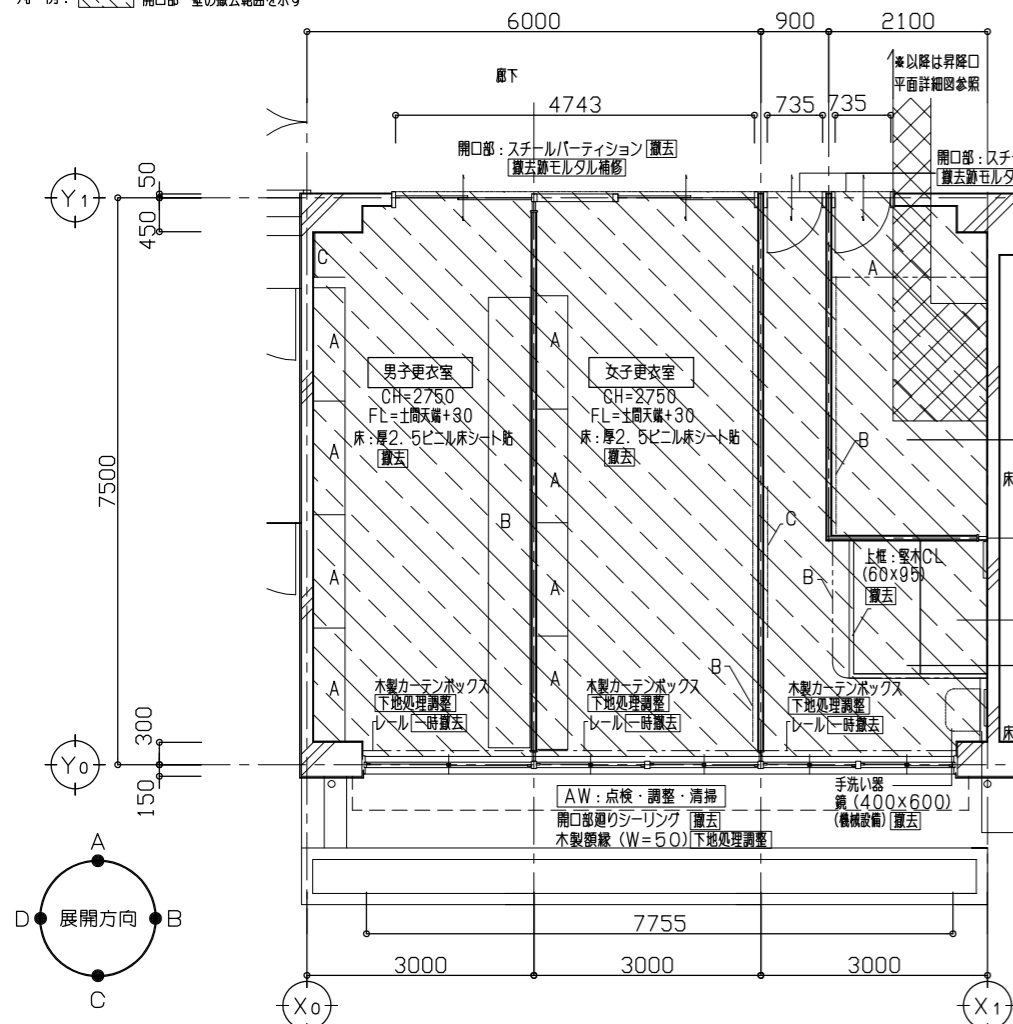
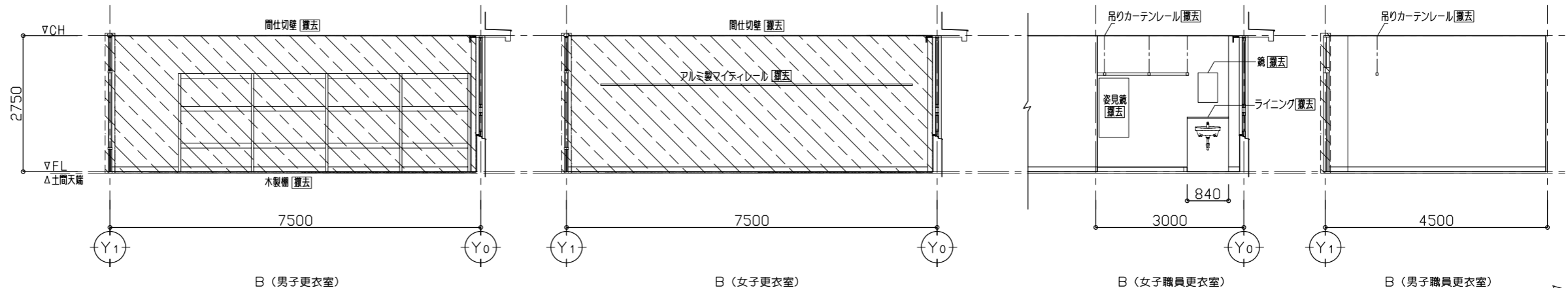
凡例: 開口部・壁の撤去範囲を示す



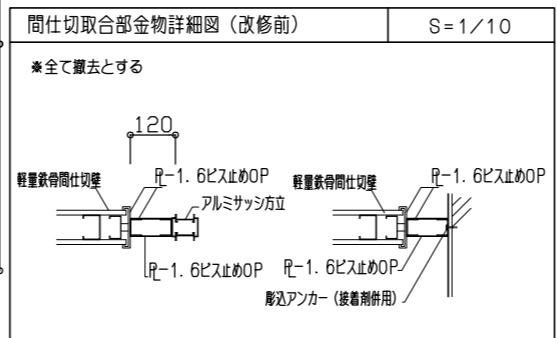
男女更衣室・男女職員更衣室 (改修前)

1階 男子職員更衣室・女子職員更衣室 (共通) (改修前)	
床	下地 モルタル金ゴテ押工
	仕上 厚2.5ビニル床シート貼 [撤去]
女子職員更衣室のみ: 一部、厚30 スタイロタタミ敷 [撤去]	
巾木	ビニル巾木H=100 [撤去]
壁	下地 コンクリート下地 [既存のまま]
	一部、鋼製壁下地 (65型) [撤去]
仕上	モルタル塗 VP塗 [下地処理調整]
鋼製壁下地部: 厚12 石膏ボード張り VP塗 [撤去]	
天井	下地 鋼製天井下地 (19型) [撤去]
	仕上 厚9 化粧石膏ボード張り [撤去]
備考	廻り縁増ピ [撤去]
ライニング、鏡 他図示 [撤去]	

凡例: 開口部・壁の撤去範囲を示す

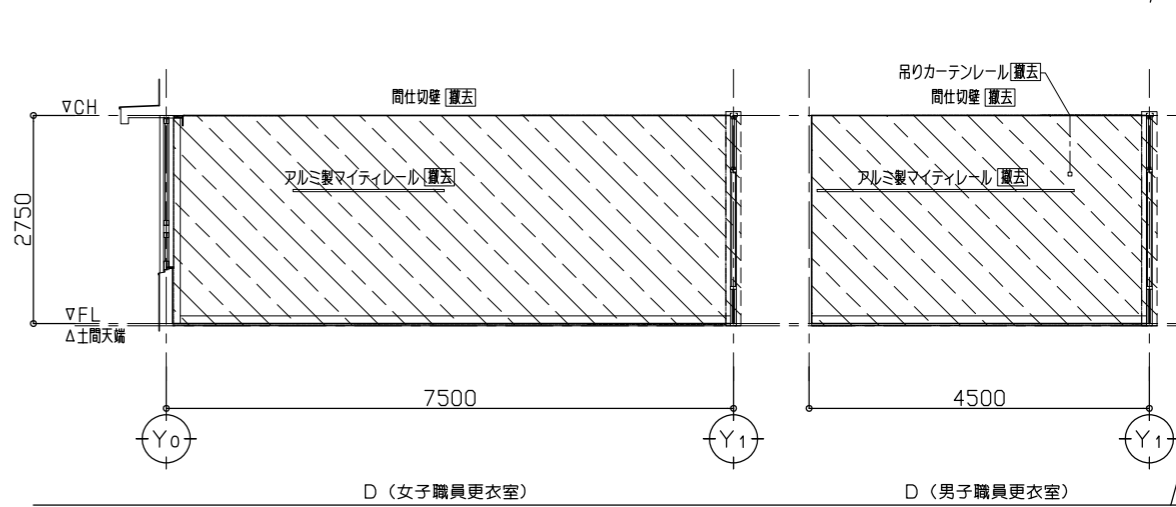
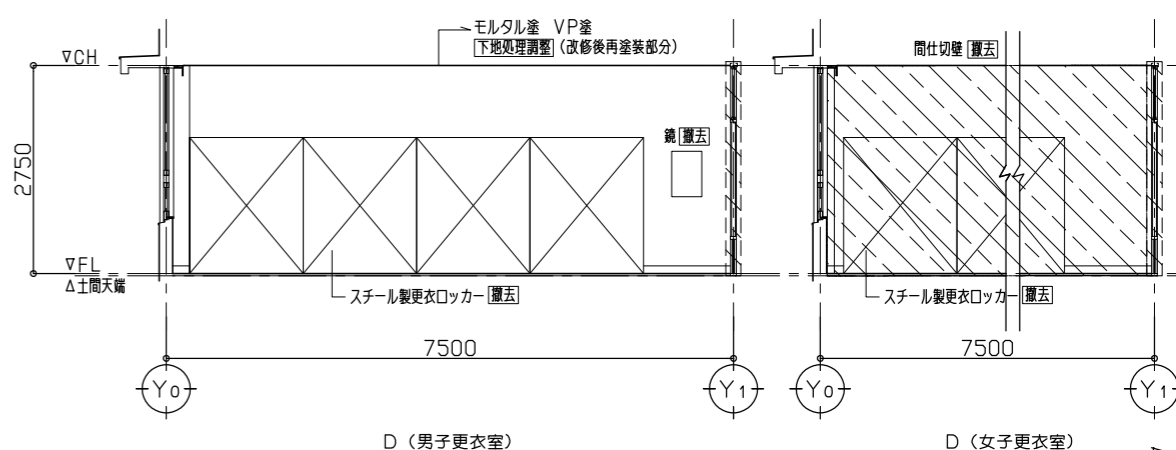


■ 撤去備品・家具リスト		
男子更衣室	A スチール製更衣ロッカー (W1500×D400×H1800)	4
	B 木製棚 (W5960×D550×H1980 中棚2枚)	1
	C 鏡 (W400×H600)	1
女子更衣室	A スチール製更衣ロッカー (W1500×D400×H1800)	4
	B アルミ製マイティレール (L=6300、フック60個)	1
女子職員更衣室	A 姿見鏡 (W600×H1200)	1
	B ステンレス製吊りカーテンレール (L=3600)	1
	C アルミ製マイティレール (L=2000、フック5個)	1
男子職員更衣室	A ステンレス製吊りカーテンレール (L=2000)	1
	B アルミ製マイティレール (L=3400、フック10個)	1



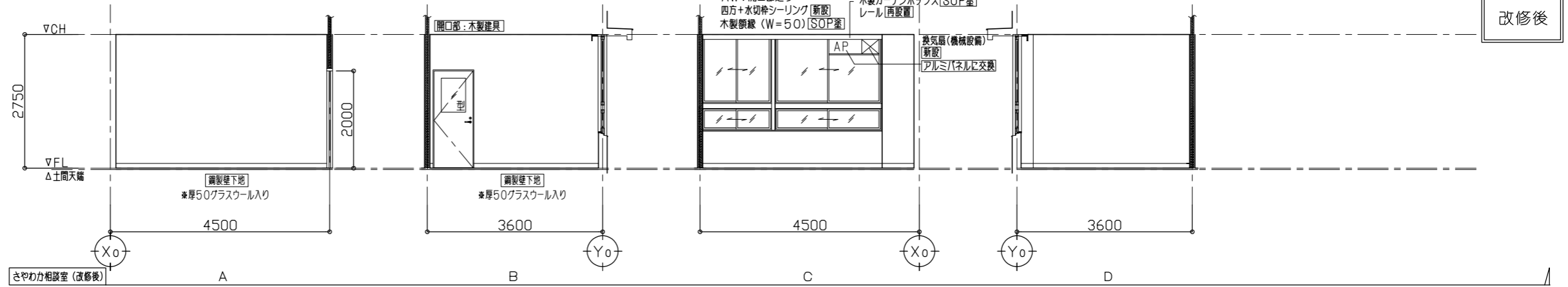
■ 凡例	
	開口部・壁の撤去範囲を示す
	土間スラブ折り・復旧範囲を示す

男女更衣室・男女職員更衣室 平面詳細図 (改修前) S=1/50

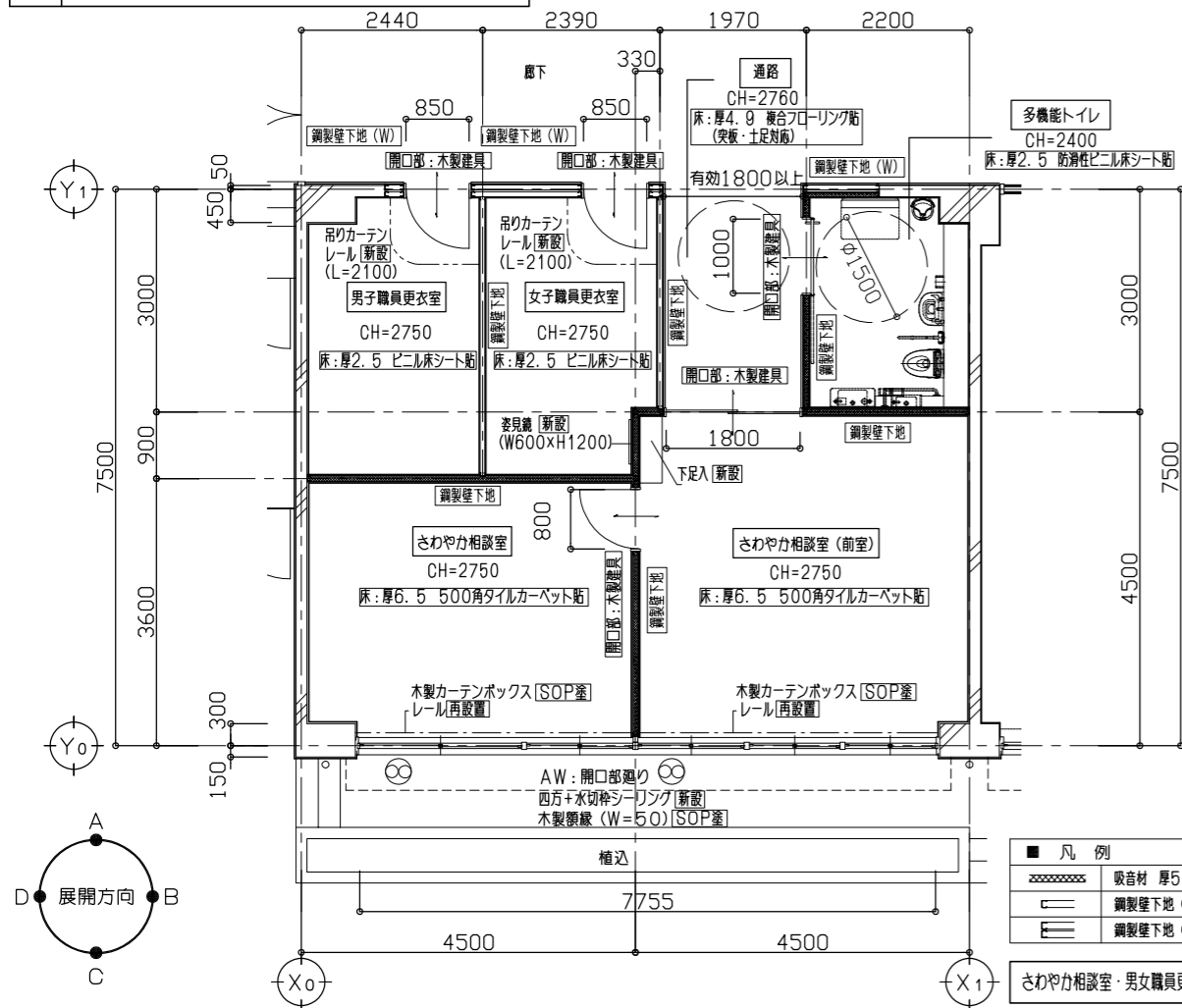
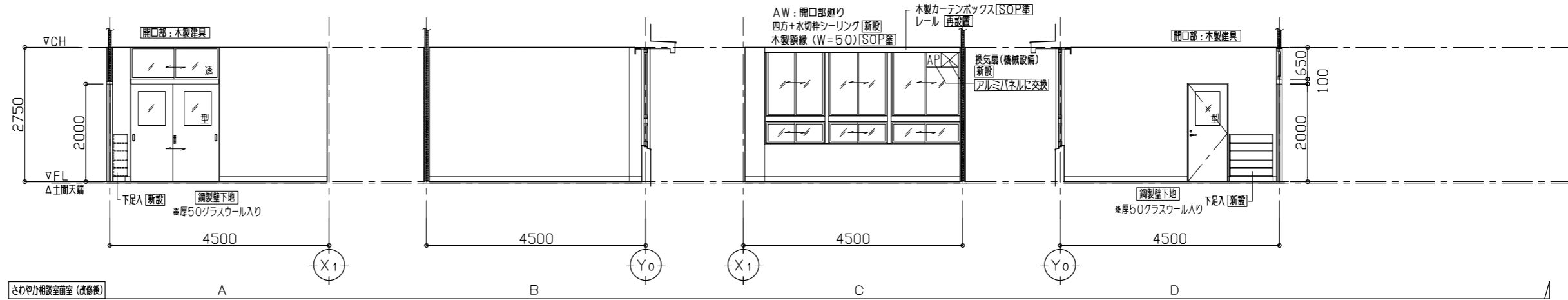


改修前

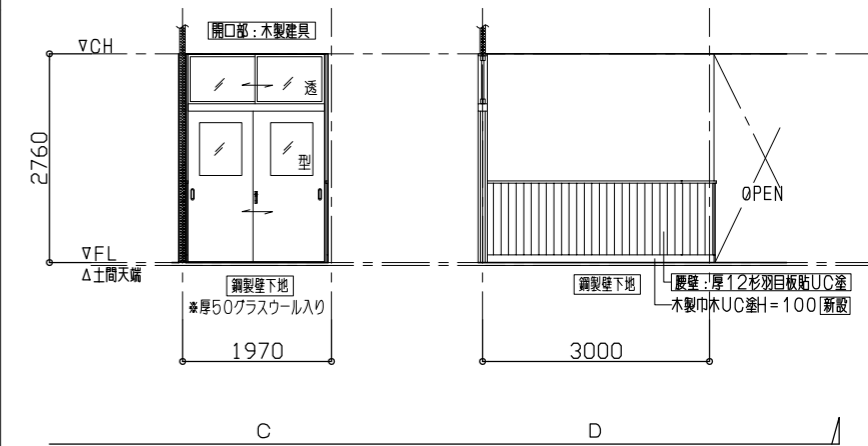
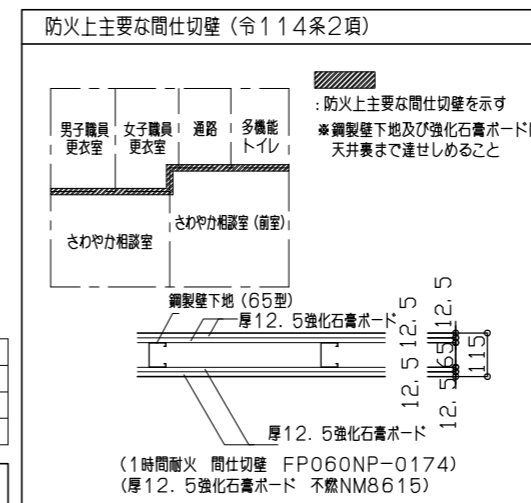
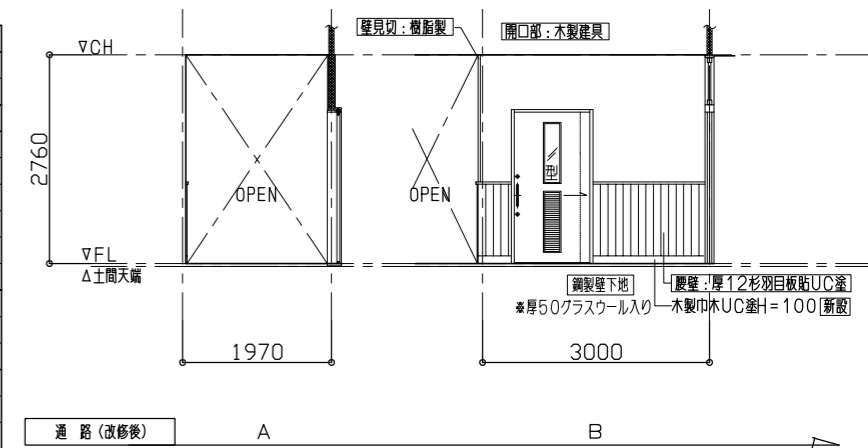
1階 さわやか相談室 (改修後)	
床	下地 モルタル金ゴテ押工 [下地処理調整] 仕上 厚6.5 500角タイルカーペット貼 [新設]
巾木	ビニル巾木H=100 [新設]
壁	下地 コンクリート下地 [既存のまま] 一部、鋼製壁下地 (65型) [新設] 仕上 モルタル面: 厚12.5 石膏ボード張り (GLI工法) ノ上 ビニルクロス貼 [新設] 鋼製壁下地部: 厚12.5+12.5 強化石膏ボード張りノ上 ビニルクロス貼 [新設] 一部: 厚12.5+12.5 石膏ボード張りノ上ビニルクロス貼 [新設] (鋼製壁下地部、厚50ガラスウール入)
天井	下地 鋼製天井下地 (19型) [新設] 仕上 厚9.5 石膏ボード捨て張りノ上 厚9.5 化粧石膏ボード張り [新設]
備考	廻り縁増ビ [新設]



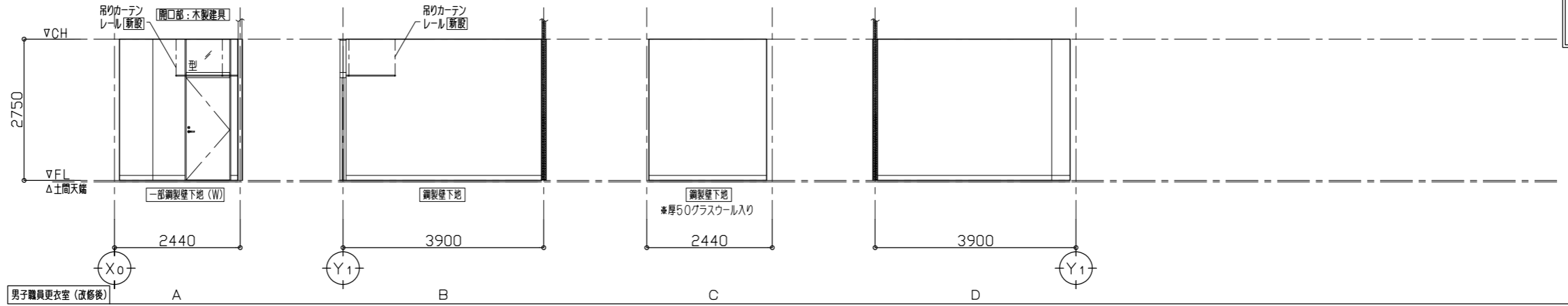
1階 さわやか相談室 (前室) (改修後)	
床	下地 モルタル金ゴテ押工 [下地処理調整] 仕上 厚6.5 500角タイルカーペット貼 [新設]
巾木	ビニル巾木H=100 [新設]
壁	下地 コンクリート下地 [既存のまま] 一部、鋼製壁下地 (65型) [新設] 仕上 モルタル面: 厚12.5 石膏ボード張り (GLI工法) ノ上 ビニルクロス貼 [新設] 鋼製壁下地部: 厚12.5+12.5 強化石膏ボード張りノ上 ビニルクロス貼 [新設] 一部: 厚12.5+12.5 石膏ボード張りノ上ビニルクロス貼 [新設] (鋼製壁下地部、厚50ガラスウール入)
天井	下地 鋼製天井下地 (19型) [新設] 仕上 厚9.5 石膏ボード捨て張りノ上 厚9.5 化粧石膏ボード張り [新設]
備考	廻り縁増ビ [新設] 下足入 [新設]



1階 通路 (改修後)	
床	下地 モルタル金ゴテ押工 [樹脂モルタル不陸調整下地] 仕上 厚4.9 複合フローリング貼 (突板・土足対応) [新設]
巾木	木製巾木UC塗H=100 [新設]
壁	下地 鋼製壁下地 (65型) [新設] 仕上 壁: 厚12.5 石膏ボード張りEP-G塗 [新設] 一部、厚12.5+12.5 強化石膏ボード張りEP-G塗 [新設] 腰壁: 厚12 杉羽目板貼UC塗 [新設] (一部鋼製壁下地部、厚50ガラスウール入)
天井	下地 鋼製天井下地 (19型) [新設] 仕上 厚9.5 化粧石膏ボード張り [新設]
備考	廻り縁増ビ [新設]

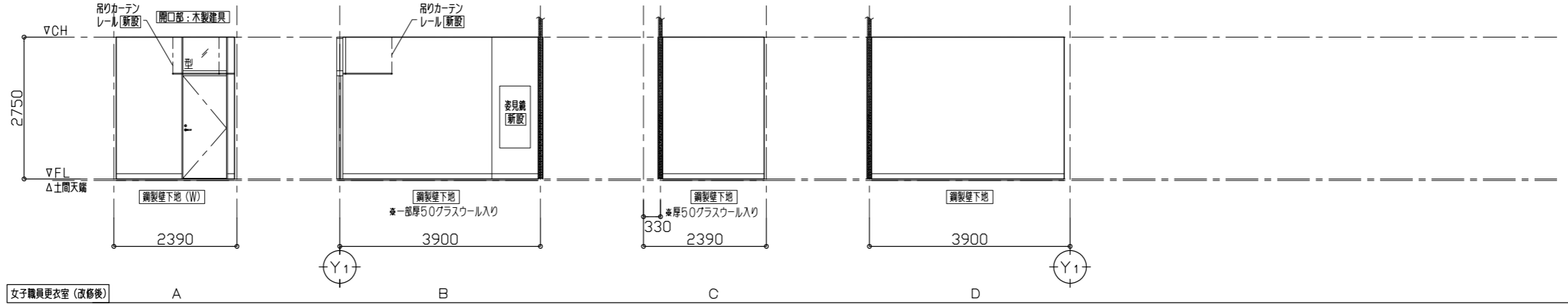


1階 男子職員更衣室 (改修後)	
床	下地 モルタル金ゴテ押工 [下地処理調整]
	仕上 厚2.5 ビニル床シート貼 [新設]
巾木	ビニル巾木H=100 [新設]
壁	下地 コンクリート下地 [既存のまま] 一部、鋼製壁下地 (65型) [新設]
	仕上 モルタル面:EP-G塗
	鋼製壁下地部:厚12.5石膏ボード張りEP-G塗 [新設]
	一部、厚12.5+12.5 強化石膏ボード張りEP-G塗 [新設] (一部鋼製壁下地部、厚50グラスウール入)
天井	下地 鋼製天井下地 (19型) [新設]
	仕上 厚9.5 化粧石膏ボード張り [新設]
備考	廻り縁増ピ [新設]
	吊りカーテンレール [新設]

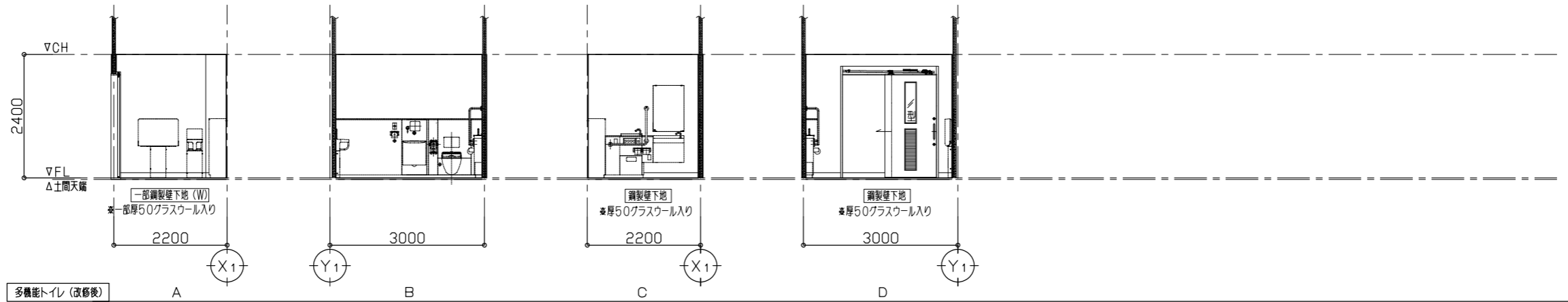


改修後

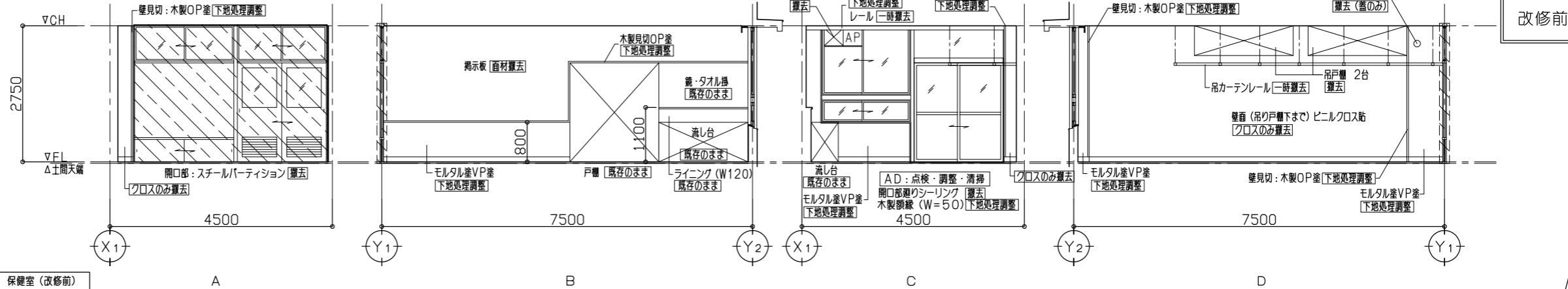
1階 女子職員更衣室 (改修後)	
床	下地 モルタル金ゴテ押工 [下地処理調整]
	仕上 厚2.5 ビニル床シート貼 [新設]
巾木	ビニル巾木H=100 [新設]
壁	下地 鋼製壁下地 (65型) [新設]
	仕上 厚12.5石膏ボード張りEP-G塗 [新設]
	一部、厚12.5+12.5 強化石膏ボード張りEP-G塗 [新設]
	(一部厚50グラスウール入)
天井	下地 鋼製天井下地 (19型) [新設]
	仕上 厚9.5 化粧石膏ボード張り [新設]
備考	廻り縁増ピ [新設]
	吊りカーテンレール [新設]
	姿見鏡 [新設]



1階 多機能トイレ (改修後)	
床	下地 モルタル金ゴテ押工 [下地処理調整]
	仕上 厚2.5 防滑性ビニル床シート貼 [新設]
巾木	床材立上げH=100 [新設]
壁	下地 コンクリート下地 [既存のまま] 一部、鋼製壁下地 (65型) [新設]
	仕上 厚6 化粧ケイ酸カルシウム板張り [新設]
	一部、厚12.5+12.5 強化石膏ボード張りノ上
	厚6 化粧ケイ酸カルシウム板張り [新設] (一部鋼製壁下地部、厚50グラスウール入)
天井	下地 鋼製天井下地 (19型) [新設]
	仕上 厚9.5 化粧石膏ボード張り [新設]
備考	廻り縁増ピ [新設]
	洋便器、オストメイト、手磨、ベビーチェア、ベビーシート、他衛生器具 [新設] (機械設備)

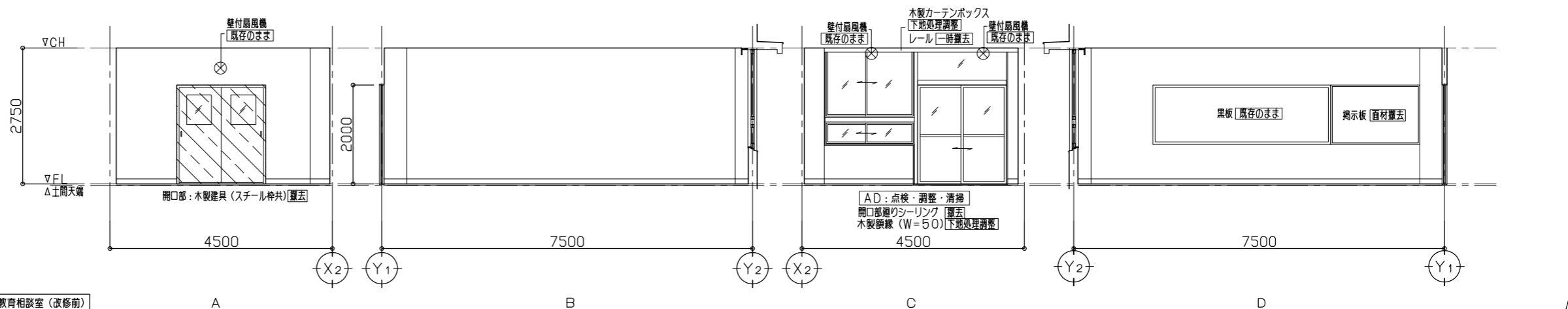


1階 保健室 (改修前)		
床	下地	モルタル金ゴテ押工
	仕上	一部、土間スラブ [撤去] 厚15フナフローリングブロック貼 ポリウレタン塗装 [撤去]
巾木		木製OP H=100 [撤去]
壁	下地	コンクリート下地 [既存のまま]
	仕上	モルタル塗 VP塗 [下地処理調整] 一部、ビニルクロス貼 [撤去] 一部、掲示クロス貼部分 [面材撤去]
天井	下地	鋼製天井下地 (19型) [既存のまま]
	仕上	厚9 化粧石膏ボード張り [下地処理調整] [一部撤去]
備考		廻り縁増設 [一部撤去] 吊り戸棚 他図示 [撤去]

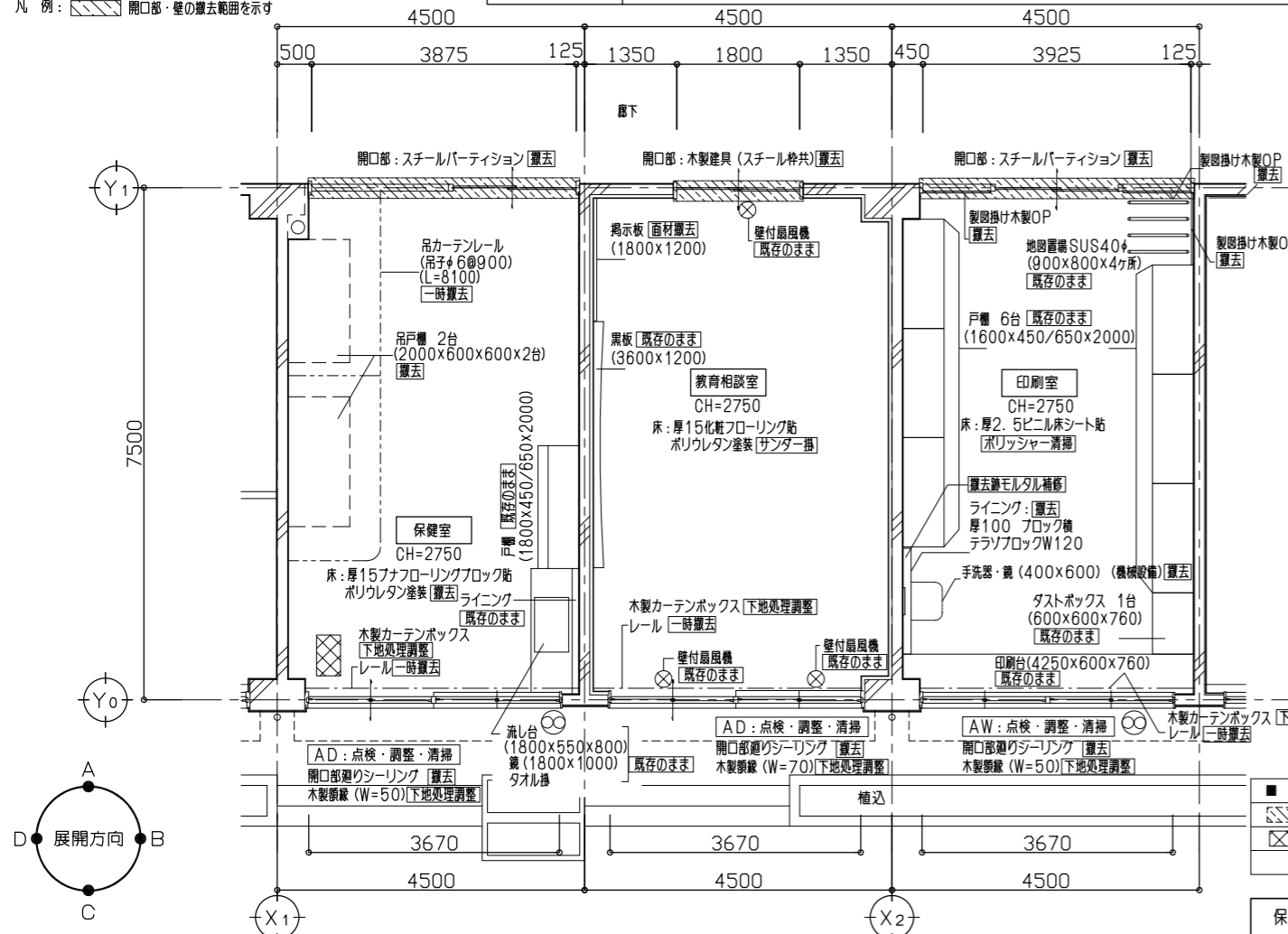


凡 例: 開口部・壁の撤去範囲を示す

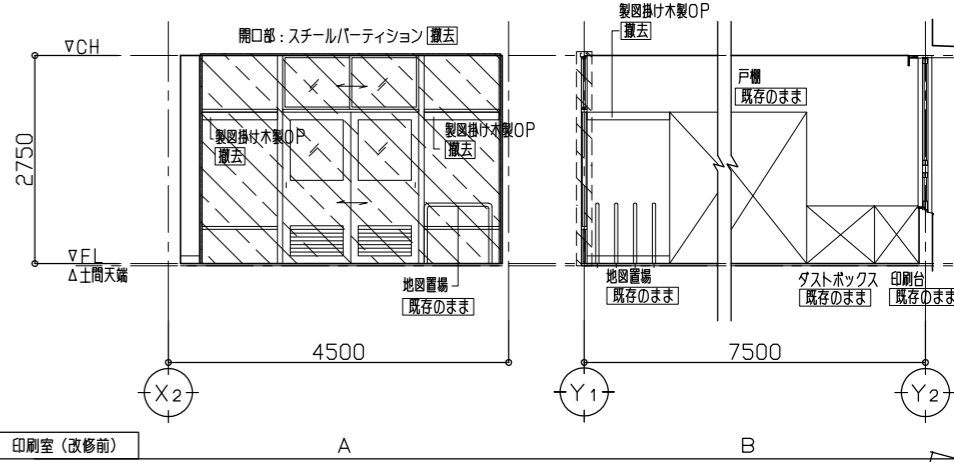
1階 教育相談室 (改修前)		
床	下地	モルタル金ゴテ押工 [既存のまま]
	仕上	厚15 化粧複合フローリング貼 [ポリッシャー清掃]
巾木		木製OP H=100 [下地処理調整]
壁	下地	コンクリート下地 [既存のまま]
	仕上	厚6 有孔合板 (シナ) 白漆シ塗り OS塗 [既存のまま] (横断線45×15@300、縦断線40×35@450、 厚25ガラスウール入) [既存のまま]
天井	下地	鋼製天井下地 (19型) [既存のまま]
	仕上	厚9 石膏ボード貼付ノ上 厚18 岩綿吸音板貼 [アスベスト含有] [撤去]
備考		廻り縁増設 [撤去]



凡 例: 開口部・壁の撤去範囲を示す



1階 印刷室 (改修前)		
床	下地	モルタル金ゴテ押工 [既存のまま]
	仕上	厚2.5ビニル床シート貼 [ポリッシャー清掃]
巾木		ビニル巾木H=100 [既存のまま]
壁	下地	コンクリート下地 [一部モルタル補修]
	仕上	モルタル塗 VP塗 [下地処理調整]
天井	下地	鋼製天井下地 (19型) [既存のまま]
	仕上	厚9 化粧石膏ボード張り [下地処理調整]
備考		廻り縁増設 [既存のまま] ライニング [撤去] 鏡、手洗器 (機械設備) [撤去] 他図示

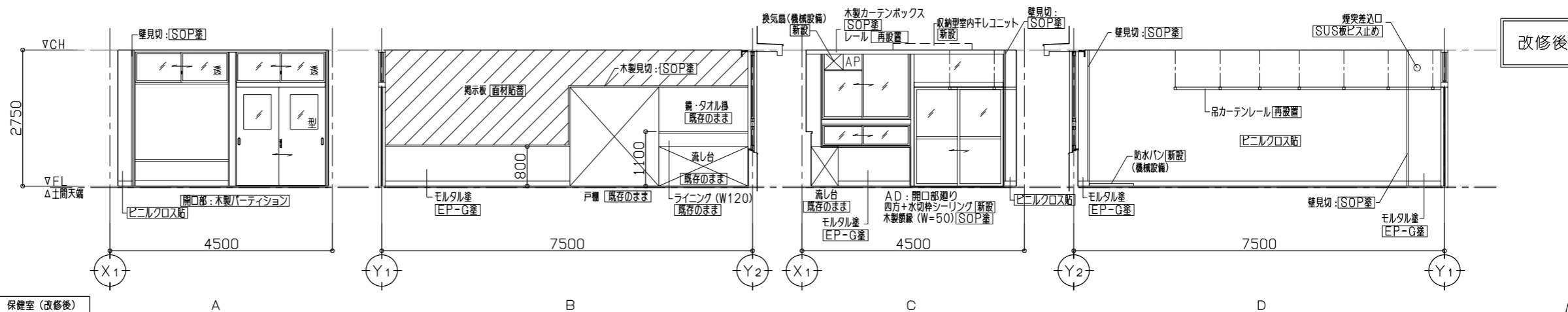


凡 例	
	開口部・壁の撤去範囲を示す
	土間スラブ折り・復旧範囲を示す

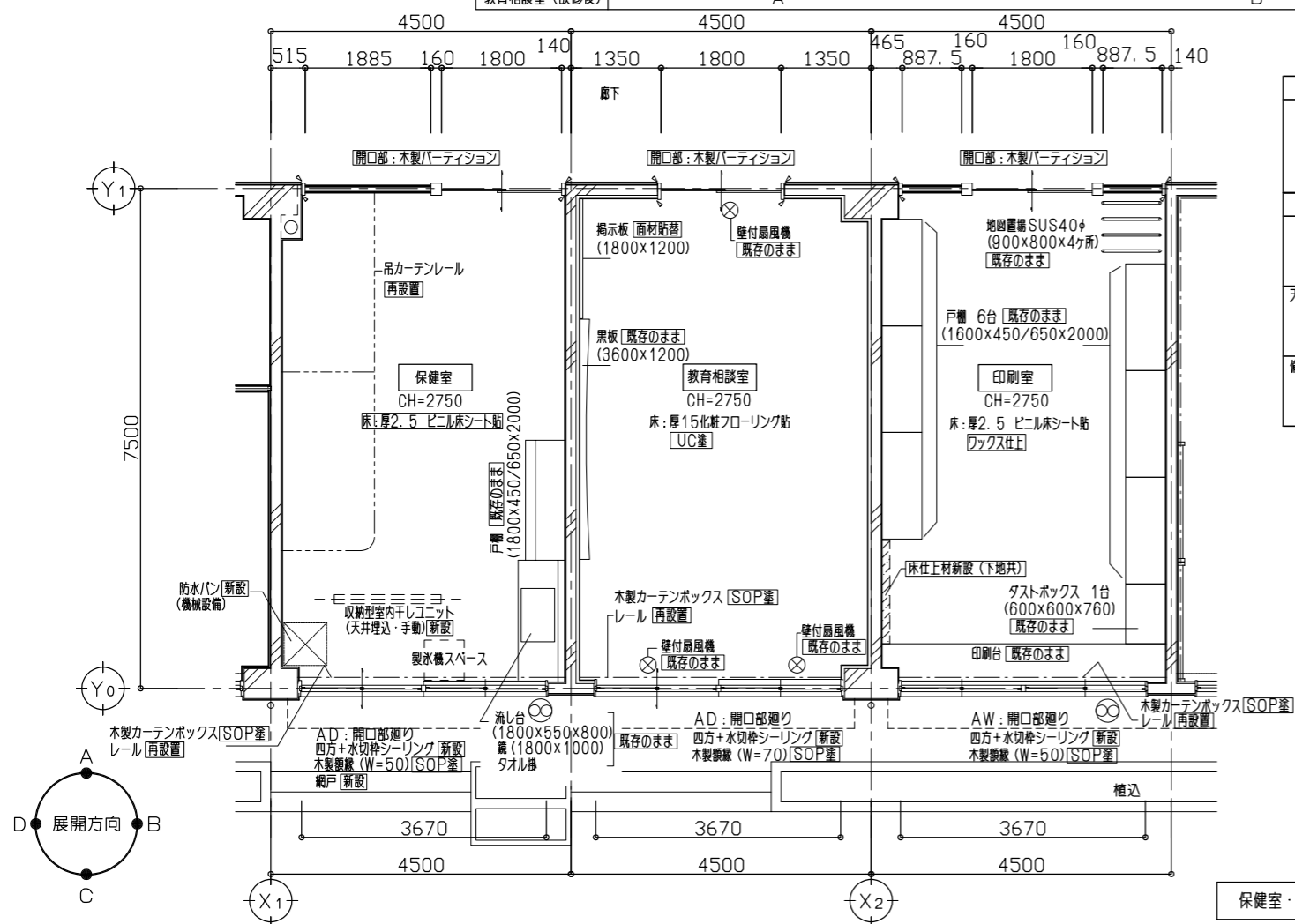
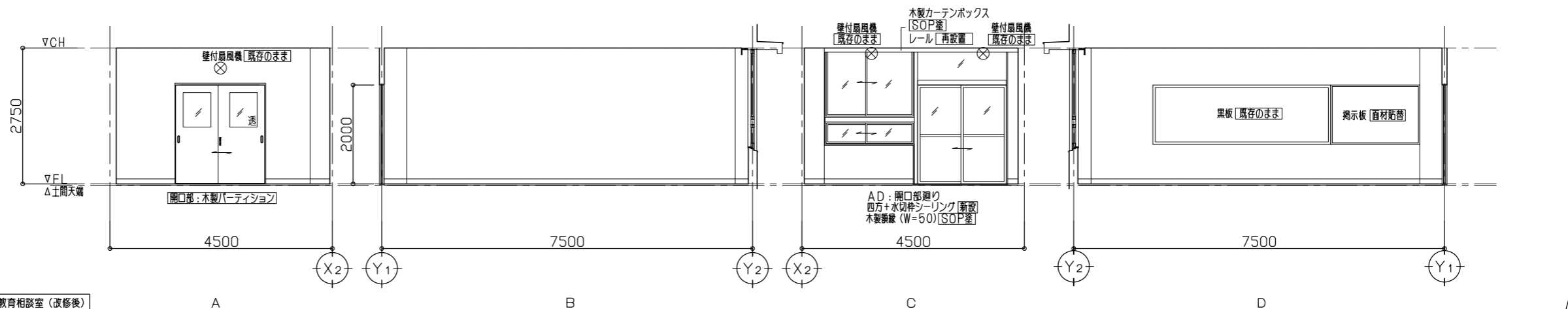
保健室・教育相談室・印刷室 平面詳細図 (改修前) S=1/50

1階 保健室 (改修後)	
床	下地 モルタル金ゴテ押工 [下地処理調整] 一部、土間スラブ [復旧]
	仕上 厚2.5ビニル床シート貼 [新設]
巾木	ビニル巾木H=100 [新設]
壁	下地 コンクリート下地 [一部下地処理調整]
	仕上 モルタル面:[EP-G塗]
	一部、ビニルクロス貼 [新設] 一部、掲示クロス貼部分 [面材貼替]
天井	下地 鋼製天井下地 (19型) [既存のまま]
	仕上 ボード面:[EP-G塗] 厚9.5 化粧石膏ボード張り [一部新設]
備考	廻り縁増設 [一部新設] 収納型室内干しユニット 他図示 [新設]

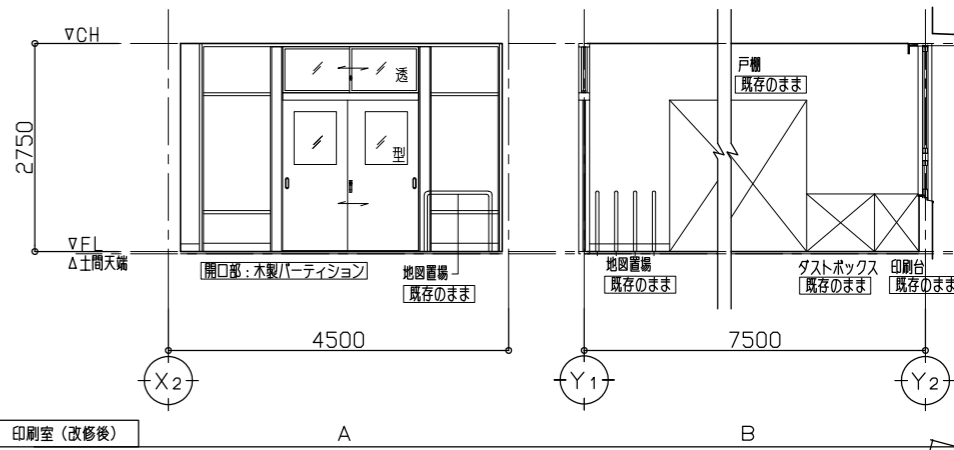
凡例: 壁仕上: 掲示用クロス貼部分を指す



1階 教育相談室 (改修後)	
床	下地 モルタル金ゴテ押工 [既存のまま]
	仕上 フローリング [ワックス仕上]
巾木	木製H=100 [木目 SOP塗]
壁	下地 コンクリート下地 [既存のまま]
	仕上 厚6 有孔合板 (シナ) 白透シ塗り OS塗 [既存のまま] (横割線45×15@300、縦割線40×35@450、 厚25ガラスウール入) [既存のまま]
	厚25ガラスウール入 [既存のまま]
天井	下地 鋼製天井下地 (19型) [既存のまま]
	仕上 厚9.5 化粧石膏ボード張り [新設]
備考	廻り縁増設 [新設]



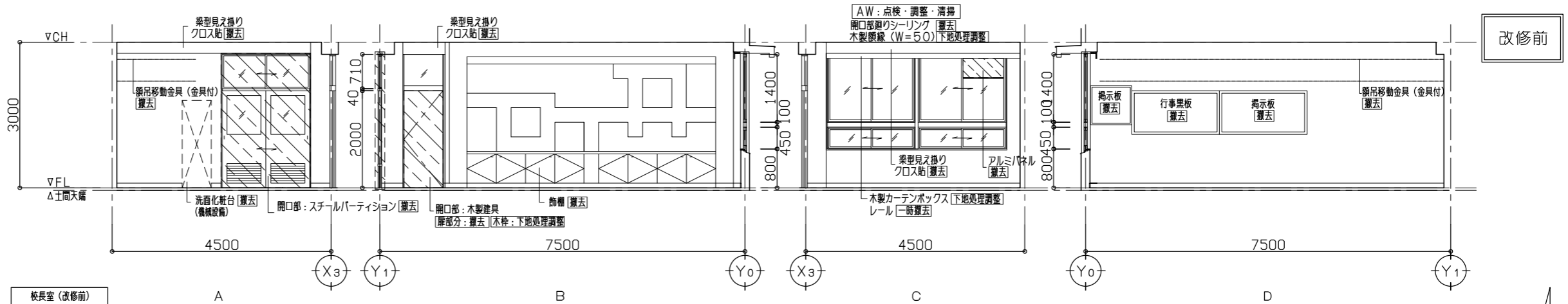
1階 印刷室 (改修後)	
床	下地 モルタル金ゴテ押工 [既存のまま]
	仕上 シート面:[ワックス仕上] 厚2.5ビニル床シート貼 [一部新設]
巾木	ビニル巾木H=100 [一部新設]
壁	下地 コンクリート下地
	仕上 モルタル面:[EP-G塗]
天井	下地 鋼製天井下地 (19型) [既存のまま]
	仕上 ボード面:[EP-G塗]
備考	廻り縁増設 [既存のまま]



保健室・教育相談室・印刷室 平面詳細図 (改修後) S=1/50

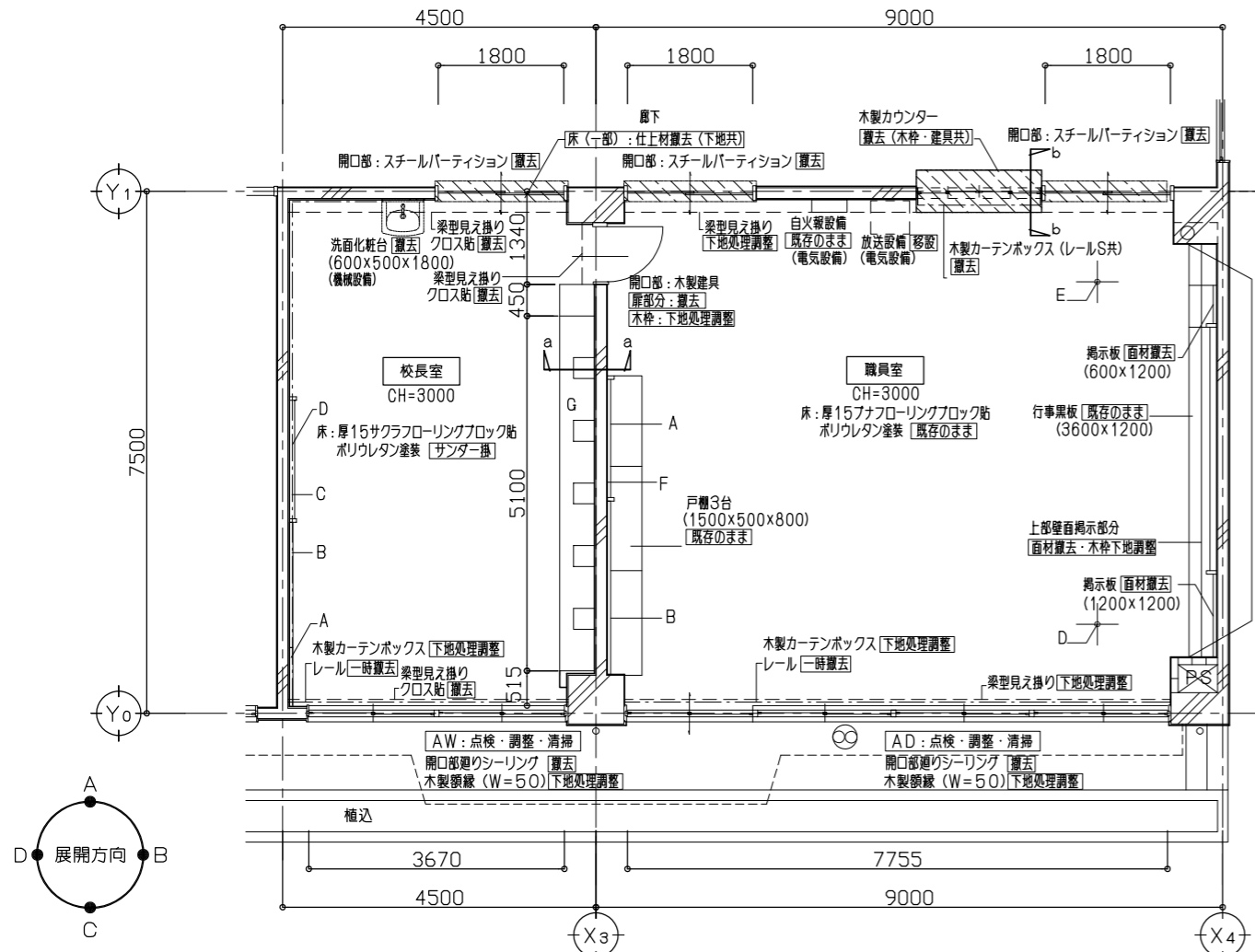
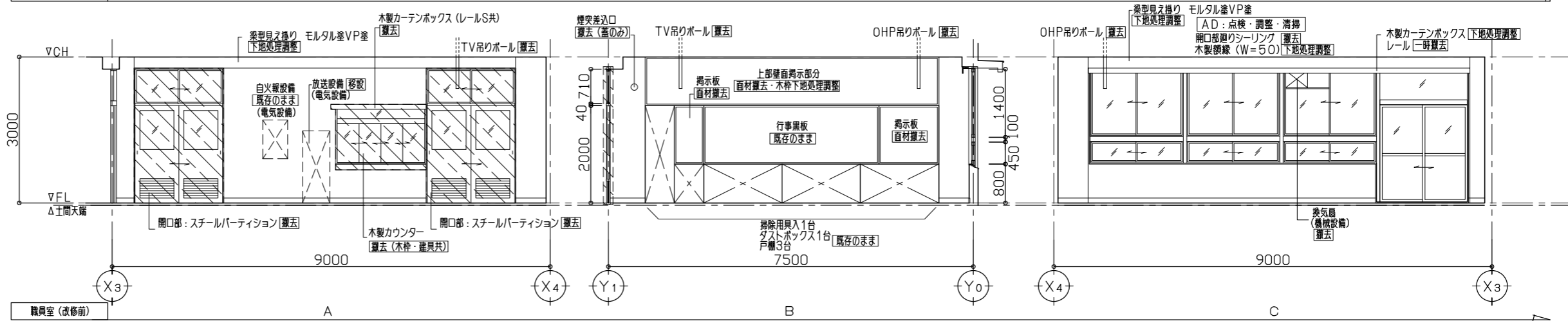
1階 校長室 (改修前)	
床	下地 モルタル金ゴテ押工 [既存のまま]
	仕上 厚15 サクラフローリングブロック ポリウレタン塗装 [サンダー掛] [一部撤去]
巾木	木製OP H=100 [下地処理調整]
壁	下地 コンクリート下地 [既存のまま]
	仕上 ビニルクロス貼 [撤去] 飾棚:メラミン化粧板貼 [撤去]
天井	下地 鋼製天井下地 (19型) [一部撤去]
	仕上 厚12 石膏ボード張りノビニルクロス貼 [クロス撤去ノ上ボード首下地処理調整] [一部、ボード共撤去]
備考	廻り縁増ヒ [撤去]
	洗面化粧台 [撤去] (機械設備) 黒板、掲示板 他図示 [撤去]

凡例: 開口部・壁の撤去範囲を示す



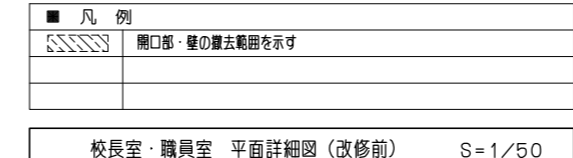
1階 職員室 (改修前)	
床	下地 モルタル金ゴテ押工 [既存のまま]
	仕上 厚15 ナフフローリングブロック貼 ポリウレタン塗装 [既存のまま]
巾木	木製OP H=100 [下地処理調整]
壁	下地 コンクリート下地 [既存のまま]
	仕上 モルタル塗 VP塗 [下地処理調整]
天井	下地 鋼製天井下地 (19型) [既存のまま]
	仕上 厚9 化粧石膏ボード張り [下地処理調整] [一部撤去]
備考	廻り縁増ヒ [既存のまま]
	黒板、掲示板 他図示 [撤去]

凡例: 開口部・壁の撤去範囲を示す

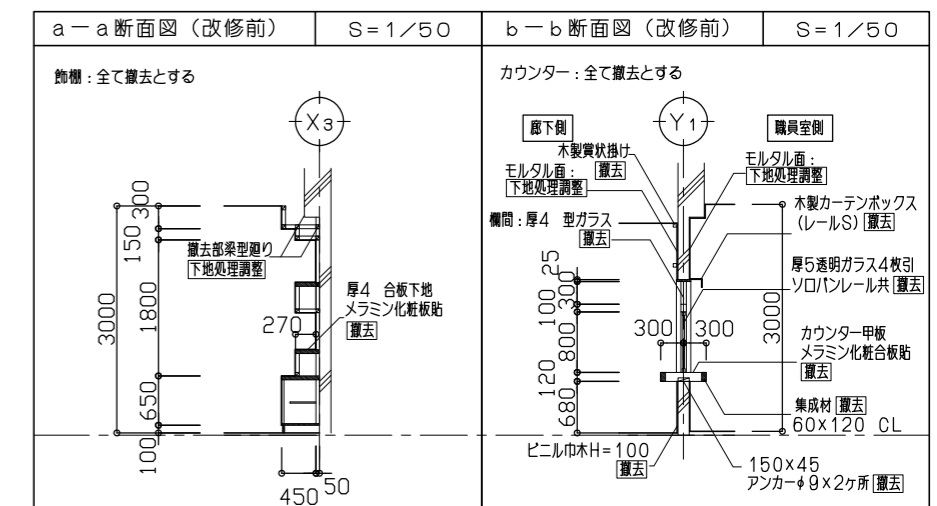
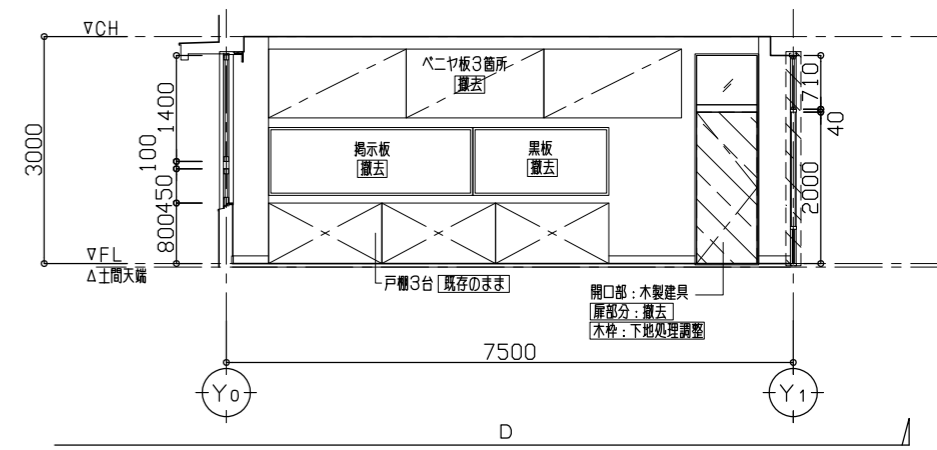


■ 撤去品目・家具リスト			
室名	符号	名称・寸法	箇所数
校長室	A	掲示板 (W850×H800)	1
	B	行事黒板 (W1800×H900)	1
	C	掲示板 (W1800×H900)	1
	D	額吊移動金具 (金具付) (L=8500 2取)	1
	E		
	F		
職員室	A	黒板 (W1800×H900)	1
	B	掲示板 (W2500×H900)	1
	C	欠番	
	D	OHP吊りポール	1
	E	TV吊りポール	1
	F	ペニヤ板 (W1820×H910)	3

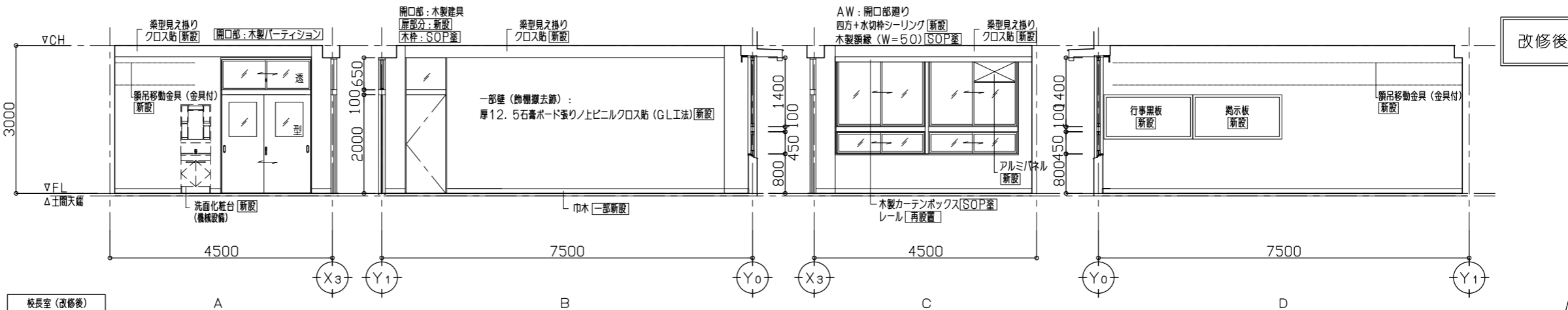
掃除用具1台 (W600×D400×H2000)  
タストボックス1台 (600×600×800)  
戸棚3台 (1610×400×800) [既存のまま]



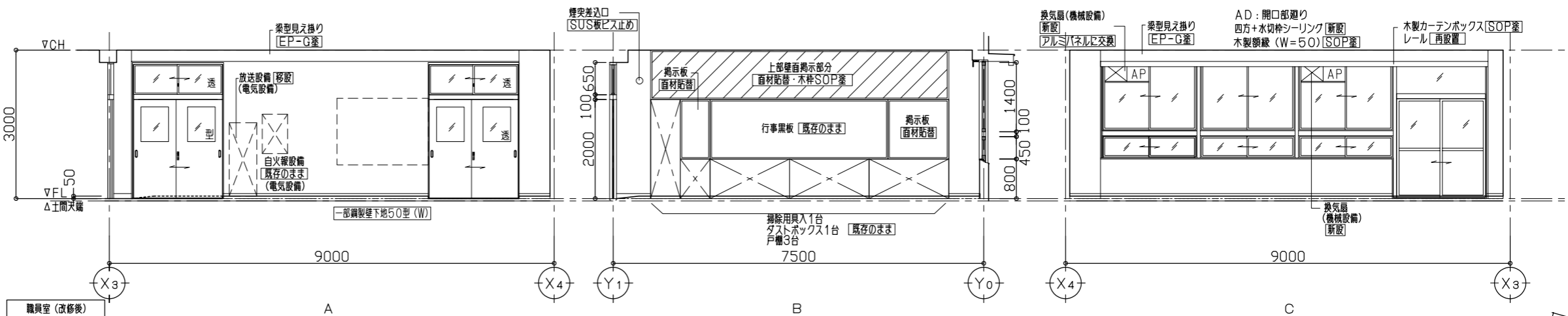
校長室・職員室 平面詳細図 (改修前) S=1/50



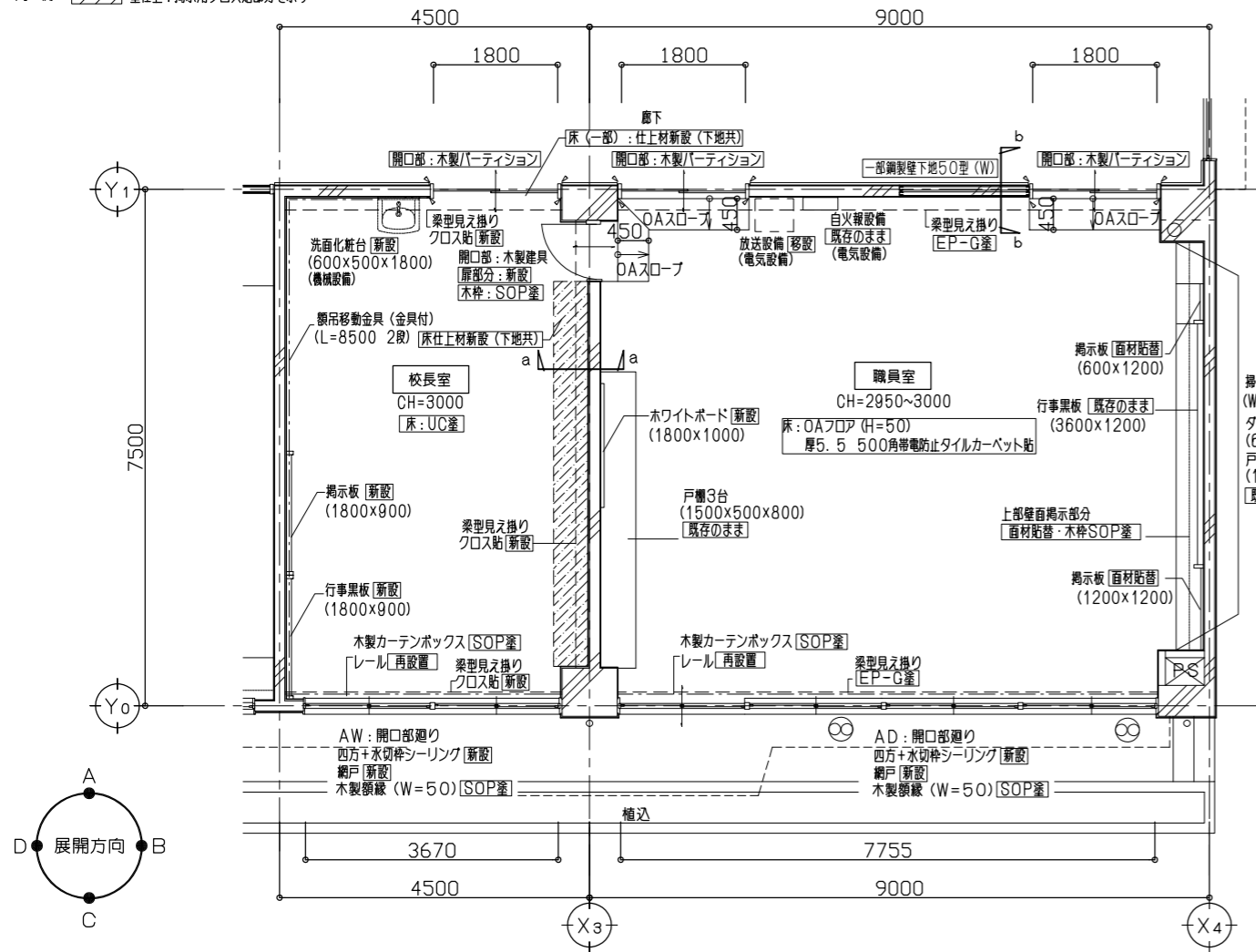
1階 校長室 (改修後)	
床	下地: モルタル金ゴテ押工 [既存のまま]
	仕上: フローリング: [UC塗] [一部新設]
巾木	木製H=100 [木面 SOP塗]
壁	下地: コンクリート下地 [下地処理調整]
	仕上: ビニルクロス貼 [新設] 一部、厚12.5石膏ボード張りノビニルクロス貼 (GLI工法) [新設]
天井	下地: 鋼製天井下地 (19型) [一部新設]
	仕上: 厚12.5石膏ボード張りノビニルクロス貼 [クロスのみ新設] [一部、ボード共新設]
備考	廻り縁増ヒ [新設] 洗面化粧台 [新設] (機械設備) 行事黒板、掲示板 他図示 [新設]



1階 職員室 (改修後)	
床	下地: モルタル金ゴテ押工 [既存のまま]
	仕上: 厚15フナフローリングブロック貼 ポリウレタン塗装 [既存のまま] OAフロア (H=50) 厚6.5 500角帯電防止タイルカーペット貼 [新設]
巾木	木製H=50 [木面 SOP塗]
壁	下地: コンクリート下地 [既存のまま] 一部、鋼製下地 (50型) [新設]
	仕上: モルタル面 [EP-G塗] 一部、厚12.5石膏ボード張り EP-G塗 [新設] 掲示クロス貼部分: 厚5.5合板張りノ上掲示用クロス貼 [新設]
天井	下地: 鋼製天井下地 (19型) [既存のまま]
	仕上: ボード面 [EP-G塗] 一部、厚9.5化粧石膏ボード張り [新設]
備考	廻り縁増ヒ [既存のまま] ホワイトボード、掲示板 他図示 [新設]

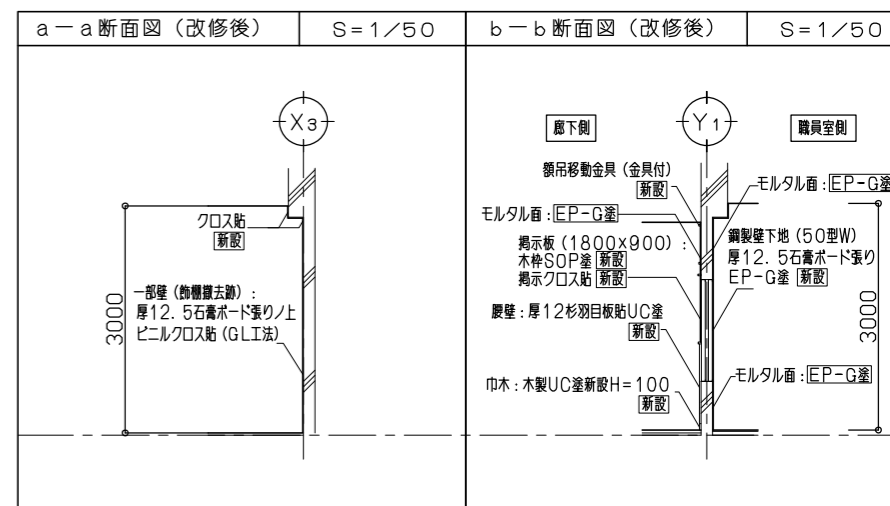
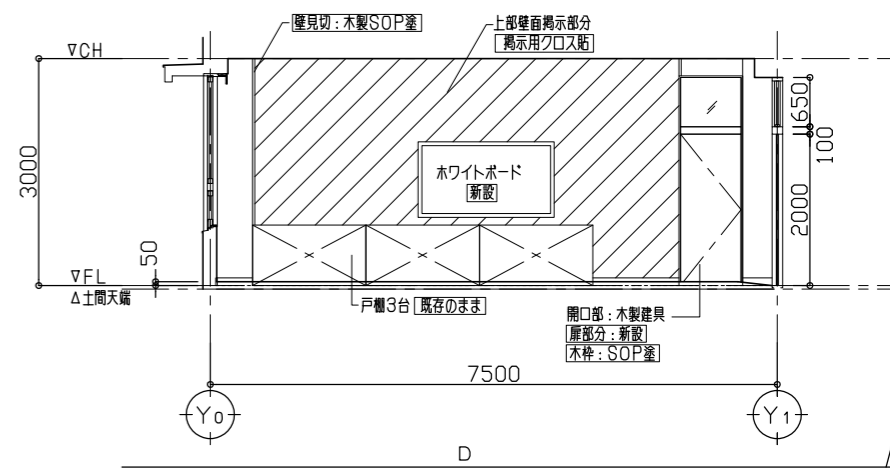


凡例: 壁仕上: 掲示用クロス貼部分を示す



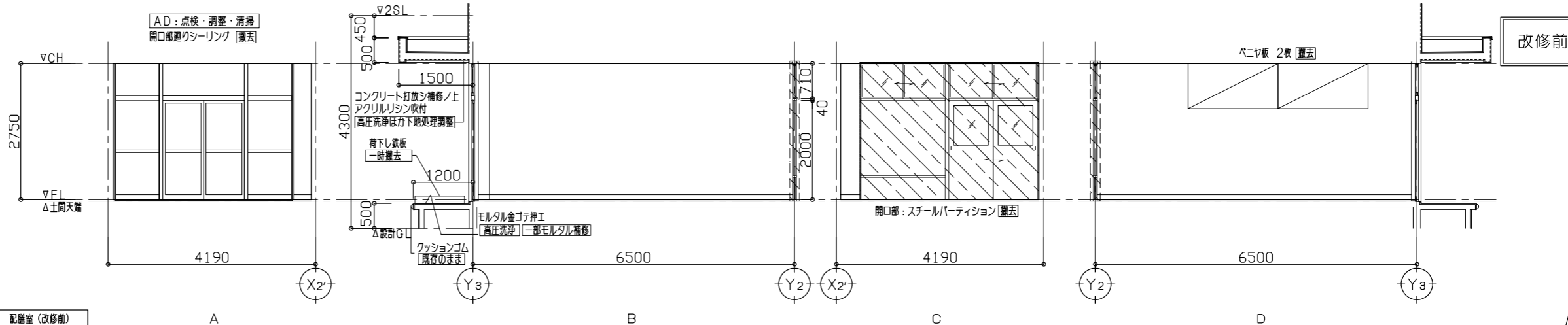
凡例	
	鋼製下地 (50型) (W) 新設を示す

校長室・職員室 平面詳細図 (改修後) S=1/50



1階 配膳室 (改修前)		
床	下地	モルタル金ゴテ押工
	仕上	厚2.5ビニル床シート貼 [撤去]
巾木	下地	ビニル巾木H=100 [撤去]
	仕上	モルタル塗 VP塗 [下地処理調整]
壁	下地	コンクリート下地 [既存のまま]
	仕上	モルタル塗 VP塗 [下地処理調整]
天井	下地	鋼製天井下地 (19型) [既存のまま]
	仕上	厚9 化粧石膏ボード張り [下地処理調整]
備考	廻り縁増ビ	[既存のまま]
	ベニヤ板 他図示	[撤去]

凡例: 開口部・壁の撤去範囲を示す

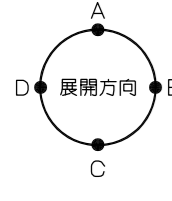
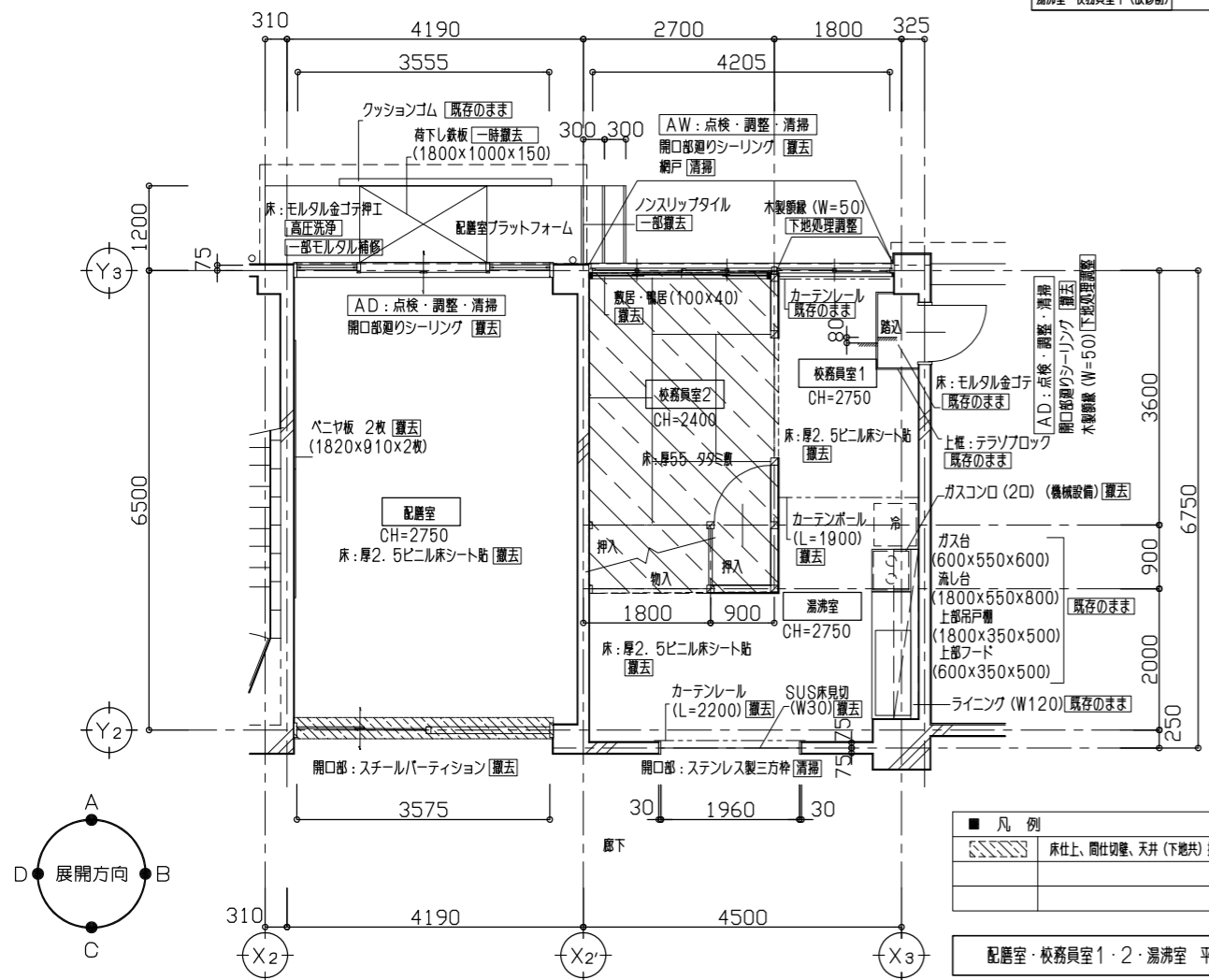
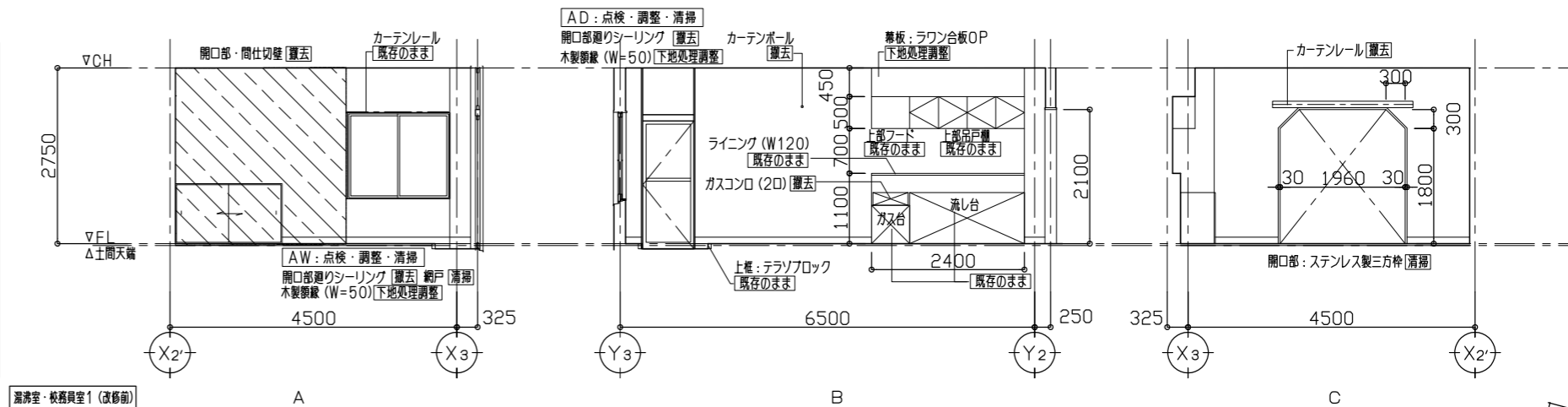


1階 湯洗室 (改修前)		
床	下地	モルタル金ゴテ押工
	仕上	厚2.5ビニル床シート貼 [撤去]
巾木	下地	ビニル巾木H=100 [撤去]
	仕上	モルタル塗 VP塗 [下地処理調整]
壁	下地	コンクリート下地 [既存のまま] 一部木製壁下地 [撤去]
	仕上	モルタル塗 VP塗 [下地処理調整] 一部、厚12 石膏ボード張りVP塗 [撤去] 物入部:厚5.5 合板張りOP [撤去]
天井	下地	鋼製天井下地 (19型) [一部撤去]
	仕上	厚9 化粧石膏ボード張り [下地処理調整] [一部撤去]
備考	廻り縁増ビ	[一部撤去]
	ガスコンロ (機械設備)	[撤去]
	カーテンレール 他図示	[撤去]

凡例: 開口部・壁の撤去範囲を示す

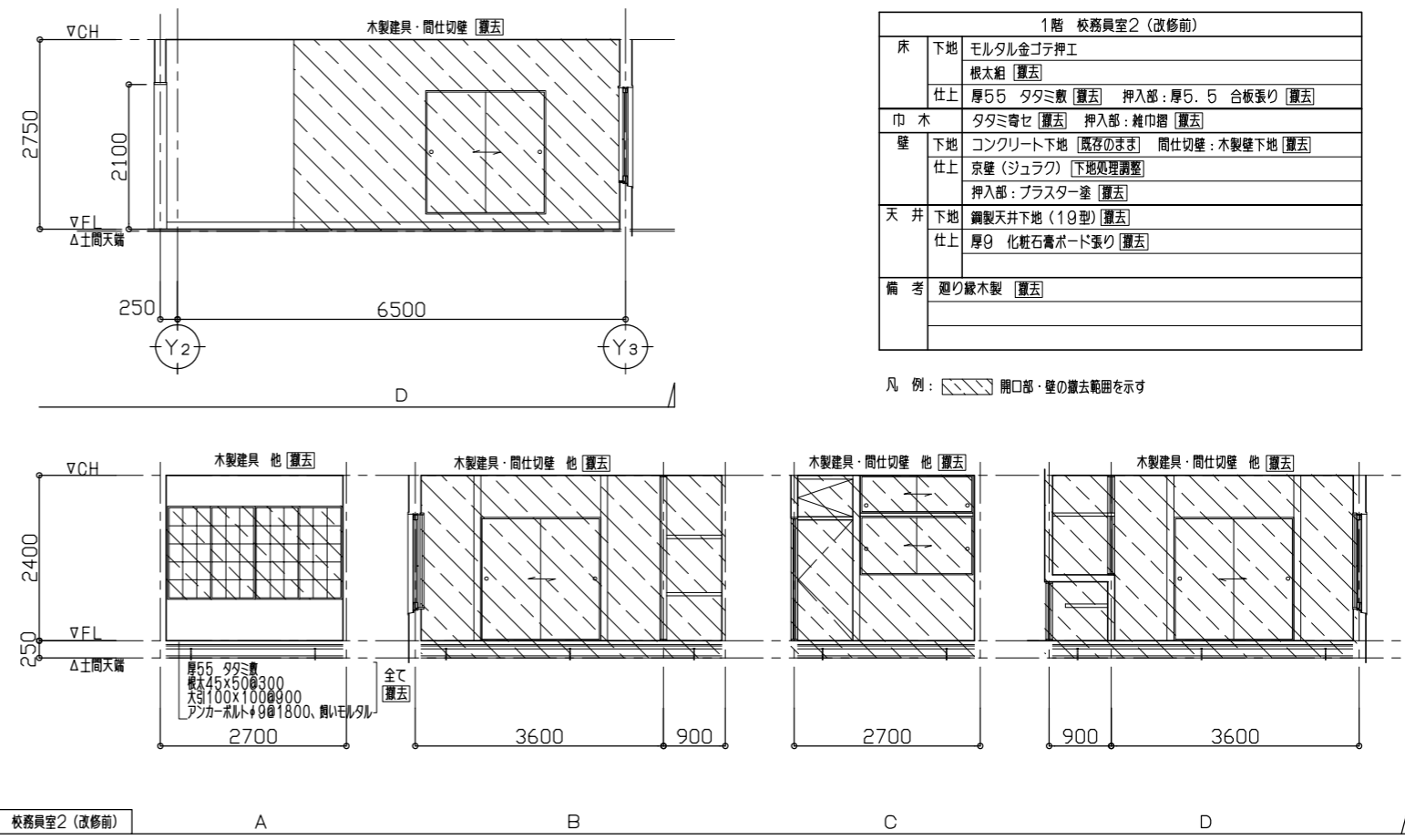
1階 校務員室1 (改修前)		
床	下地	モルタル金ゴテ押工
	仕上	厚2.5ビニル床シート貼 [撤去]
巾木	下地	ビニル巾木H=100 [撤去]
	仕上	モルタル塗 VP塗 [下地処理調整]
壁	下地	コンクリート下地 [既存のまま] 一部木製壁下地 [撤去]
	仕上	モルタル塗 VP塗 [下地処理調整] 一部、厚12 石膏ボード張りVP塗 [撤去]
天井	下地	鋼製天井下地 (19型) [一部撤去]
	仕上	厚9 化粧石膏ボード張り [下地処理調整] [一部撤去]
備考	廻り縁増ビ	[一部撤去]
	カーテンレール 他図示	[撤去]

凡例: 開口部・壁の撤去範囲を示す



凡例	
	床仕上、間仕切壁、天井 (下地共) 撤去範囲を示す

配膳室・校務員室1・2・湯洗室 平面詳細図 (改修前) S=1/50

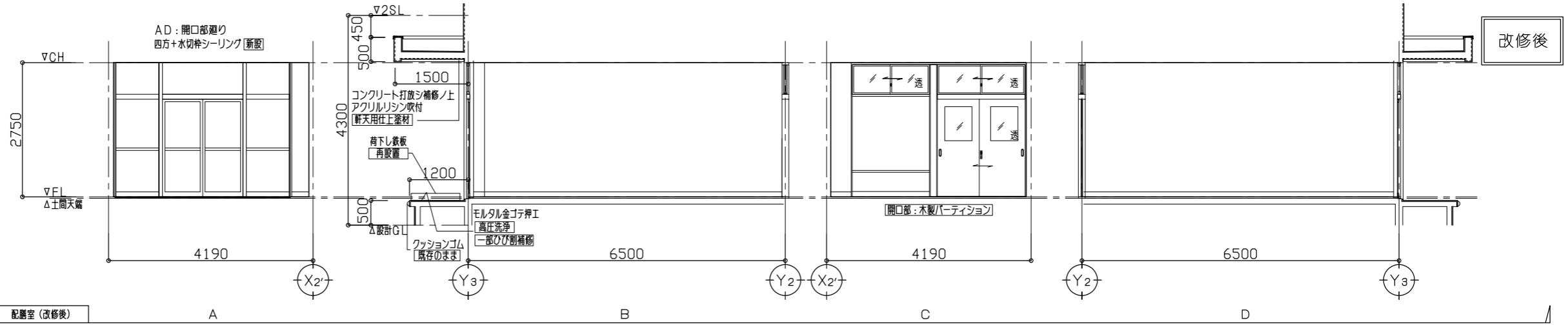


1階 校務員室2 (改修前)		
床	下地	モルタル金ゴテ押工
	仕上	根太組 [撤去] 厚5.5 タタミ敷 [撤去] 押入部:厚5.5 合板張り [撤去]
巾木	下地	タタミ寄せ [撤去] 押入部:雑巾摺 [撤去]
	仕上	コンクリート下地 [既存のまま] 間仕切壁:木製壁下地 [撤去] 京壁 (ジュラク) [下地処理調整] 押入部:プラスター塗 [撤去]
天井	下地	鋼製天井下地 (19型) [撤去]
	仕上	厚9 化粧石膏ボード張り [撤去]
備考	廻り縁木製	[撤去]

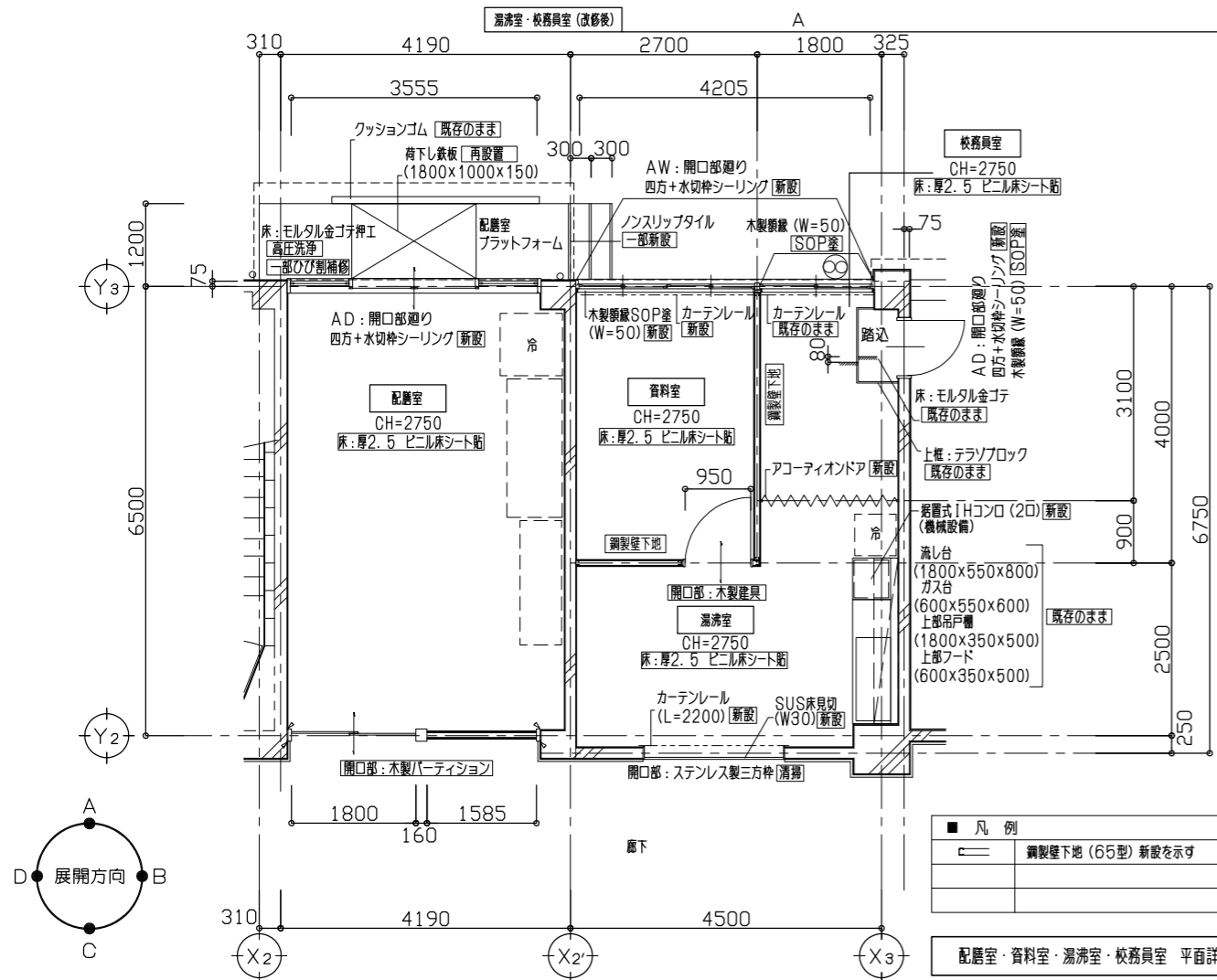
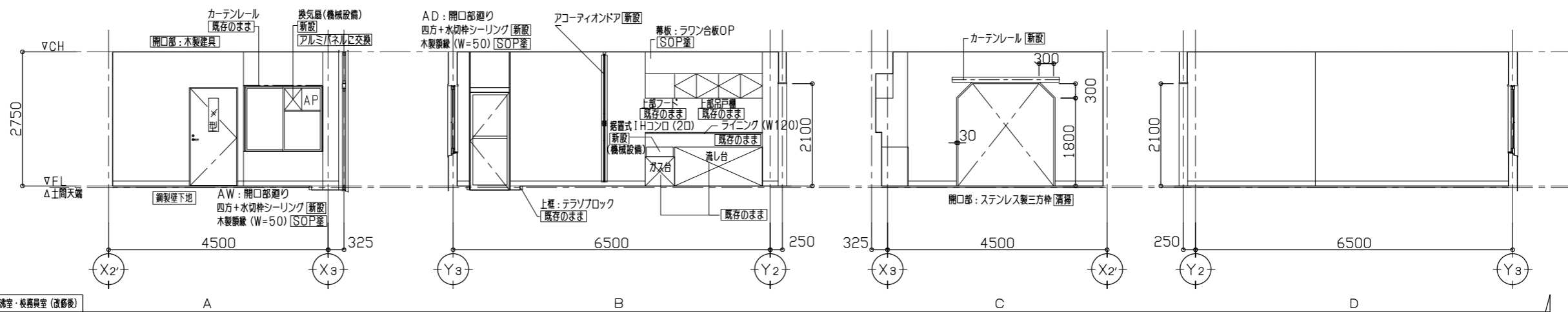
凡例: 開口部・壁の撤去範囲を示す



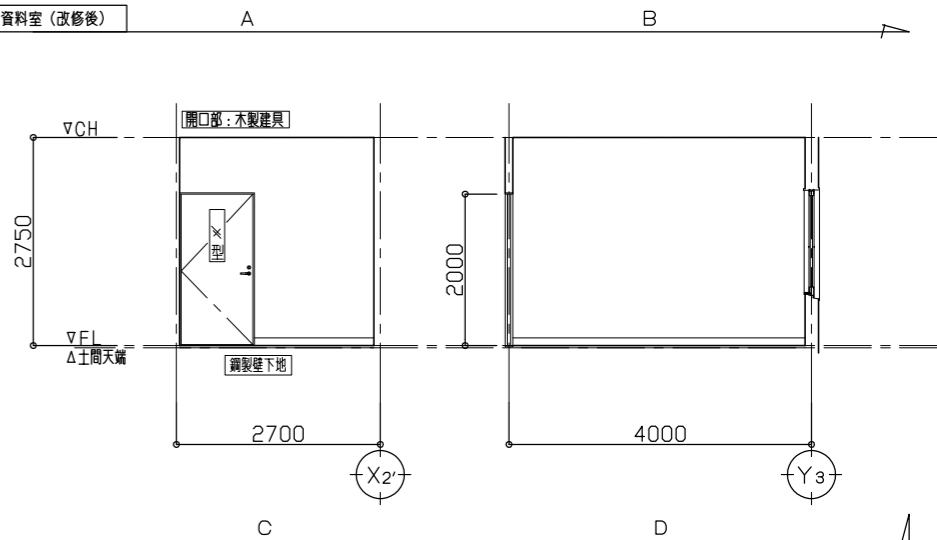
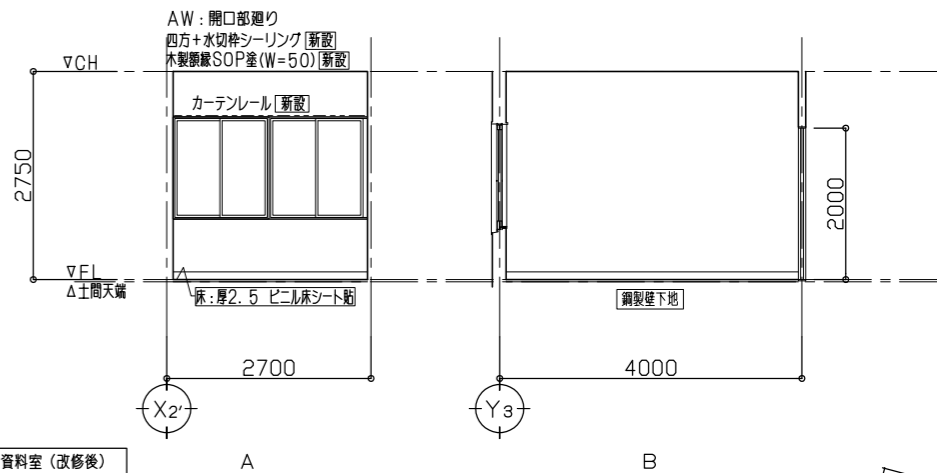
1階 配膳室 (改修後)		
床	下地	モルタル金ゴテ押工 [下地処理調整]
	仕上	厚2.5ビニル床シート貼 [新設]
巾木	下地	ビニル巾木H=100 [新設]
	仕上	モルタル下地 [既存のまま]
壁	下地	モルタル下地 [既存のまま]
	仕上	モルタル面: [EP-G塗]
天井	下地	鋼製天井下地 (19型) [既存のまま]
	仕上	ボード面: [EP-G塗]
備考	廻り縁増ビ [既存のまま]	



1階 湯沸室・校務員室 (共通) (改修後)		
床	下地	モルタル金ゴテ押工 [下地処理調整]
	仕上	厚2.5ビニル床シート貼 [新設]
巾木	下地	ビニル巾木H=100 [新設]
	仕上	モルタル下地 [既存のまま] 一部、鋼製下地 (65型) [新設]
壁	下地	モルタル下地 [既存のまま]
	仕上	モルタル面: [EP-G塗]
天井	下地	鋼製天井下地 (19型) [一部新設]
	仕上	ボード面: [EP-G塗]
備考	廻り縁増ビ [一部新設] アコータイオンドア 他図示 [新設]	



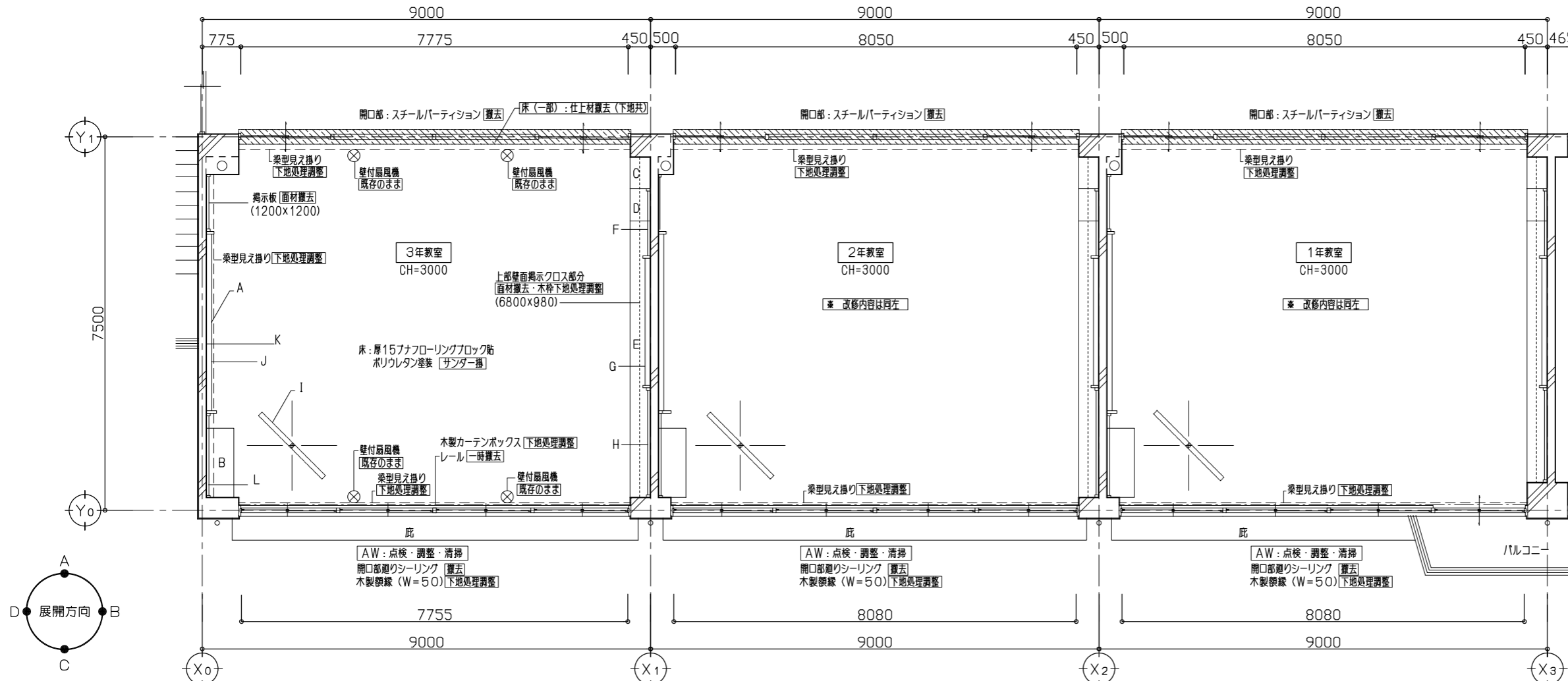
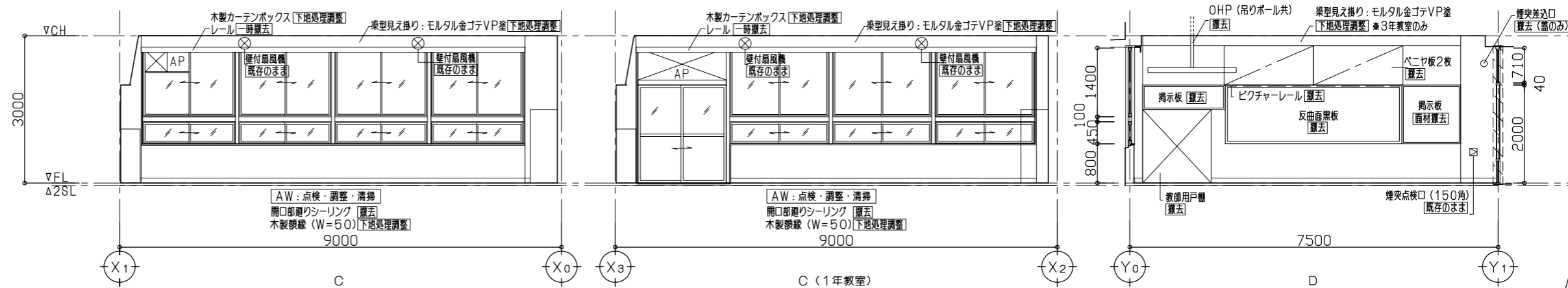
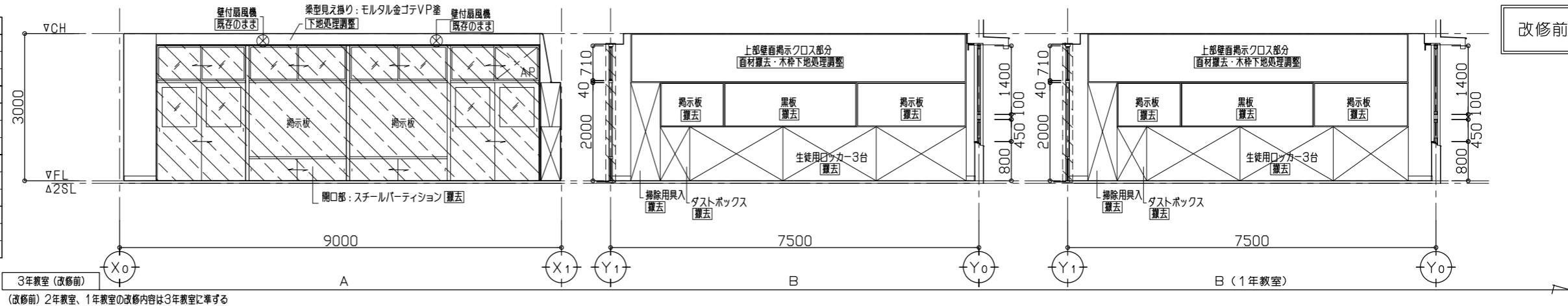
1階 資料室 (改修後)		
床	下地	モルタル金ゴテ押工 [下地処理調整]
	仕上	厚2.5ビニル床シート貼 [新設]
巾木	下地	ビニル巾木H=100 [新設]
	仕上	モルタル下地 [一部下地処理調整] 一部、鋼製下地 (65型) [新設]
壁	下地	モルタル下地 [EP-G塗]
	仕上	鋼製下地部: 厚12.5石膏ボード張り EP-G塗 [新設]
天井	下地	鋼製天井下地 (19型) [新設]
	仕上	厚9.5 化粧石膏ボード張り [新設]
備考	廻り縁増ビ [新設] 木製縁線SOP塗、カーテンレール [新設]	



■ 凡例  
 鋼製下地 (65型) 新設を示す  
 配膳室・資料室・湯沸室・校務員室 平面詳細図 (改修後) S=1/50

2階 各学年教室（共通）（改修前）	
床	下地 モルタル金ゴテ神工 [既存のまま]
	仕上 厚15フナフローリングブロック貼 ポリウレタン塗装 [サンダー掛] [一部撤去]
巾木	木製OP H=100 [下地処理調整]
壁	下地 コンクリート下地 [既存のまま]
	仕上 モルタル塗 VP塗 [下地処理調整]
天井	下地 鋼製天井下地 (19型) [既存のまま]
	仕上 厚9 化粧石膏ボード張り [下地処理調整] [一部撤去]
備考	廻り縁幅ビ 3年教室 [既存のまま] 2・1年教室 [一部撤去]
	生徒用ロッカー、教師用戸棚、掲示板 他図示 [撤去]

凡例: 開口部・壁の撤去範囲を示す



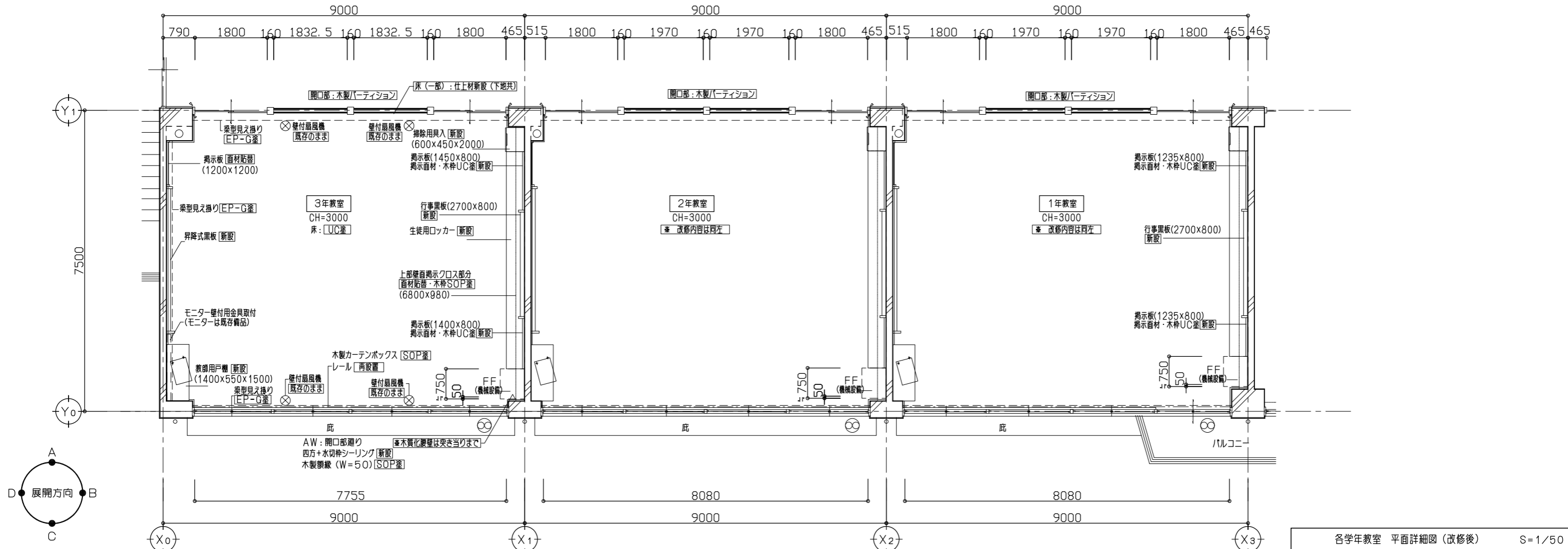
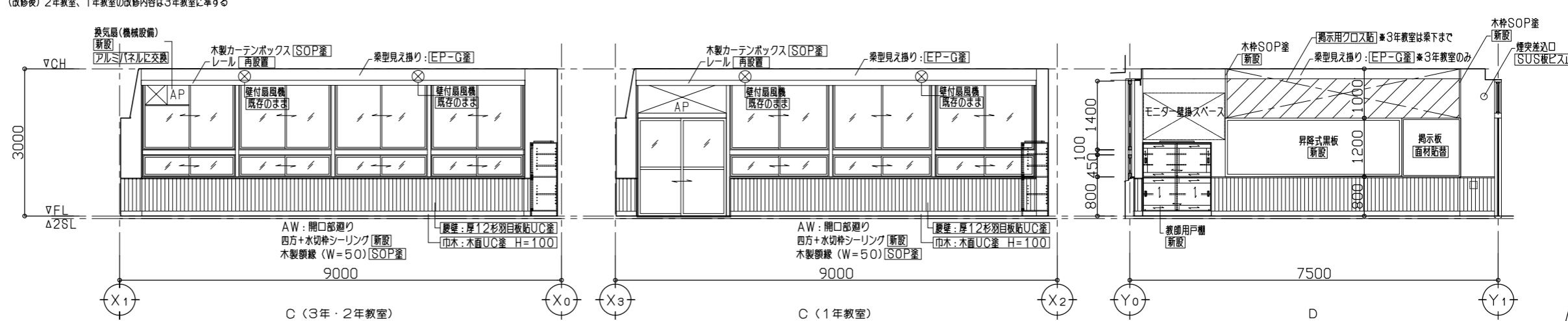
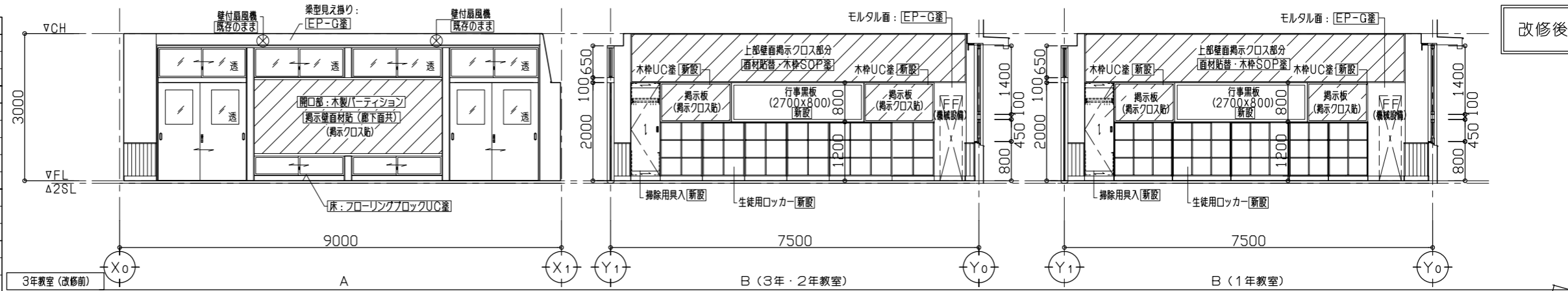
■ 撤去備品・家具リスト			
室名	符号	名称・寸法	箇所数
各学年教室	A	反曲黒板 (W3600xH1200)	3
	B	教師用戸棚ガラス付 (W1400xD550xH1500)	3
	C	掃除用具入 (W600xD400xH2000)	3
	D	ダストボックス (W600xD600xH1100)	3
	E	生徒用ロッカー (W1900xD400xH1100x各室3台)	9
	F	掲示板 (W1300xH900)	3
	G	行事黒板 (W2700xH900)	3
	H	掲示板 (W2200xH900)	3
	I	OHP (吊りポール共) (スクリーンW1800)	3
	J	ピクチャーレール (L=3600)	3
	K	ベニヤ板 (1820x910x各室2枚)	6
	L	掲示板 (W1650xH500)	3

■ 凡例	
	開口部・壁の撤去範囲を示す

各学年教室 平面詳細図 (改修前) S=1/50

2階 各学年教室 (共通) (改修後)	
床	下地: モルタル金ゴテ神工 [既存のまま]
	仕上: フローリング面: [UC塗]
巾木	厚15mmフローリングブロック貼 UC塗 [一部新設]
	木製 H=100 [巾木: UC塗]
壁	下地: コンクリート下地 [既存のまま]
	仕上: モルタル面: [EP-G塗] 腰壁: 厚12mm杉羽目板貼UC塗 [新設] 掲示クロス貼部分: 厚5.5mm合板張り/上掲示用クロス貼 [新設]
天井	下地: 鋼製天井下地 (19型) [既存のまま]
	仕上: ボード面 [EP-G塗] 一部、厚9.5mm化粧石膏ボード張り [新設]
備 考	廻り縁塩ビ 3年教室 [既存のまま] 2・1年教室 [一部新設]
	生徒用ロッカー、教師用戸棚、掲示板 他図示 [新設]

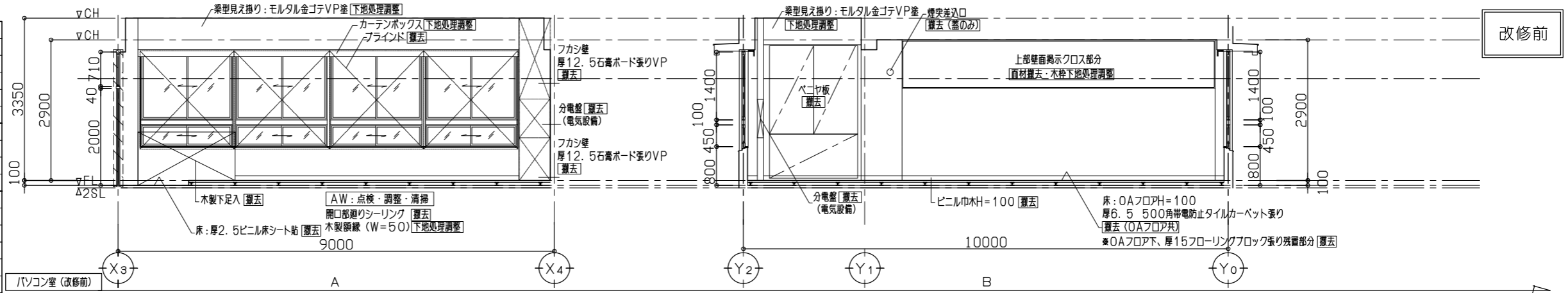
凡 例: 壁仕上: 掲示用クロス貼部分を示す



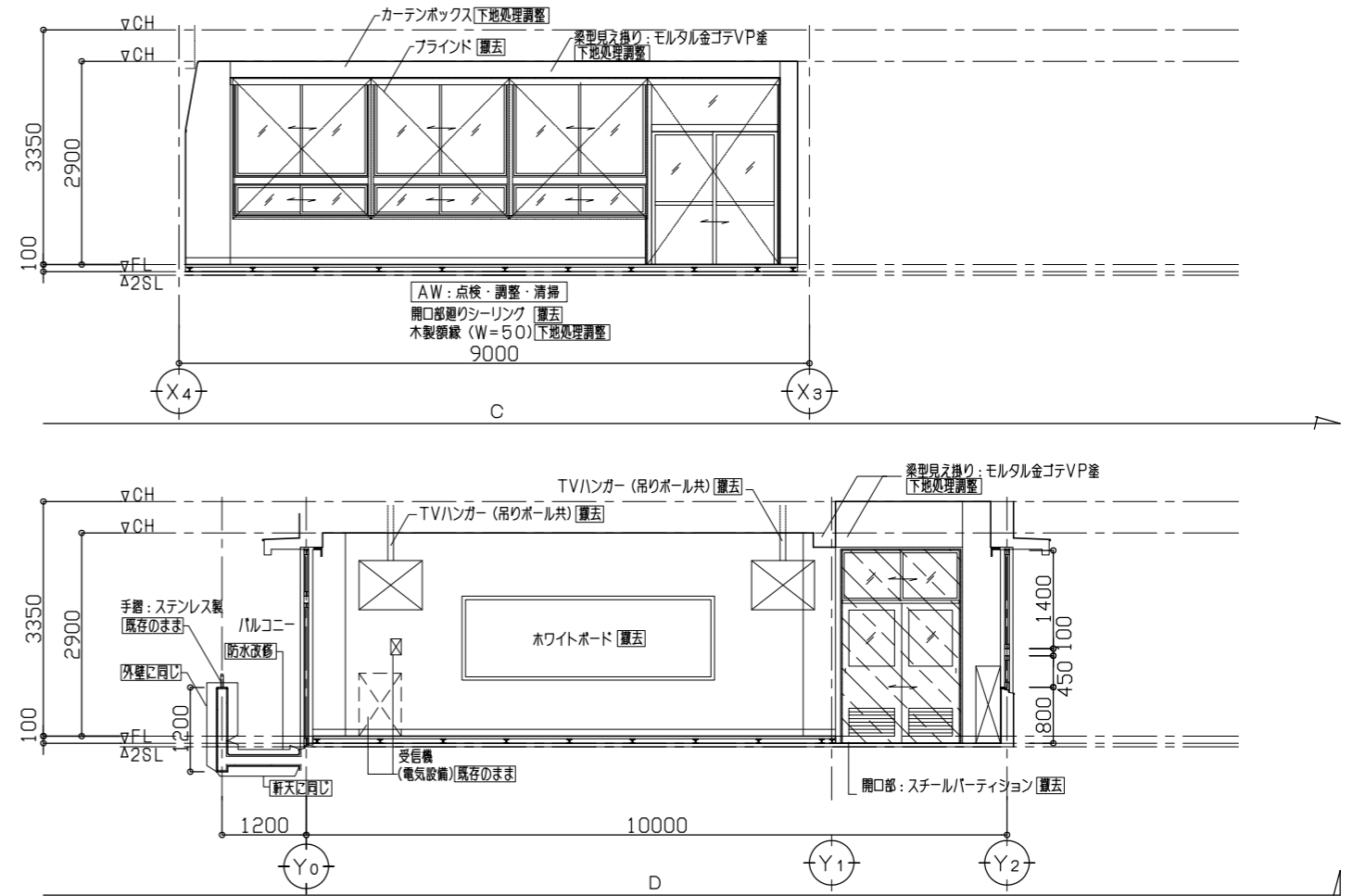
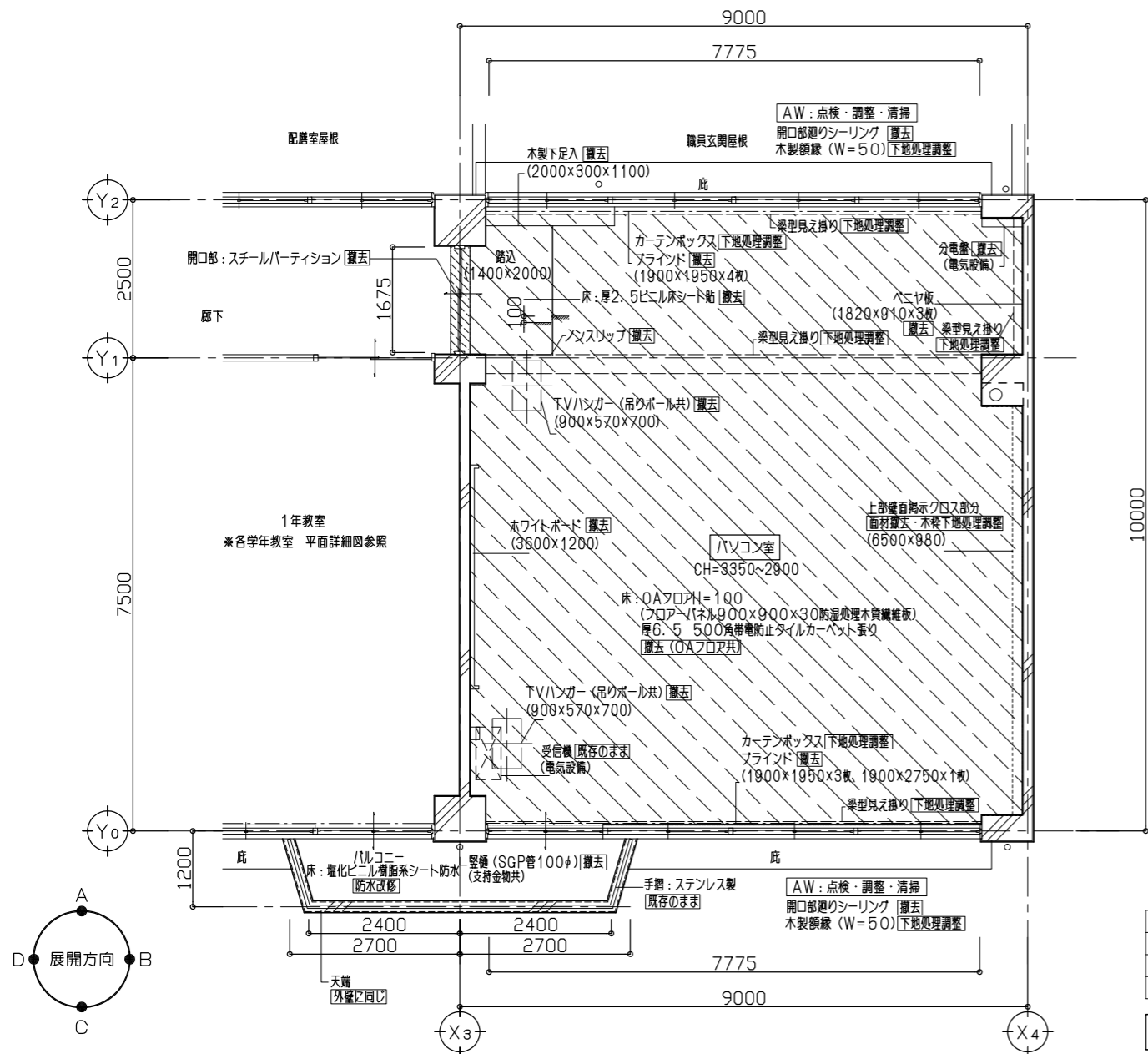
各学年教室 平面詳細図 (改修後) S=1/50

改修後

2階 パソコン室 (改修前)	
床	下地 モルタル金ゴテ神工 (既存のまま)
	仕上 OAフロアH=100 (撤去)
	*OAフロア下、厚15フローリングブロック張り残置部分 (撤去)
	厚6.5 500角帯電防止タイルカーペット張り (撤去)
巾木	厚2.5 ビニル床シート貼 (撤去)
	ビニル巾木H=100 (撤去)
壁	下地 コンクリート下地 (既存のまま)
	仕上 モルタル塗 VP塗 (下地処理調整)
天井	下地 鋼製天井下地 (19型) (一部撤去)
	仕上 厚9 化粧石膏ボード張り (下地処理調整) (一部撤去)
備 考	廻り縁塩ビ (一部撤去)
	下足入、ブラインド、TVハンガー 他図示 (撤去)

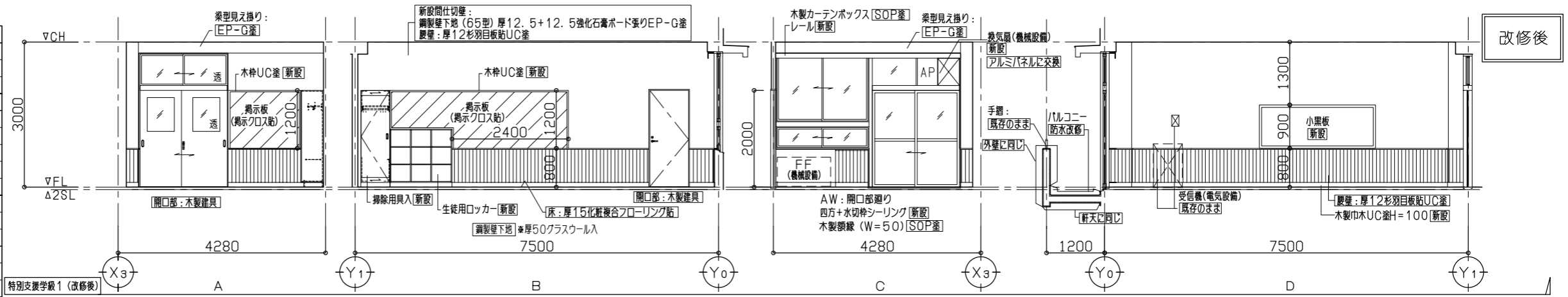


凡 例: 開口部・壁の撤去範囲を示す

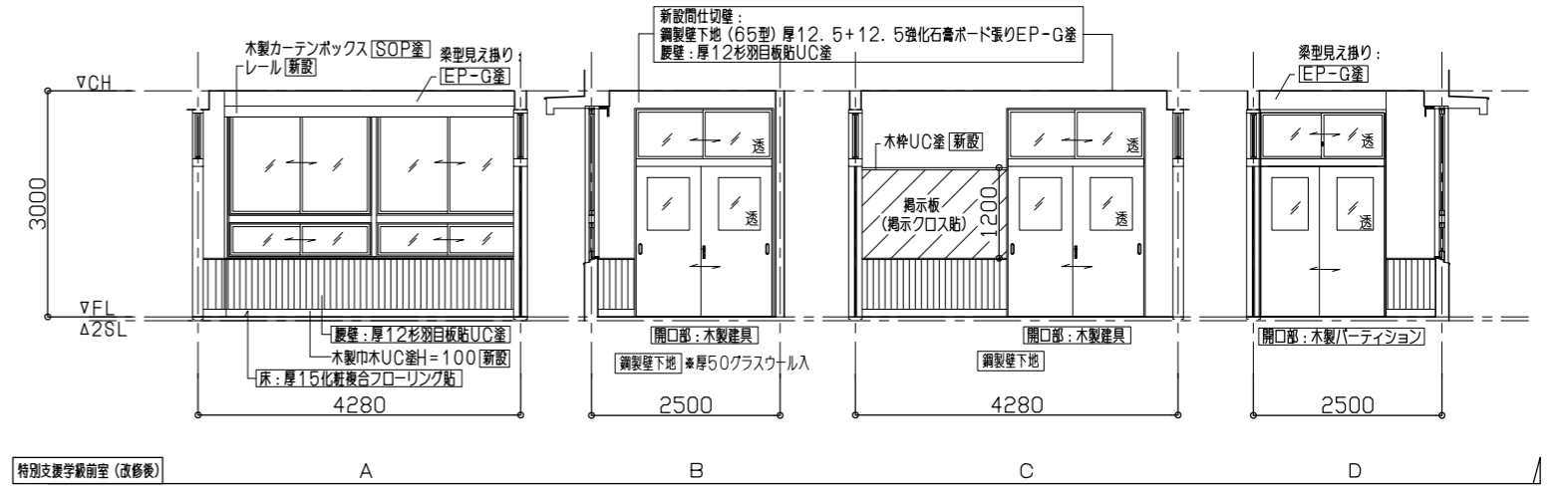
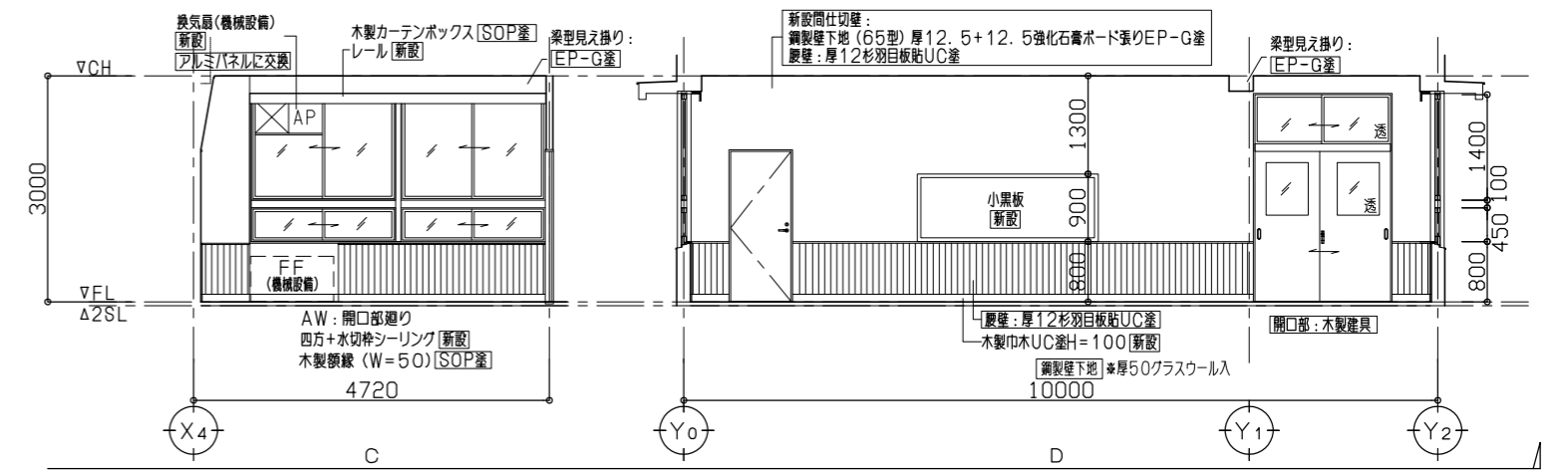
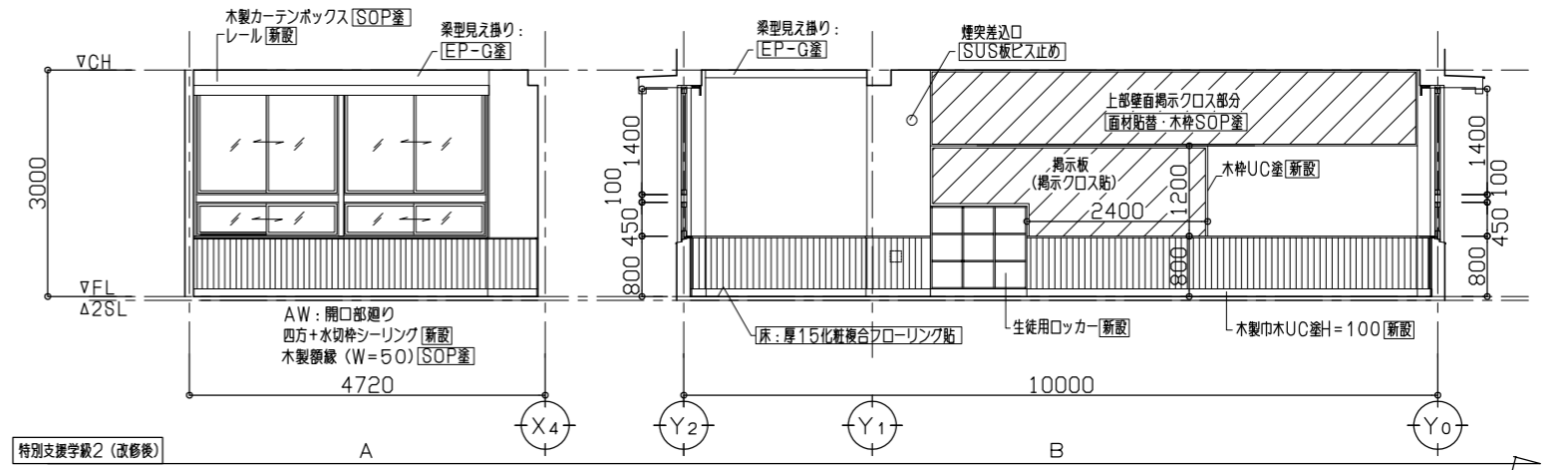
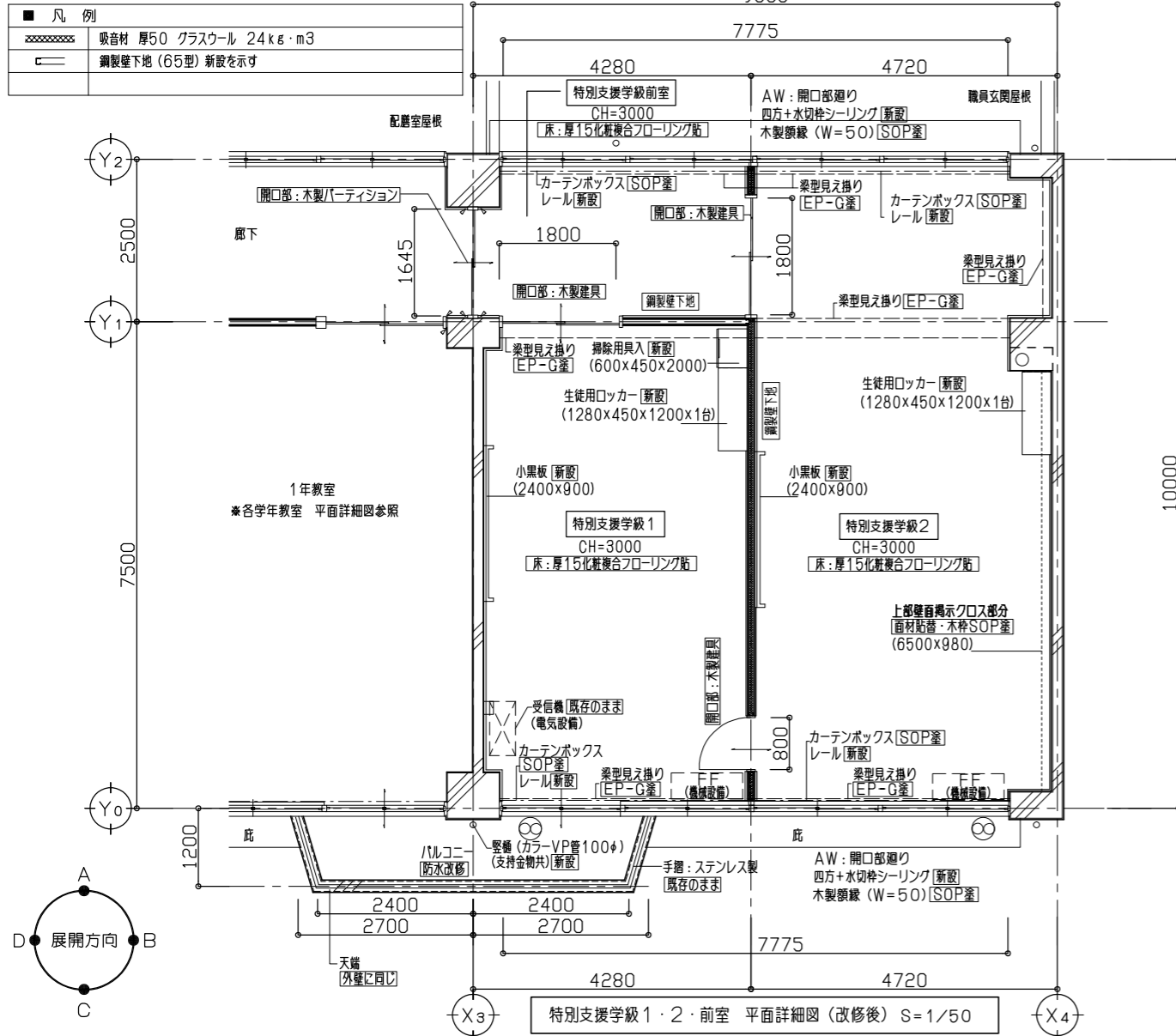
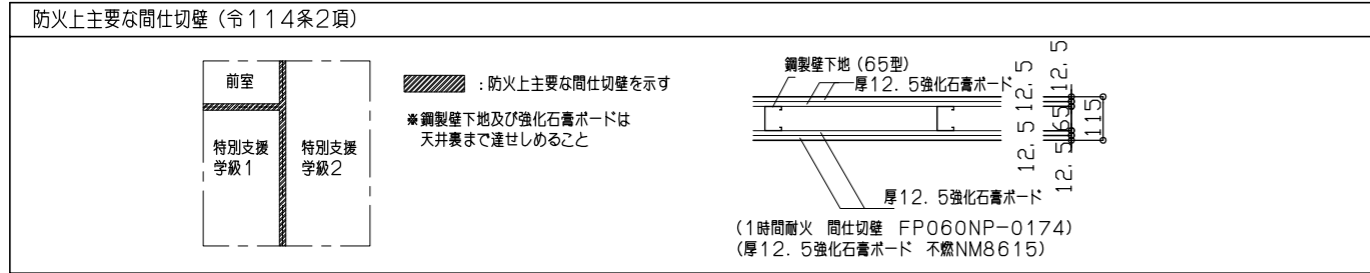


■ 凡 例	
	間仕切変更対象 (開口部・床・一部天井等の撤去) を示す
パソコン室 平面詳細図 (改修前) S=1/50	

2階 特別支援学級1・2・前室 (共通) (改修後)	
床	下地 モルタル金ゴテ押工 [既存のまま]
	仕上 厚15 化粧複合フローリング貼 [新設]
巾木	木製巾木UC塗H=100 [新設]
壁	下地 コンクリート下地 [既存のまま]、一部鋼製壁下地 (65型) [新設]
	仕上 モルタル面: [EP-G塗] 一部、掲示クロス貼 [新設]
	鋼製壁下地部: 厚12.5+12.5強化石膏ボード張りEP-G塗 [新設]
	腰壁: 厚12形羽目板貼UC塗 [新設]
天井	下地 鋼製天井下地 (19型) [一部新設]
	仕上 ボード面 [EP-G塗]
	厚9.5 化粧石膏ボード張り [一部新設]
備考	廻り縁塩ビ [一部新設]
	(前室以外) 小黑板、掲示板、生徒用ロッカー、掃除用具入 (1箇所)、他図示 [新設]

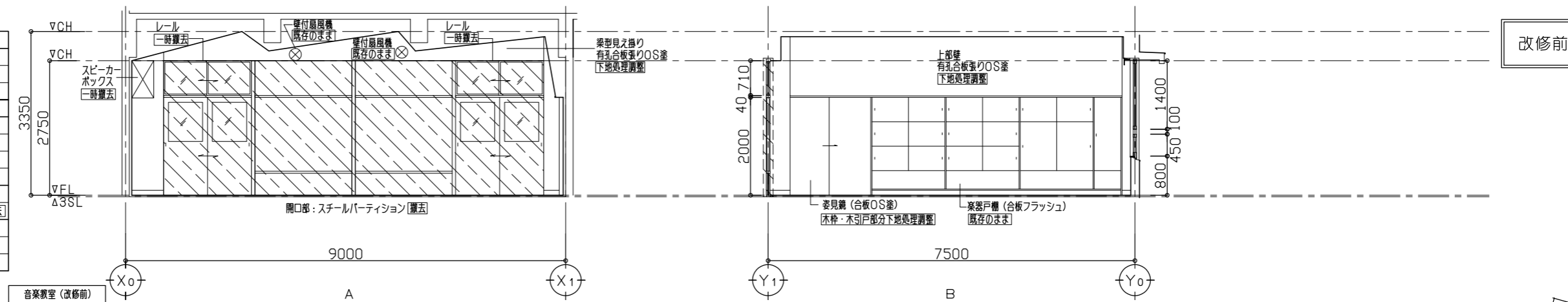


凡例: 壁仕上: 掲示用クロス貼部分を示す

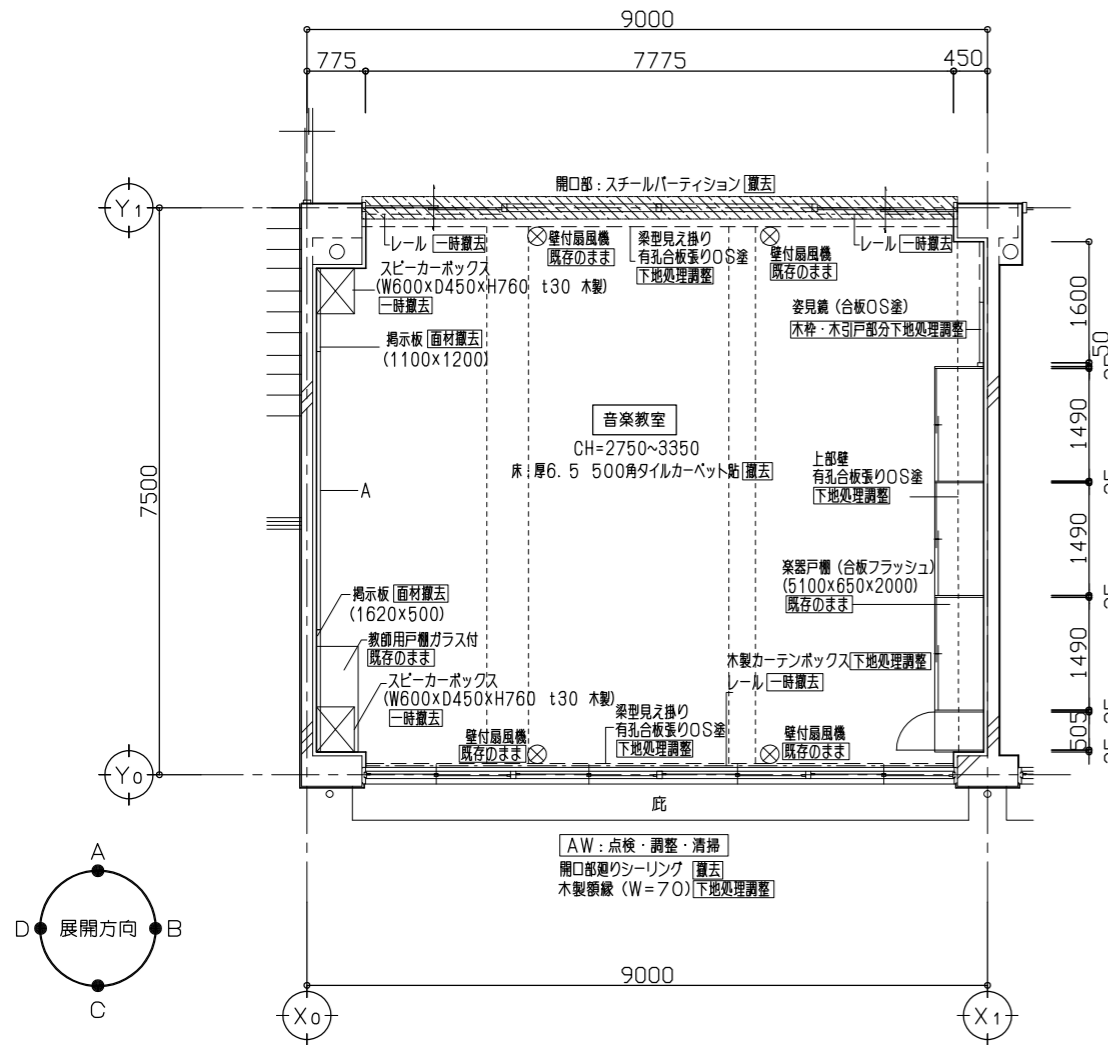
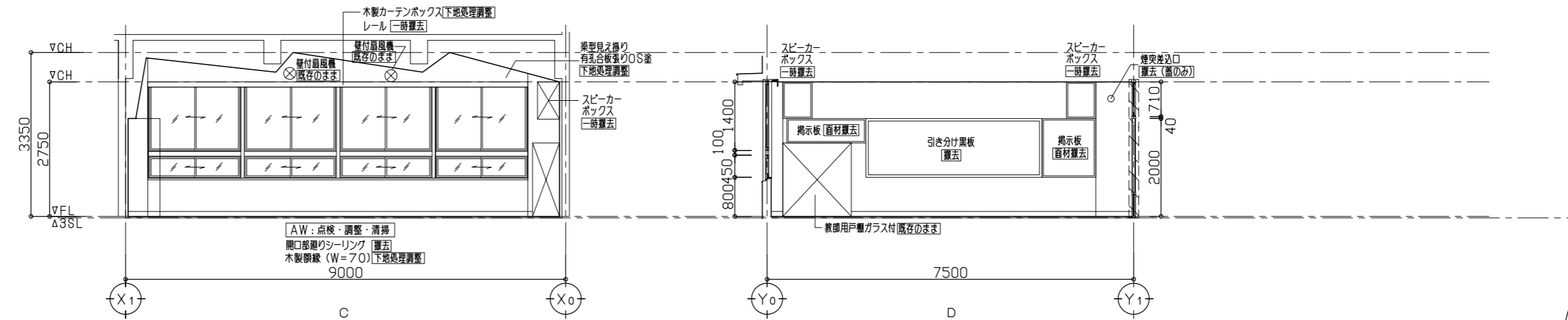


3階 音楽教室 (改修前)	
床	下地 モルタル金ゴテ押工
	仕上 厚6.5 500角タイルカーペット貼 [撤去]
巾木	木製OP H=100 [下地処理調整]
	下地 コンクリート下地 [既存のまま]
壁	仕上 厚6 有孔合板(シナ) 白漆塗り OS塗 [下地処理調整]
	(横割線45×15@300、縦割線40×35@450、厚25ガラスウール入) [既存のまま]
天井	下地 鋼製天井下地(19型) [既存のまま]
	仕上 厚9 石膏ボード貼付ノ上 厚18 岩綿吸音板貼 [アスベスト含有] [撤去]
備考	廻り縁増ヒ [撤去]
	引き分け黒板 [撤去]

凡例: 開口部・壁の撤去範囲を示す



改修前



■ 撤去備品・家具リスト

室名	符号	名称・寸法	箇所数
音楽教室	A	引き分け黒板 (W3600×H1200)	1

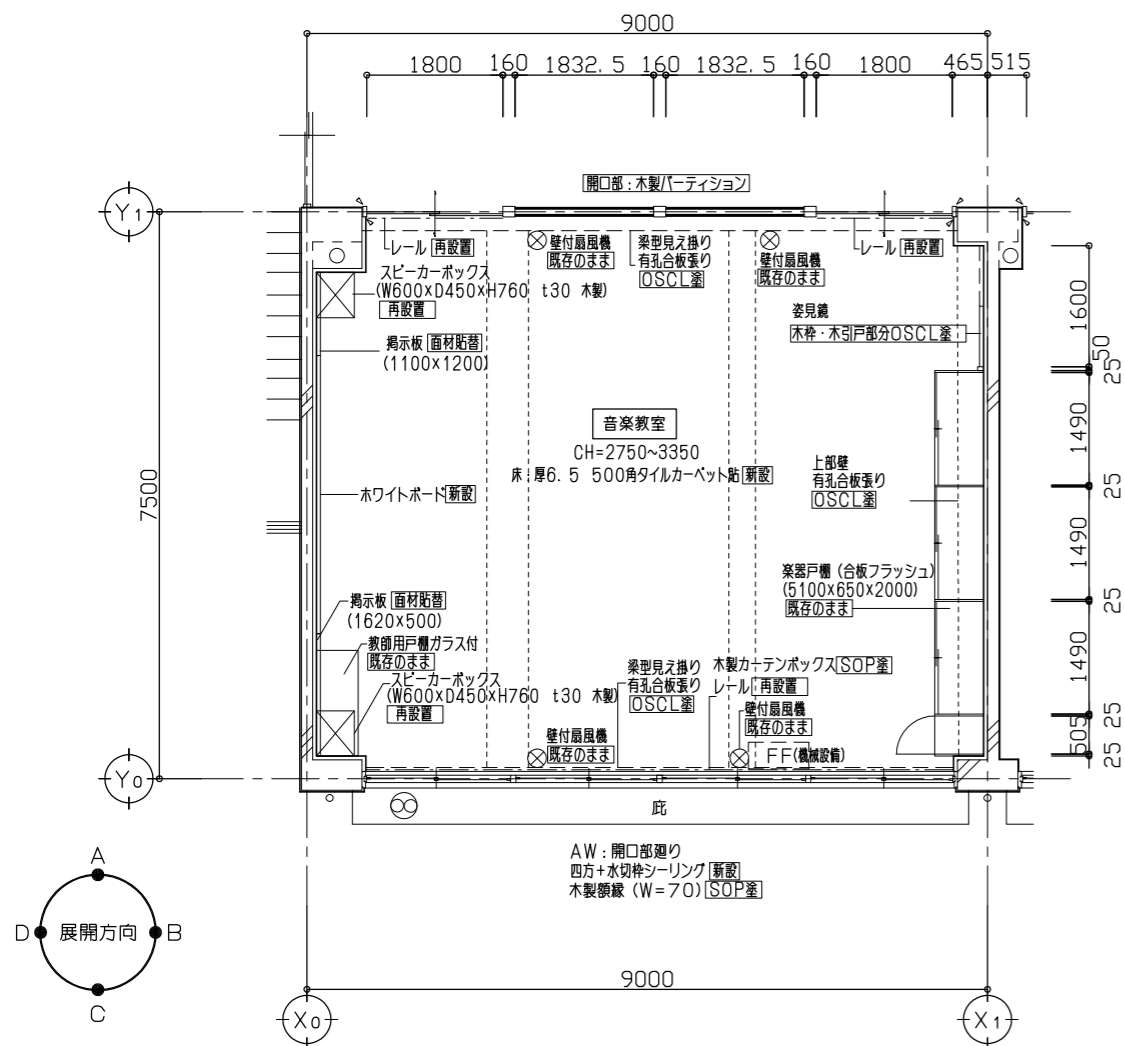
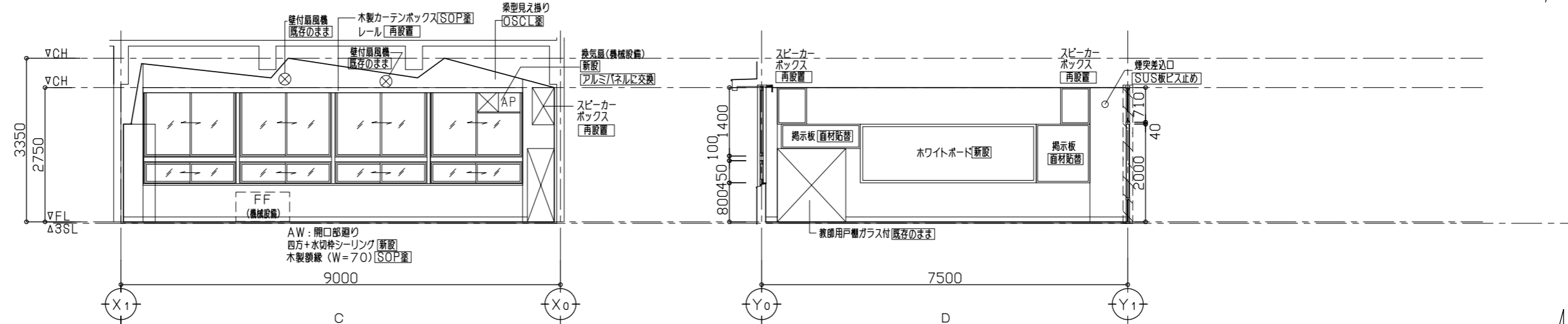
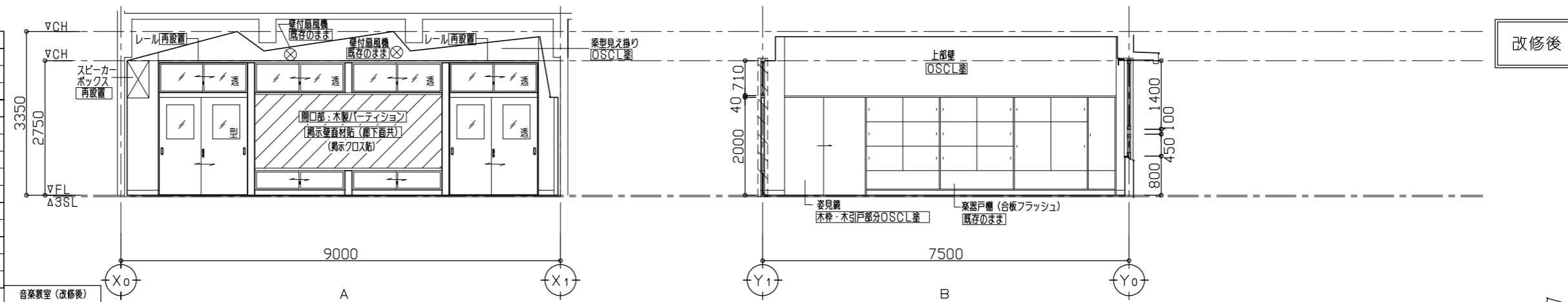
■ 凡例

	開口部・壁の撤去範囲を示す
--	---------------

音楽教室 平面詳細図 (改修前) S=1/50

3階 音楽教室 (改修後)	
床	下地 モルタル金ゴテ押工 下地処理調整
	仕上 厚6.5 500角タイルカーペット貼 [新設]
巾木	木製 H=100 木直 SOP塗
	下地 コンクリート下地 [既存のまま]
壁	仕上 ボード面: OSCL塗
天井	下地 鋼製天井下地 (19型) [既存のまま]
	仕上 厚9 石膏ボード接着ノ上 厚18 岩綿吸音板貼 [新設]
備考	廻り縁増設 [新設]
	ホワイトボード [新設]

凡例: 壁仕上: 掲示用クロス貼部分を示す



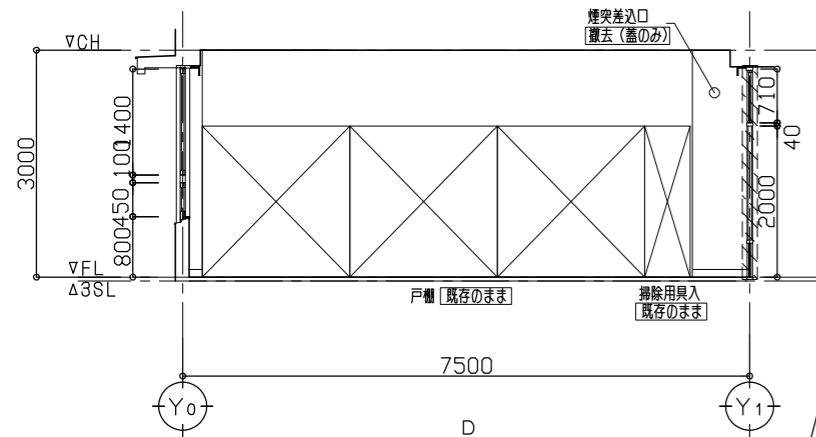
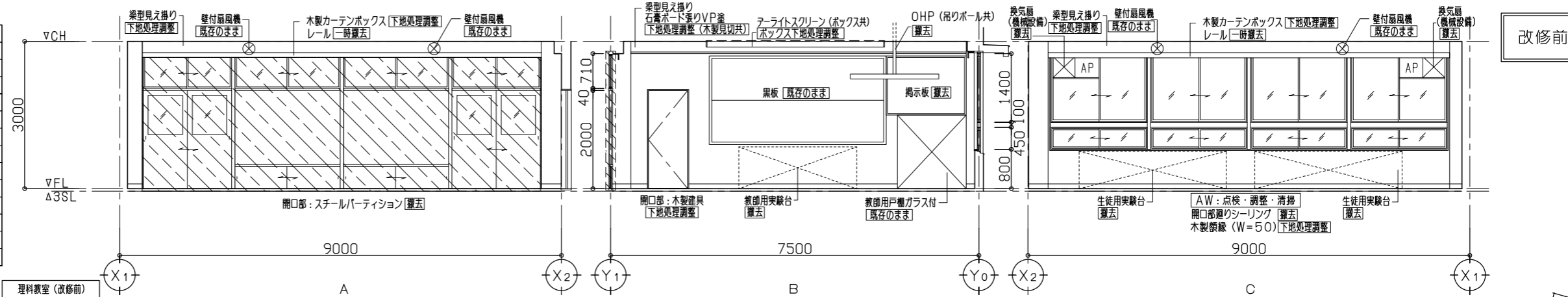
音楽教室 平面詳細図 (改修後) S=1/50

改修後

A-54

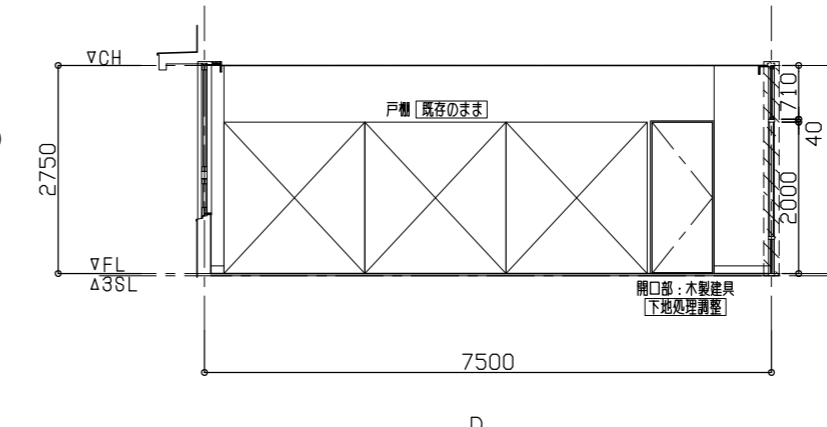
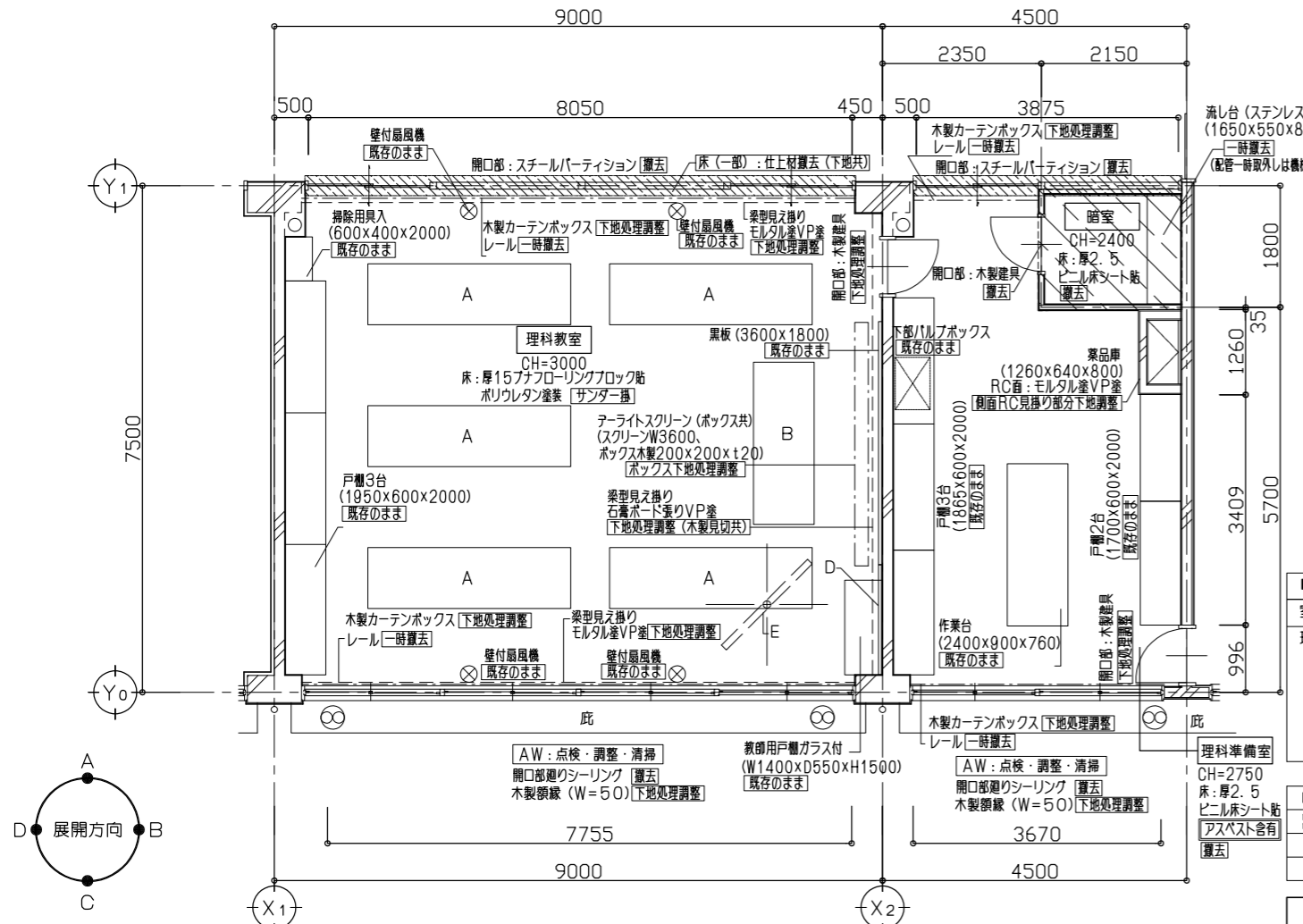
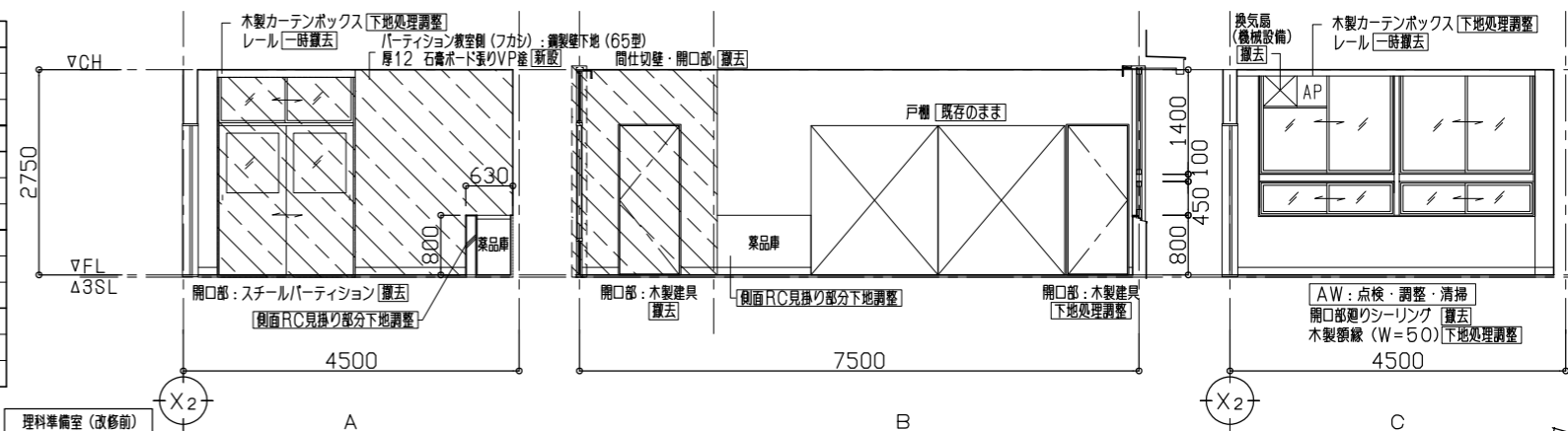
3階 理科教室 (改修前)	
床	下地 モルタル金ゴテ押工 [既存のまま]
	仕上 厚15フナフローリングブロック貼 ポリウレタン塗装 [サンダー掛] [一部撤去]
巾木	木製OP H=100 [下地処理調整]
壁	下地 コンクリート下地 [既存のまま]
	仕上 モルタル塗 VP塗 [下地処理調整]
天井	下地 鋼製天井下地 (19型) [既存のまま]
	仕上 厚9 化粧石膏ボード張り [下地処理調整] [一部撤去]
備考	廻り縁塩ビ [一部撤去]
	掲示板、生徒用実験台、教師用実験台 他図示 [撤去]

凡例: 開口部・壁の撤去範囲を示す



3階 理科準備室 (改修前)	
床	下地 モルタル金ゴテ押工
	仕上 厚2.5 ビニル床シート貼 [アスベスト含有] [撤去]
巾木	木製OP H=100 [撤去]
壁	下地 コンクリート下地 [既存のまま] 一部、鋼製壁下地 (65型) [撤去]
	仕上 モルタル塗 VP塗 [下地処理調整] 鋼製壁下地部、厚12 石膏ボード張り VP塗 [撤去]
天井	下地 鋼製天井下地 (19型) [既存のまま]
	仕上 厚9 化粧石膏ボード張り [下地処理調整]
備考	廻り縁塩ビ [一部撤去]

凡例: 開口部・壁の撤去範囲を示す



3階 暗室 (改修前)	
床	下地 モルタル金ゴテ押工
	仕上 厚2.5 ビニル床シート貼 [撤去]
巾木	木製OP H=100 [撤去]
壁	下地 コンクリート下地 [既存のまま] 一部、鋼製壁下地 (65型) [撤去]
	仕上 モルタル塗 VP塗 [下地処理調整] 鋼製壁下地部、厚12 石膏ボード張り VP塗 [撤去]
天井	下地 鋼製天井下地 (19型) [撤去]
	仕上 厚4 フレキシブルボード張り VP塗 [アスベスト含有] [撤去]
備考	廻り縁塩ビ [撤去] 流し台 [一部撤去]

凡例: 開口部・壁の撤去範囲を示す

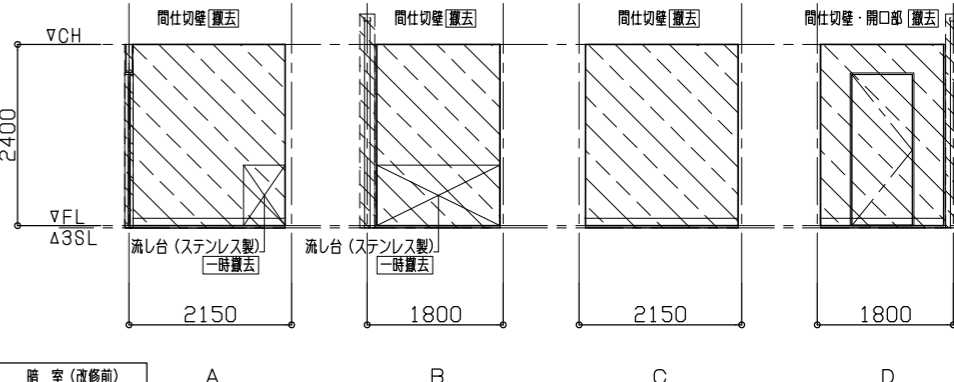
■ 撤去品目・家具リスト

室名	符号	名称・寸法	箇所数
理科教室	A	生徒用実験台 (W2950xD800xH750)	5
	B	教師用実験台 (W2400xD900xH850)	1
	C		
	D	掲示板 (W1630xH1200)	1
	E	OHP (吊りポール共) (スクリーンW1800)	1

■ 凡例

	開口部・壁の撤去範囲を示す
--	---------------

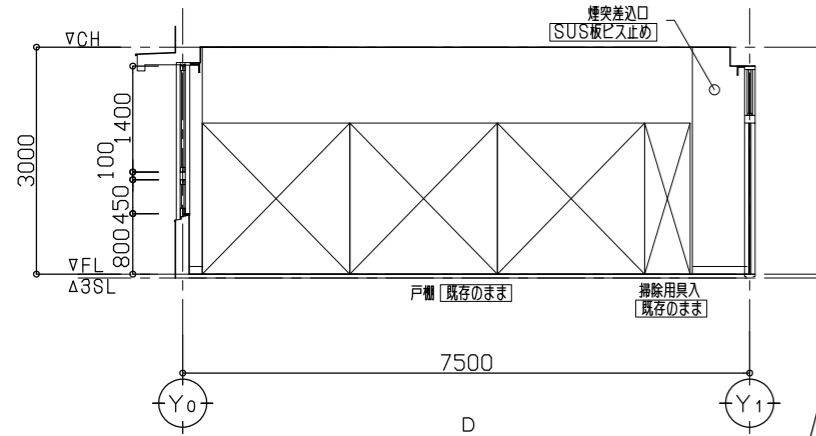
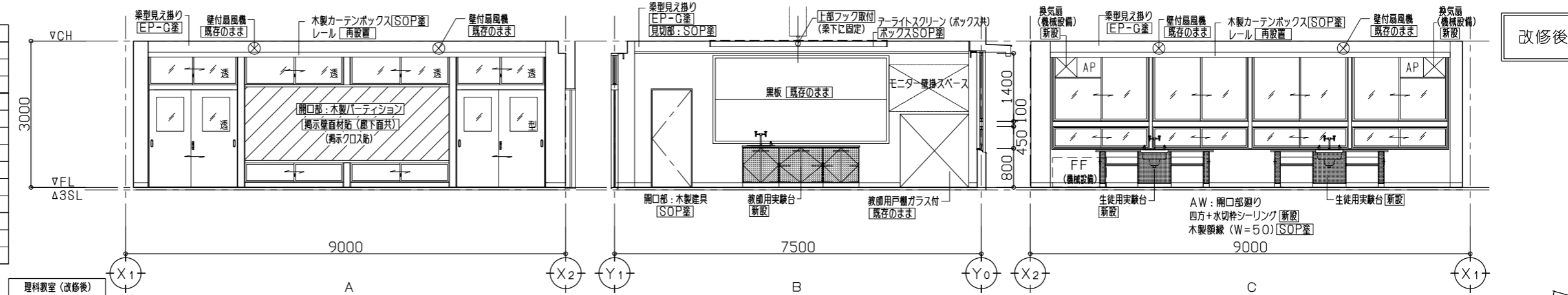
理科教室・理科準備室・暗室 平面詳細図 (改修前) S=1/50



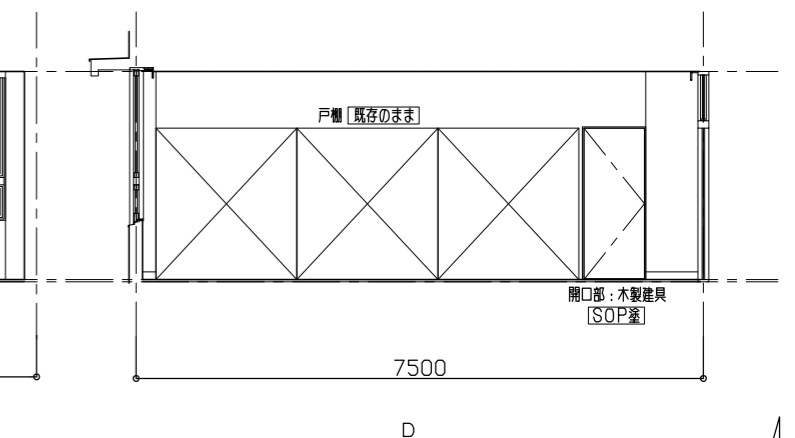
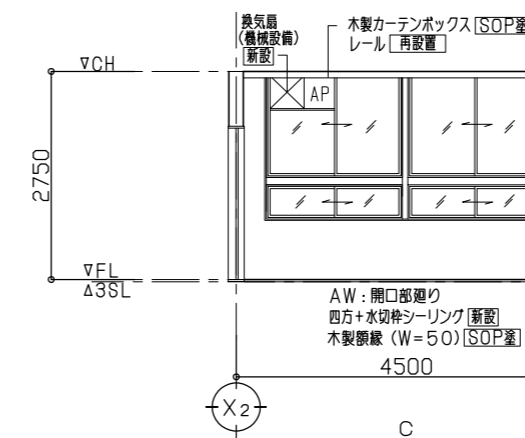
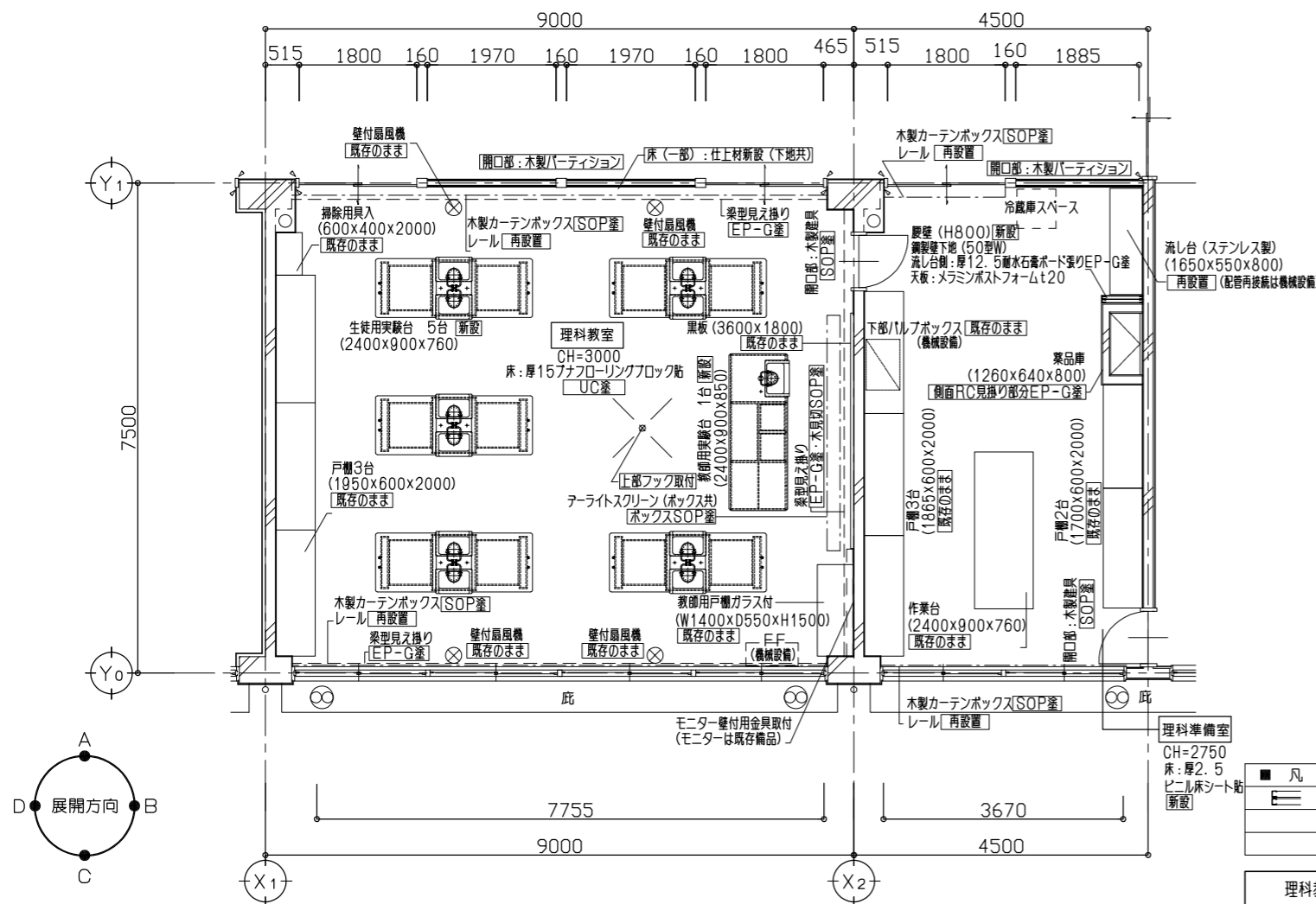
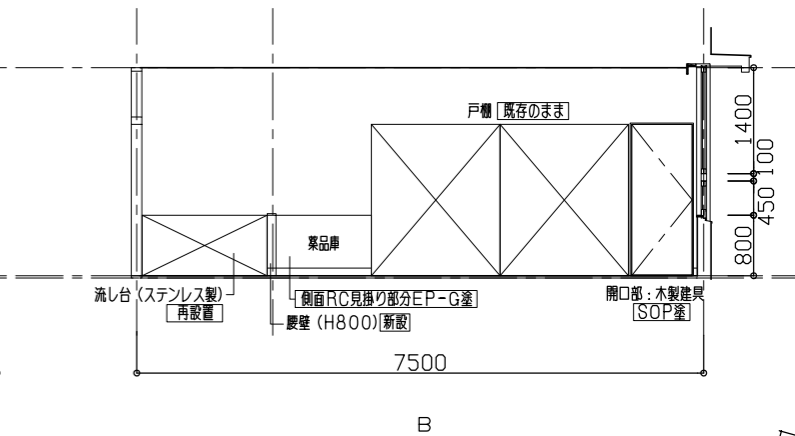
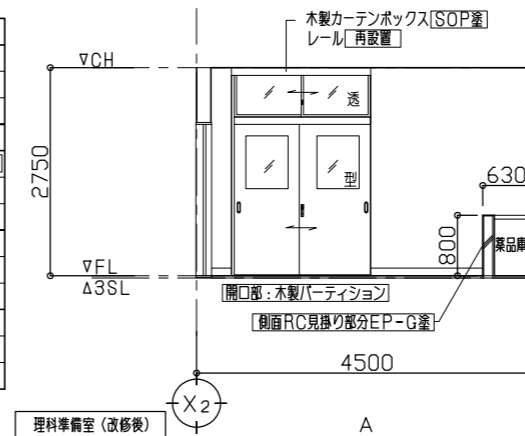


3階 理科教室 (改修後)	
床	下地 モルタル金ゴテ押工 [既存のまま]
	仕上 厚15フナフローリングブロック貼 UC塗 [一部新設]
巾木	木製 H=100 床直 SOP塗
壁	下地 コンクリート下地 [既存のまま]
	仕上 モルタル面 [EP-G塗]
天井	下地 鋼製天井下地 (19型) [既存のまま]
	仕上 ボード面: [EP-G塗] 一部、厚0.5 化粧石膏ボード張り [新設]
備考	廻り縁増設 [一部新設] 生徒用実験台、教員用実験台 他図示 [新設]

凡例: 壁仕上: 掲示用クロス貼部分を示す



3階 理科準備室 (改修後)	
床	下地 モルタル金ゴテ押工 [下地処理調整]
	仕上 厚2.5 ビニル床シート貼 [新設]
巾木	ビニル巾木 H=100 [新設]
壁	下地 コンクリート下地 [下地処理調整] 一部腰壁、鋼製壁下地 (50型) [新設]
	仕上 モルタル面 [EP-G塗] 腰壁 (流し台側): 厚12.5 耐水石膏ボード張りEP-G塗 [新設]
天井	下地 鋼製天井下地 (19型) [一部新設]
	仕上 ボード面: [EP-G塗] 一部、厚0.5 化粧石膏ボード張り [新設]
備考	廻り縁増設 [一部新設] 腰壁 (H800) [新設] 流し台 [再設置]

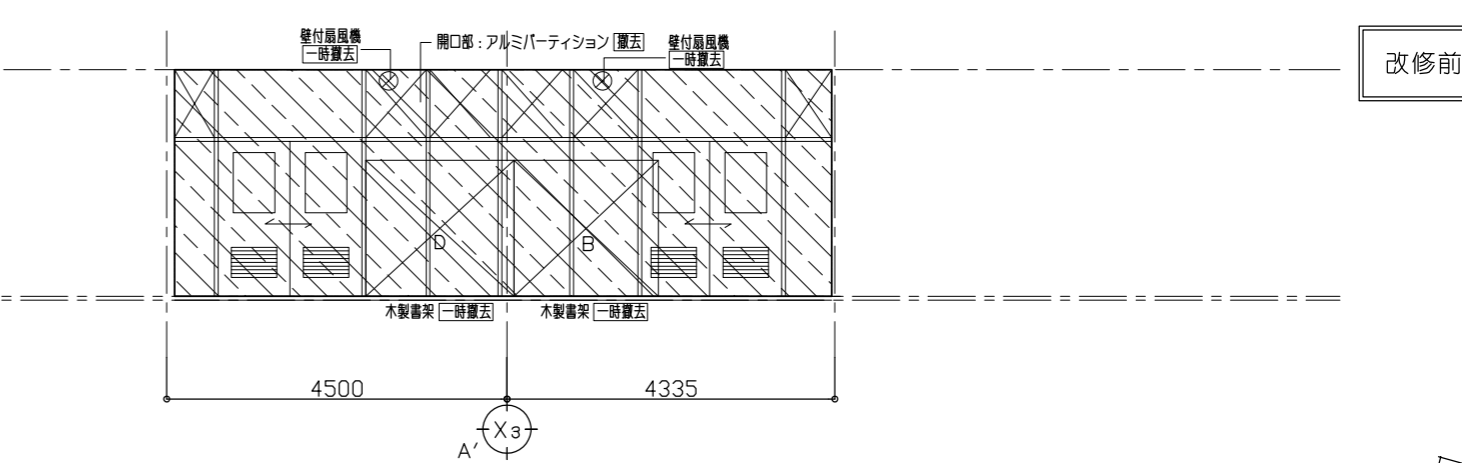
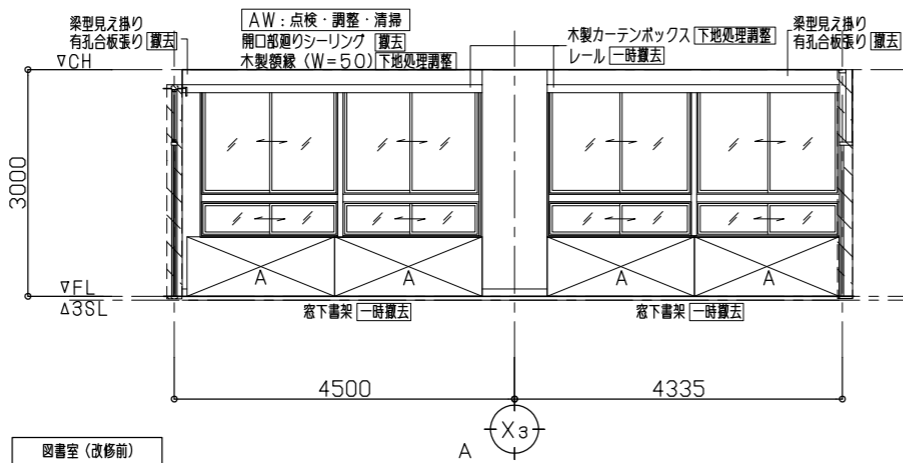


凡例	
	鋼製壁下地 (50型) (W) 新設を示す

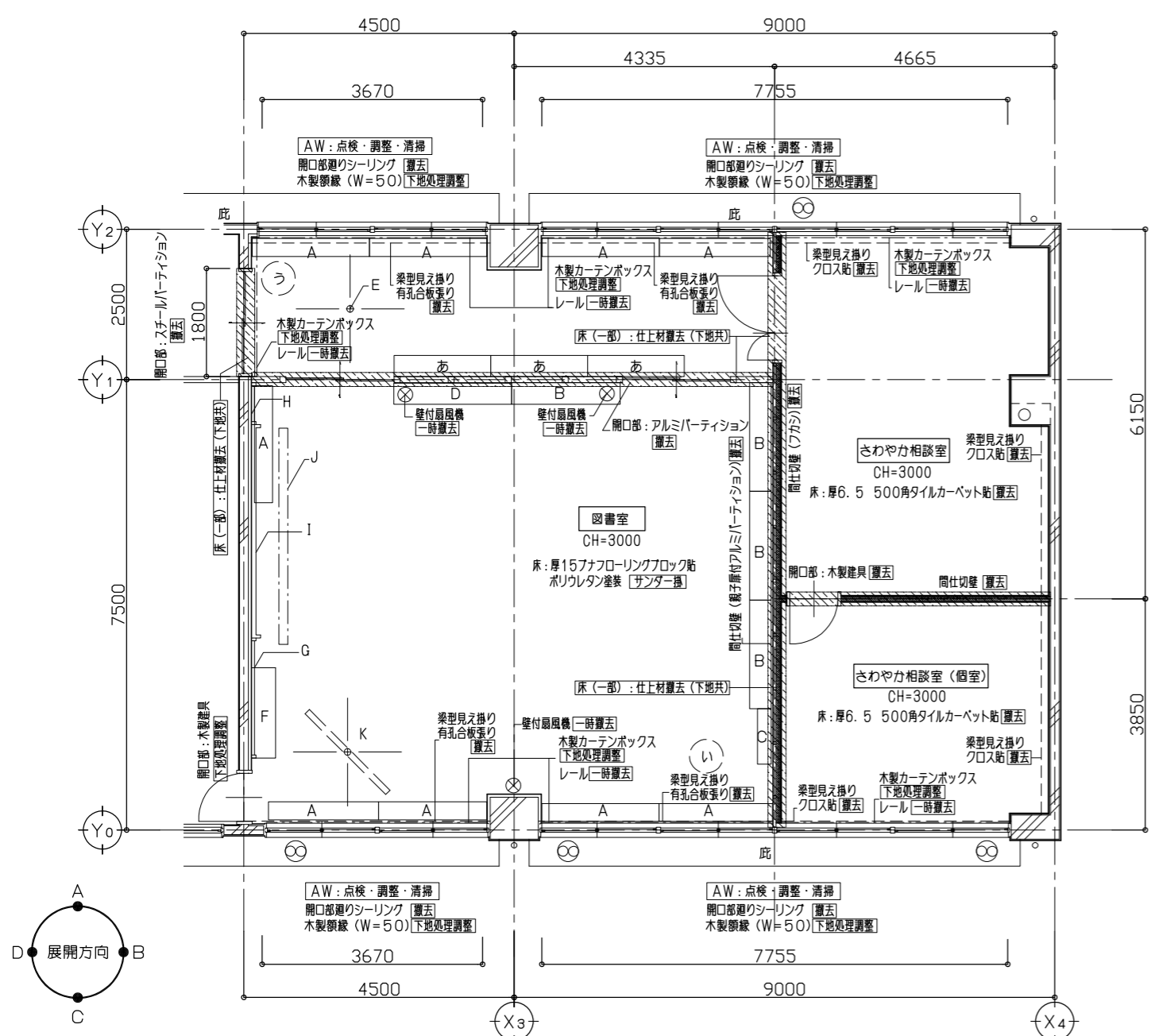
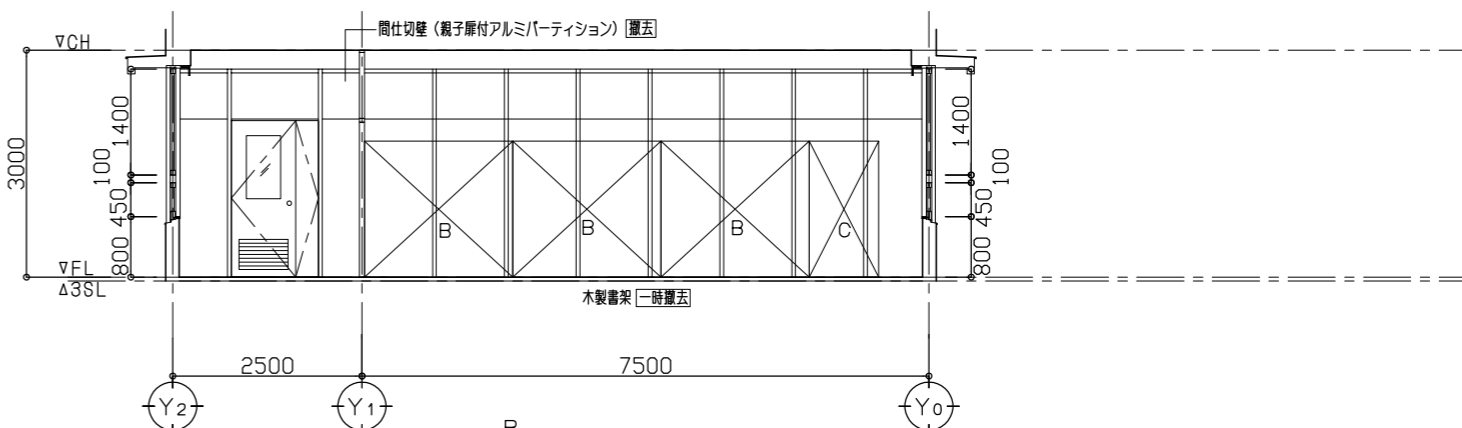
理科教室・理科準備室 平面詳細図 (改修後) S=1/50

3階 図書室 (改修前)	
床	下地 モルタル金ゴテ神工 [既存のまま] 仕上 厚15 フローリングブロック ポリウレタン塗装 [サンダー掃] [一部撤去]
巾木	木製OP H=100 [撤去]
壁	下地 コンクリート下地 [既存のまま] 仕上 厚6 有孔合板(シナ) 白漆シ塗り OS塗 [撤去] (横断線45×15@300、縦断線40×35@450、 厚25ガラスウール) [撤去] 間仕切部: アルミパーティション [撤去]
天井	下地 鋼製天井下地 (19型) [既存のまま] 仕上 厚9 石膏ボード格付/上 厚18 岩綿吸音板付 アスベスト含有 [撤去]
備考	廻り縁増ヒ [撤去] 黒板、掲示板、一部木製書架 他図示 [撤去]

凡例: 開口部・壁の撤去範囲を示す



改修前



■ 撤去品・家具リスト

室名	符号	名称・寸法	箇所数
図書室	A	窓下書架 (本体スチール・天板木製) (W1950xD250/350xH790)	2
	E	TVハンガー (吊りポールのみ)	1
	F	教員用戸棚 (W1400xD550xH1500)	1
	G	掲示板 W2200xH1200	1
	H	掲示板 W700xH1200	1
	I	黒板 W3600xH1200	1
	J	テライトスクリーン (ボックス共)	1
	K	OHP (吊りポール共) (スクリーンW1800)	1

■ 一時撤去 (一部移設) 品・家具リスト

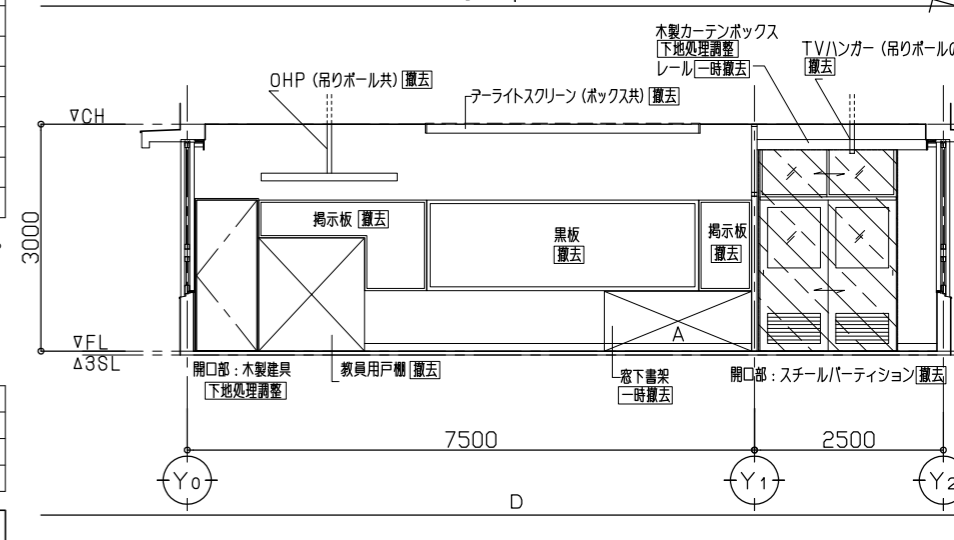
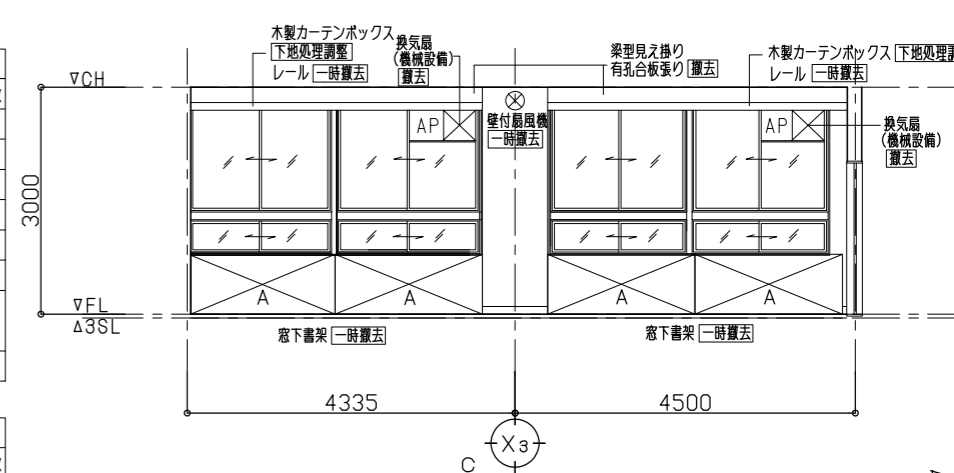
室名	符号	名称・寸法	箇所数
図書室	あ	木製書架 (W1610xD250/350xH1800)	3
	い	木製回転書架 (φ560・H1470、キャスト付)	1
	う	木製回転書架 (φ560・H1470、キャスト付)	1
	A	窓下書架 (本体スチール・天板木製) (W1950xD250/350xH790)	7
	B	木製書架 (W1810xD210/360xH1800)	4
	C	木製書架 (W920xD230xH1800)	1
	D	木製書架 (下段スチール製) (W1960xD250/350xH1800)	1

\*一時撤去をする品・家具の保管場所は監督員と相談し決定とする。

■ 凡例

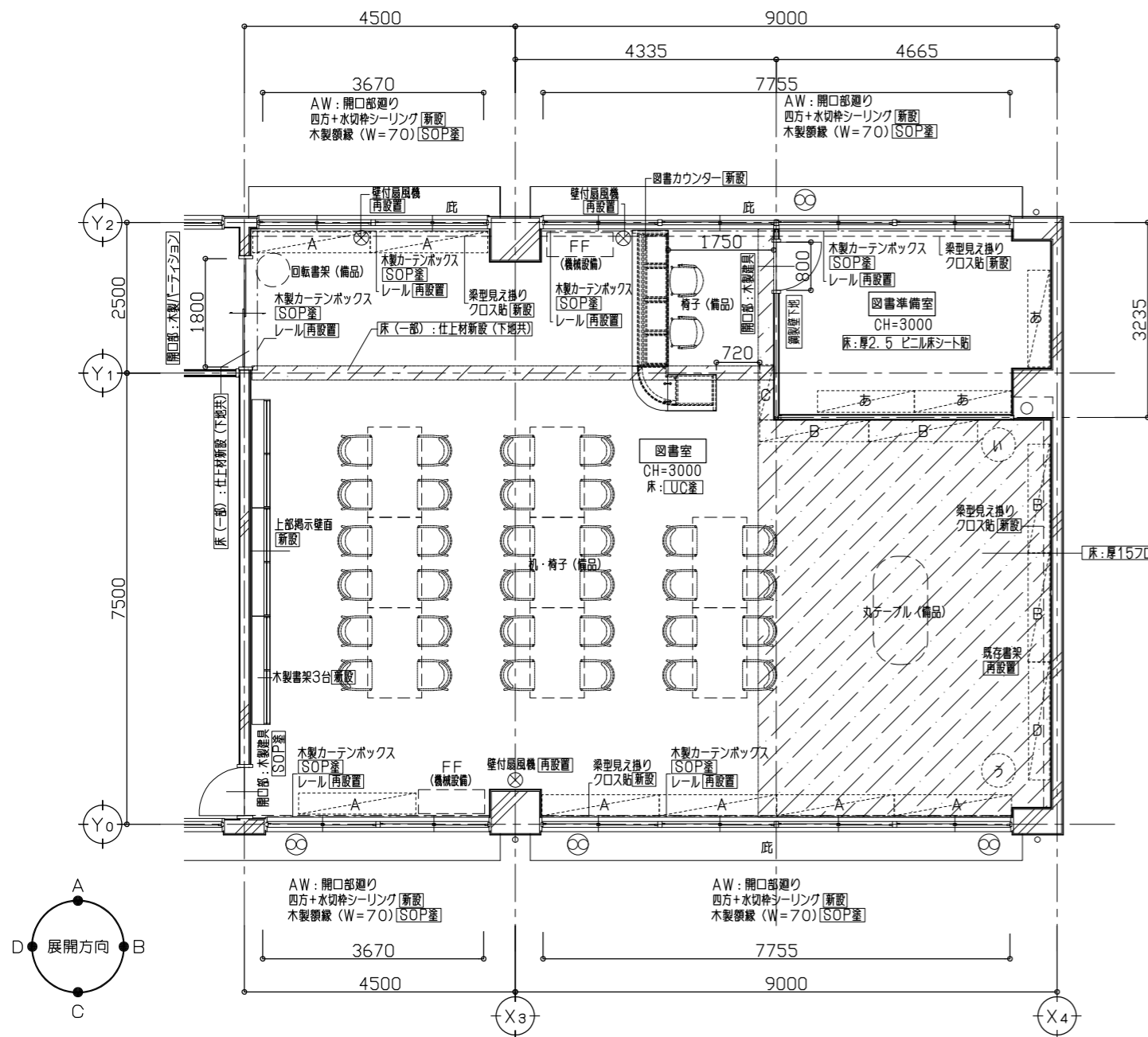
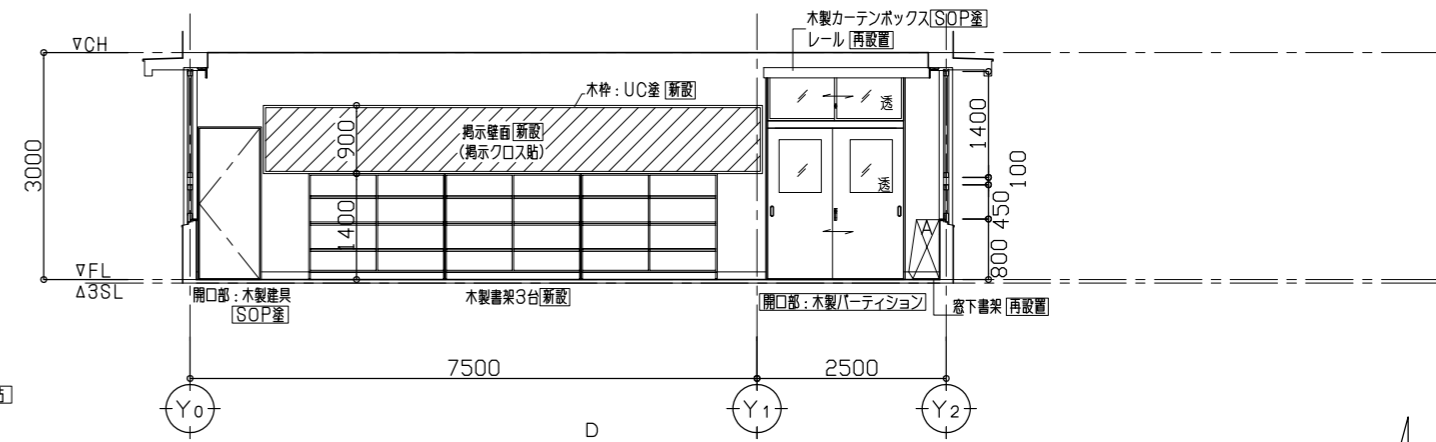
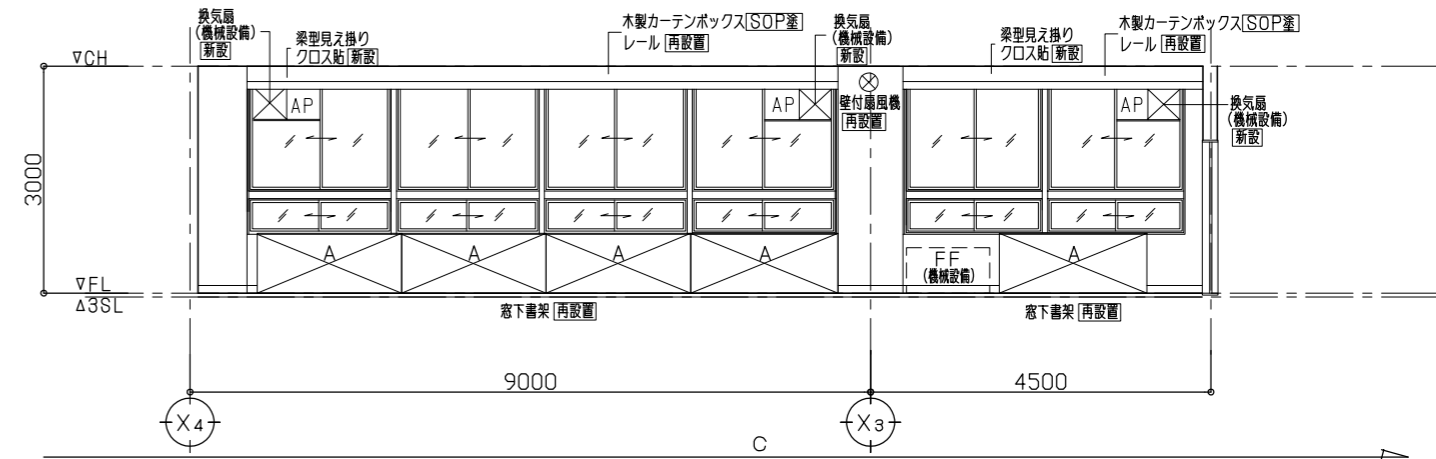
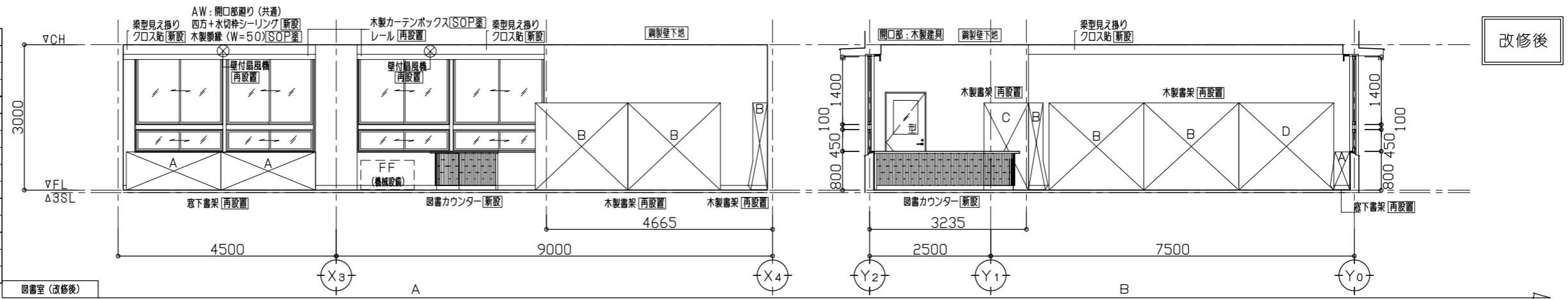
	開口部・壁の撤去範囲を示す
--	---------------

図書室、さわやか相談室 平面詳細図 (改修前) S=1/50



3階 図書室 (改修後)	
床	下地 モルタル金ゴテ押工 一部、下地処理調整
	仕上 厚15 フローリングブロック ポリウレタン塗装
巾木	UC塗 一部新設
	ビニル巾木 H=100 (新設)
壁	下地 コンクリート下地 (既存のまま) 一部、鋼製壁下地 (65型) (新設)
	仕上 厚12.5石膏ボード張り (GL工法) ノ上ビニルクロス貼 (新設) 一部、クロスのみ貼替 鋼製壁下地部: 厚12.5石膏ボード張りノ上ビニルクロス貼 (新設) 掲示クロス貼部分: 厚5.5合板張りノ上掲示用クロス貼 (新設)
天井	下地 鋼製天井下地 (19型) (既存のまま) 一部新設
	仕上 厚9.5化粧石膏ボード張り (新設)
備考	廻り縁増設 (新設)
	木製書架、図書カウンター 他図示 (新設)

凡例: 壁仕上: 掲示用クロス貼部分を示す



■ 再設置備品・家具リスト

室名	符号	名称・寸法	箇所数
図書室	あ	木製書架 (W1610xD250/350xH1800)	3
	い	木製回転書架 (φ560・H1470、キャスター付)	1
	う	木製回転書架 (φ560・H1470、キャスター付)	1
	A	窓下書架 (本体スチール・天板木製) (W1950xD250/350xH790)	7
	B	木製書架 (W1810xD210/360xH1800)	4
	C	木製書架 (W920xD230xH1800)	1
	D	木製書架 (下段スチール製) (W1960xD250/350xH1800)	1

\*再設置場所は監督員と相談し決定とする。

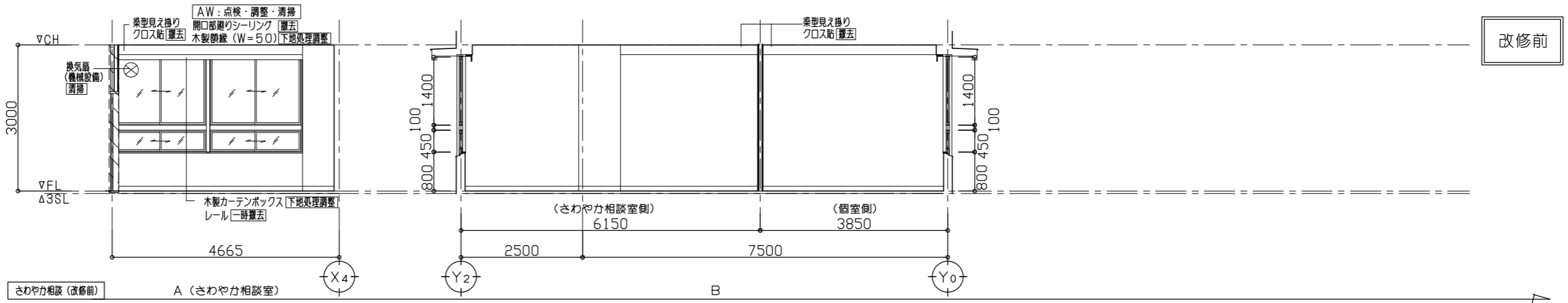
■ 凡例

	鋼製壁下地 (65型) 新設を示す
	図書室側床仕上新設範囲を示す
	既存書架再設置位置を示す

図書室、図書準備室 平面詳細図 (改修後) S=1/50

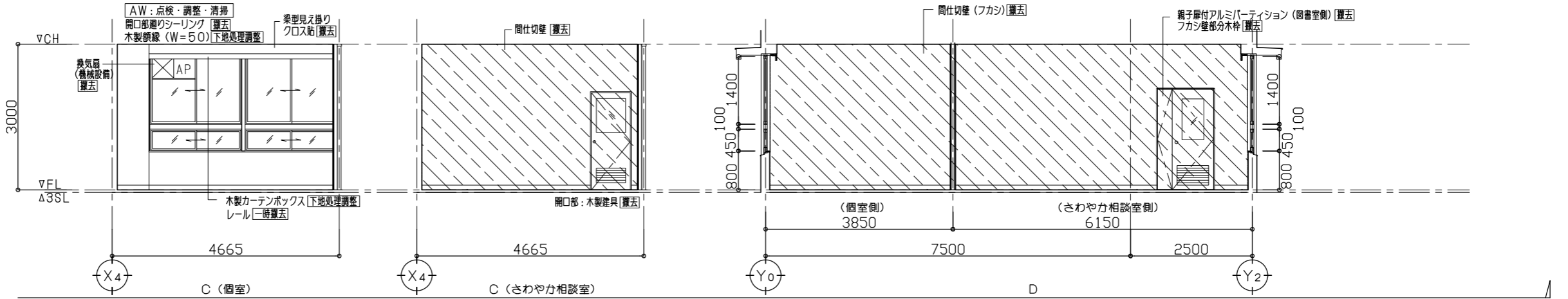
改修後

3階 さわやか相談室・個室 (改修前)	
床	下地 モルタル金ゴテ押工
	仕上 厚6.5 500角タイルカーペット貼 [撤去]
巾木	ビニル巾木 H=100 [撤去]
壁	下地 コンクリート下地 [既存のまま] 一部、鋼製壁下地 (65型) [撤去]
	仕上 厚12.5 石膏ボード張り (GL工法) ノ上ビニルクロス貼
	クロス撤去ノ上、ボード下地処理調整
	鋼製壁下地部: 厚9.5+12.5 石膏ボード張りノ上ビニルクロス貼 (厚50ガラスウール入) [撤去]
天井	下地 鋼製天井下地 (19型) [一部撤去]
	仕上 厚9.5 石膏ボード捨貼ノ上 厚9.5化粧石膏ボード貼 (厚50ガラスウール敷込) [撤去]
備考	廻り縁塩ビ [撤去]

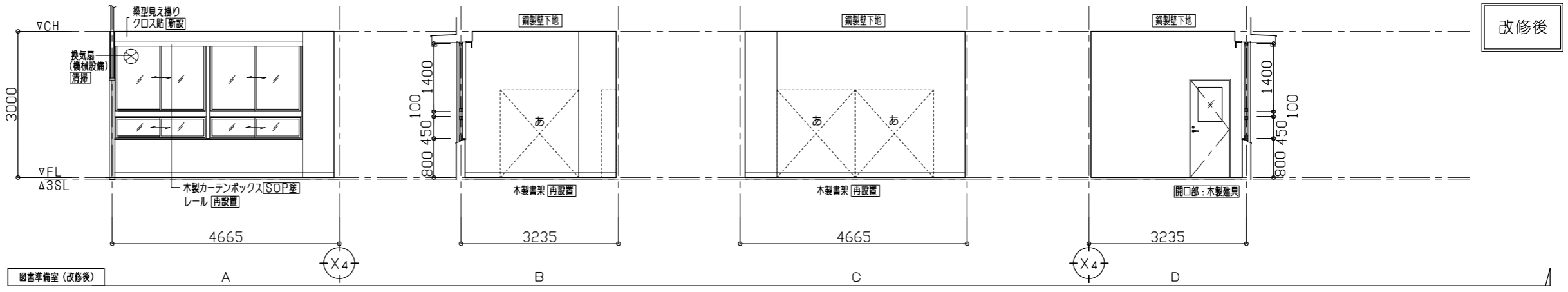


改修前

凡例: 開口部・壁の撤去範囲を示す



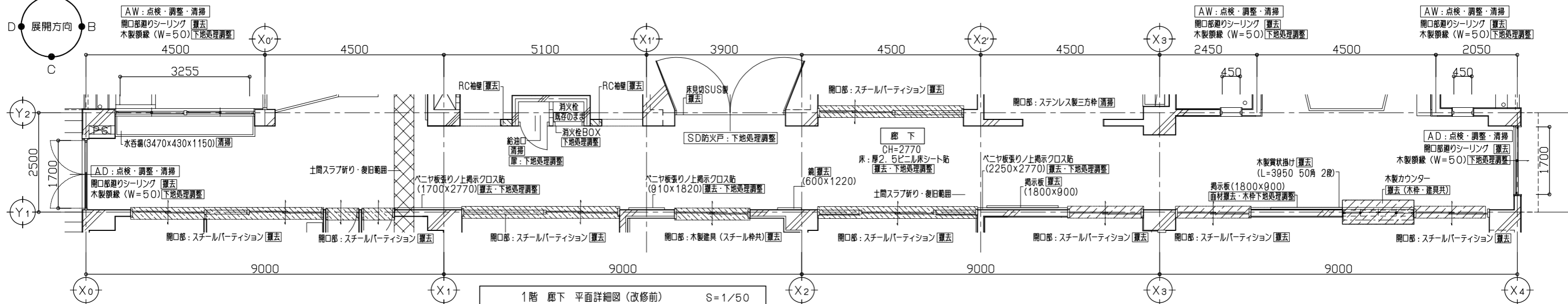
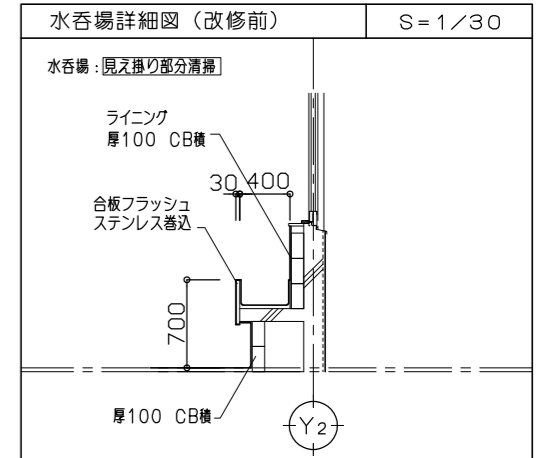
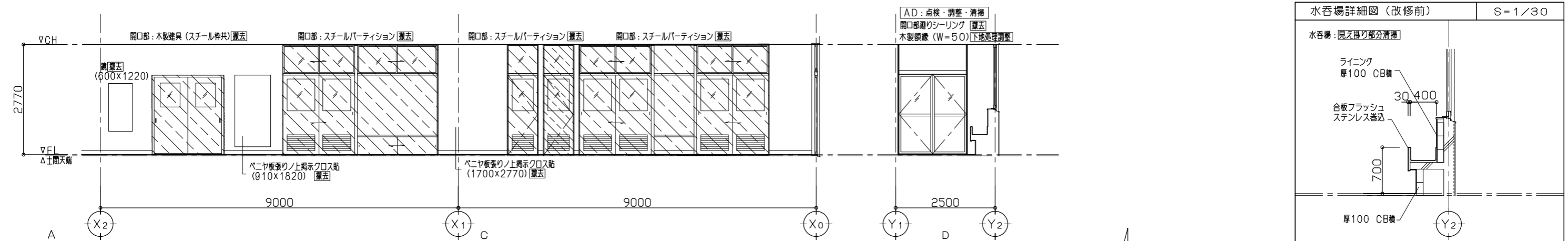
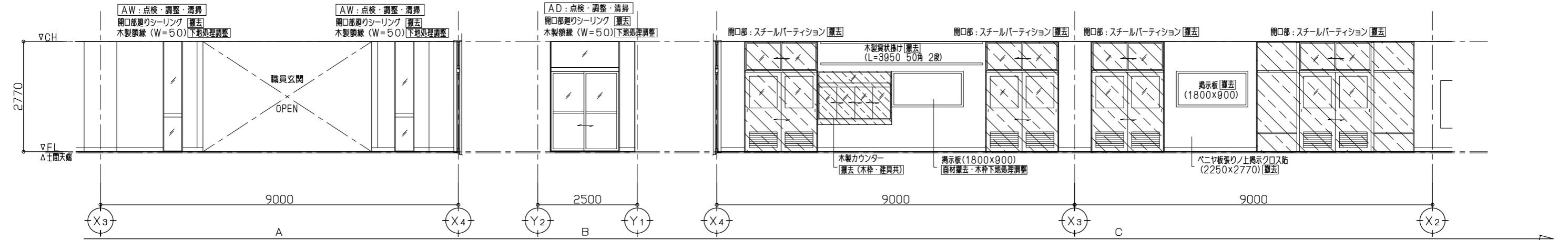
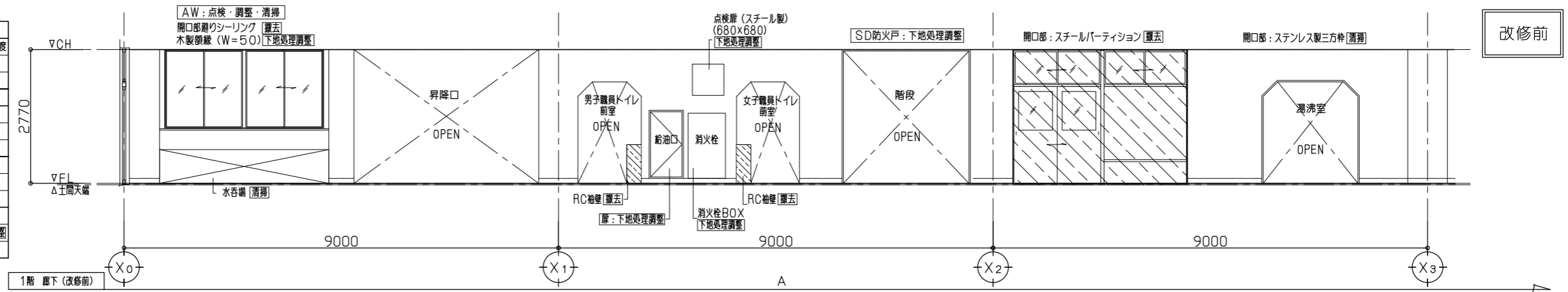
3階 図書準備室 (改修後)	
床	下地 モルタル金ゴテ押工 [下地処理調整]
	仕上 厚2.5 ビニル床シート貼 [新設]
巾木	ビニル巾木H=100 [新設]
壁	下地 コンクリート下地 [既存のまま] 間仕切壁: 鋼製壁下地 (65型) [新設]
	仕上 モルタル面: [クロスのみ貼替]
	鋼製壁下地部: 厚12.5 石膏ボード張りノ上ビニルクロス貼 [新設]
天井	下地 鋼製天井下地 (19型) [既存のまま] [一部新設]
	仕上 厚9.5化粧石膏ボード貼 [新設]
備考	廻り縁塩ビ [新設]



改修後

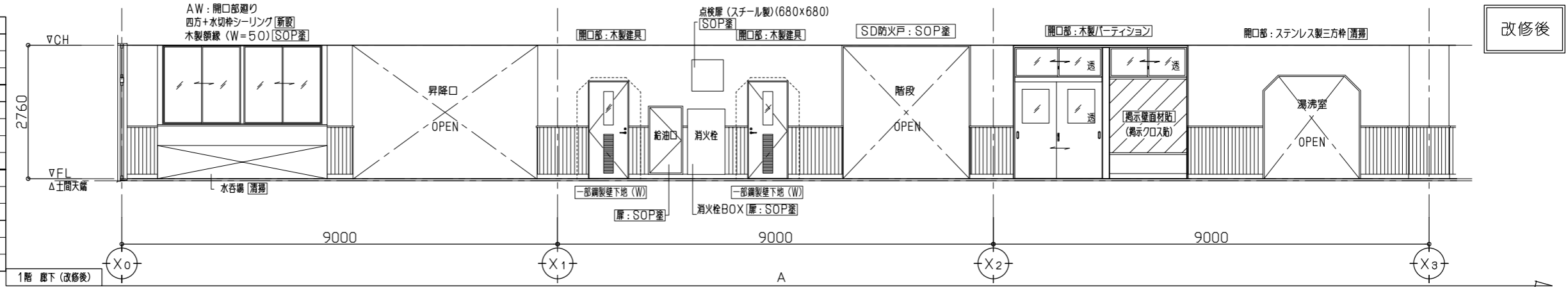
1階 廊下 (改修前)	
床	下地 モルタル金ゴテ押工 [下地処理調整] ※樹脂モルタルによる段差・不陸調整程度一部、土間スラブ [撤去]
仕上	厚2.5ビニル床シート貼 [撤去]
巾木	ビニル巾木H=100 [撤去]
壁	下地 コンクリート下地 [一部撤去]
仕上	モルタル塗 VP塗 [下地処理調整]
天井	下地 鋼製天井下地 (19型) [撤去]
仕上	厚9 化粧石膏ボード張り [撤去]
備考	廻り縁撤去 [撤去]
	木製カウンター (職員室) [撤去] 掲示板 [撤去] 一部百材撤去・木枠下地調整

凡例: 開口部・壁の撤去範囲を示す

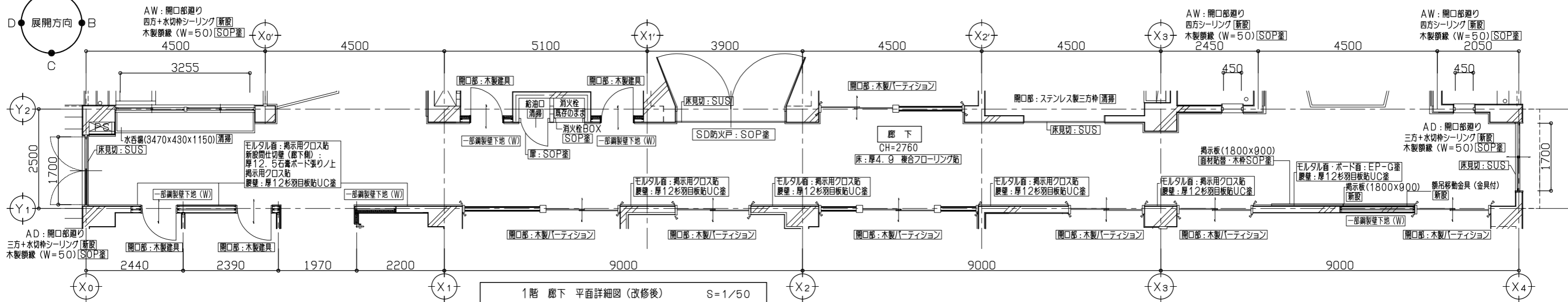
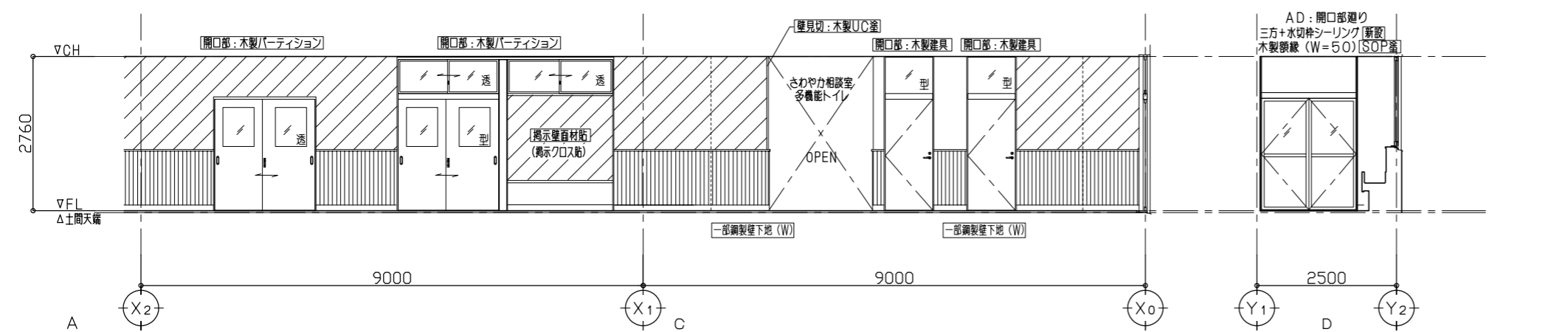
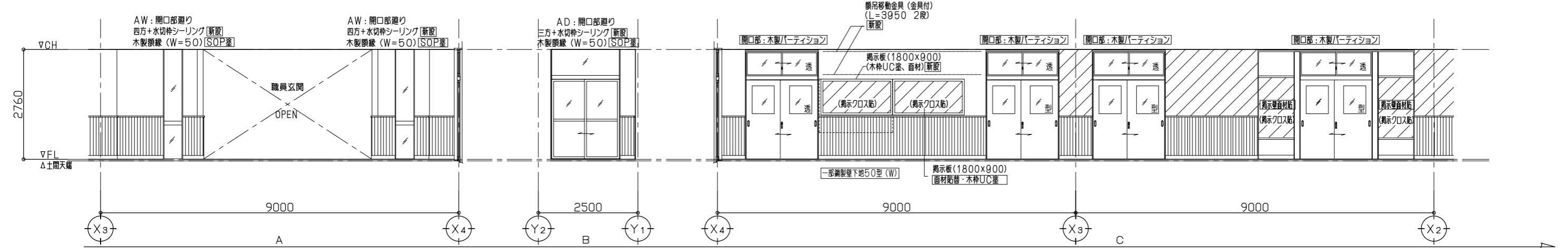


1階 廊下 (改修後)	
床	下地 モルタル金ゴテ神工 (樹脂モルタル木降調整下地) 一部、土間スラブ (復旧)
仕上	厚4.9 複合フローリング貼 (突板・土足対応) (新設)
巾木	木製巾木UC塗H=100 (新設)
壁	下地 コンクリート下地、一部鋼製壁下地 (65型、50型) (新設)
仕上	モルタル面: EP-G塗 腰壁: 厚12杉羽目板貼UC塗 (新設) 掲示クロス貼部分: 厚5.5合板張りノ上掲示用クロス貼 (新設)
天井	下地 鋼製天井下地 (19型) (新設)
仕上	厚9.5 化粧石膏ボード張り (新設)
備考	廻り縁増ヒ (新設) 掲示板 (新設)、一部面材貼替: 木枠UC塗 各室室名札 (木製) (新設)

凡例: 壁仕上: 掲示用クロス貼部分を示す

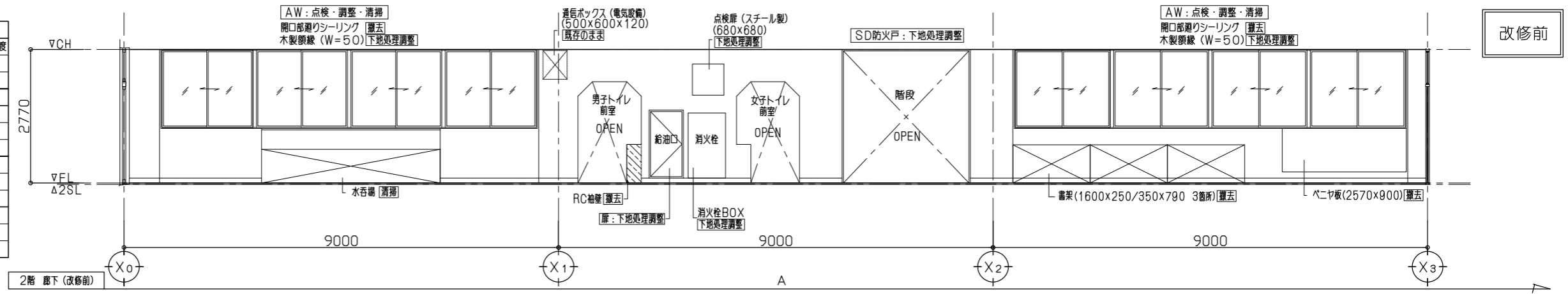


改修後

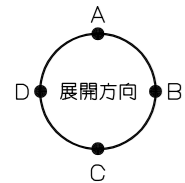
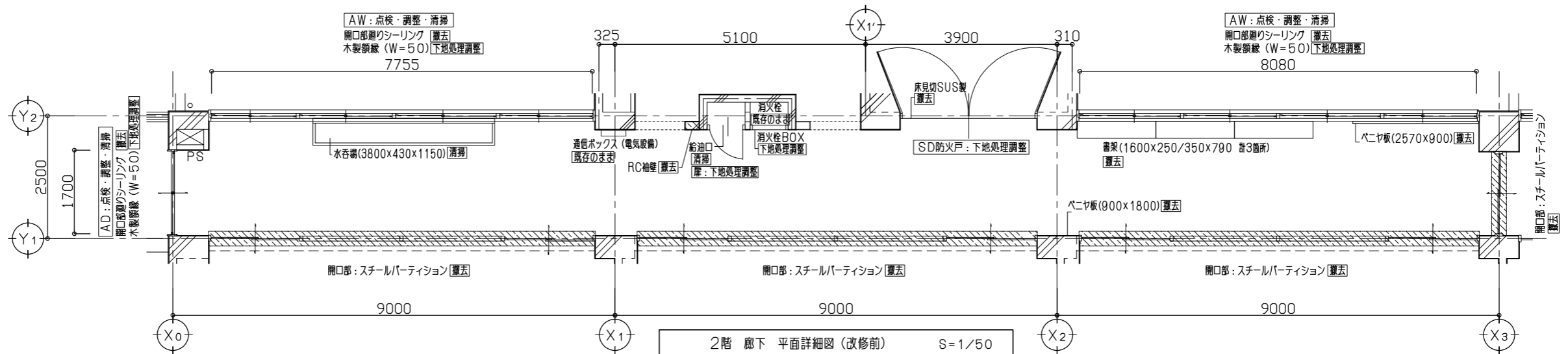

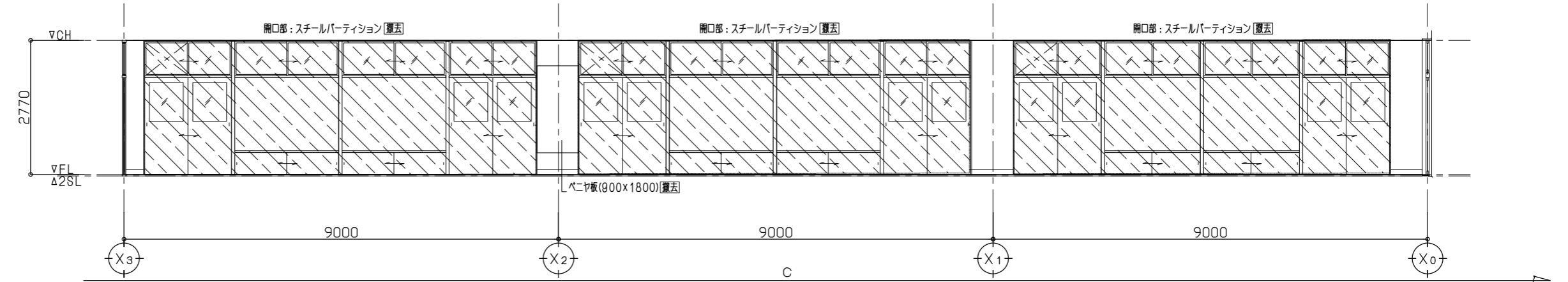


2階 廊下 (改修前)	
床	下地: モルタル金ゴテ押工 [下地処理調整] ※樹脂モルタルによる段差・不陸調整程度 仕上: 厚2.5ビニル床シート貼 [撤去]
巾木	ビニル巾木H=100 [撤去]
壁	下地: コンクリート下地 [一部撤去] 仕上: モルタル塗 VP塗 [下地処理調整]
天井	下地: 鋼製天井下地 (19型) [撤去] 仕上: 厚9 化粧石膏ボード張り [撤去]
備考	廻り縁増ヒ [撤去] 書架 [撤去]

凡例: 開口部・壁の撤去範囲を示す



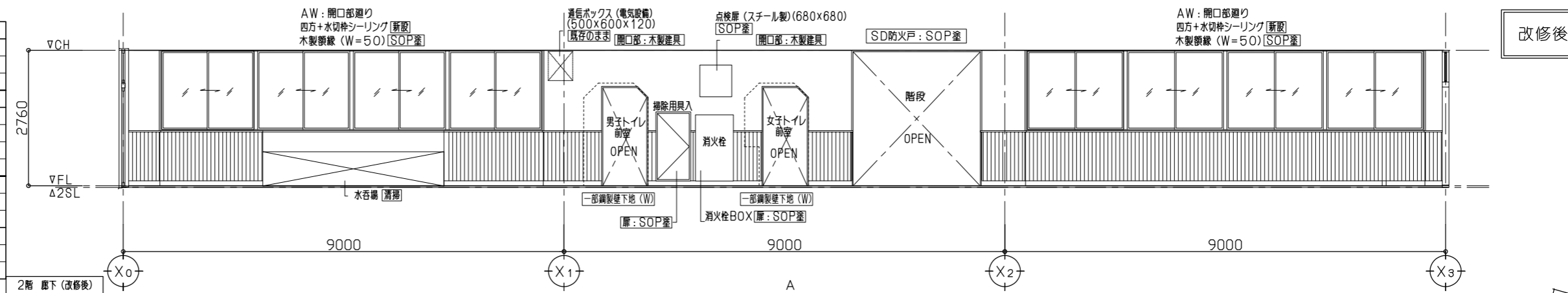
改修前



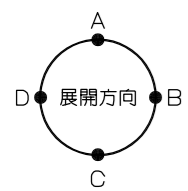
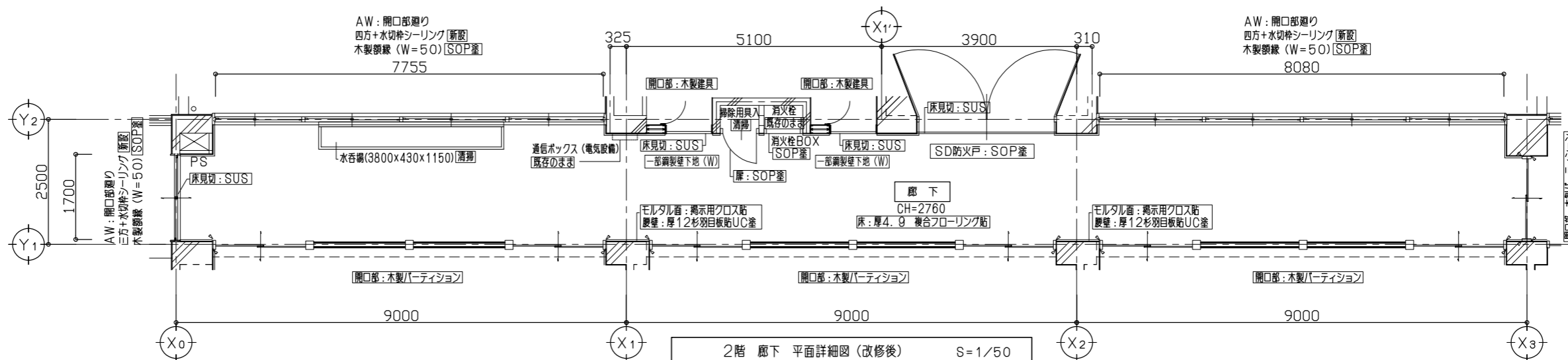

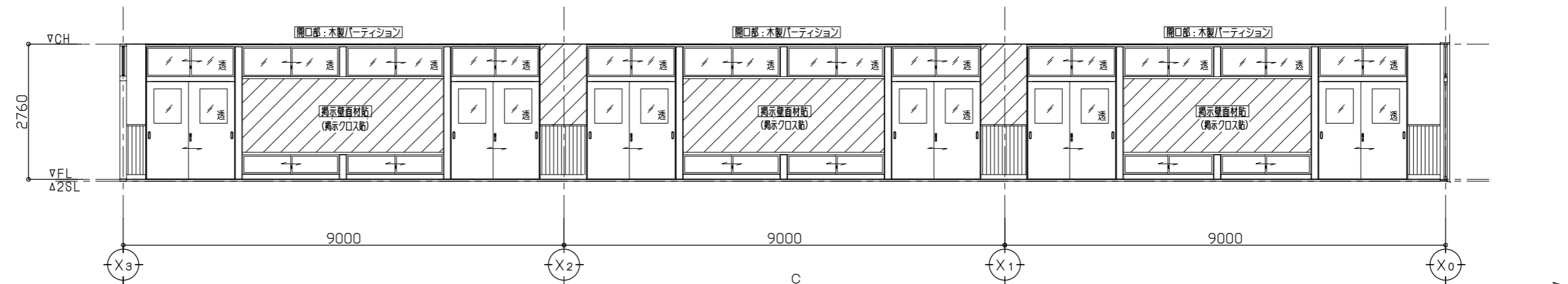
2階 廊下 平面詳細図 (改修前) S=1/50

2階 廊下 (改修後)	
床	下地: モルタル金ゴテ神工 [樹脂モルタル不陸調整下地]
仕上	厚4.9 複合フローリング貼 (突板・土足対応) [新設]
巾木	木製巾木UC塗H=100 [新設]
壁	下地: コンクリート下地、一部鋼製壁下地 (65型) [新設]
	仕上: モルタル面: [EP-G塗] 腰壁: 厚12杉羽目板貼UC塗 [新設] 掲示クロス貼部分: 厚5.5合板張り/上掲示用クロス貼
天井	下地: 鋼製天井下地 (19型) [新設]
	仕上: 厚9.5 化粧石膏ボード張り [新設]
備考	廻り縁増ヒ [新設]
	各室室名札 (木製) [新設]

凡例: 壁仕上: 掲示用クロス貼部分を示す



改修後

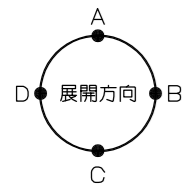
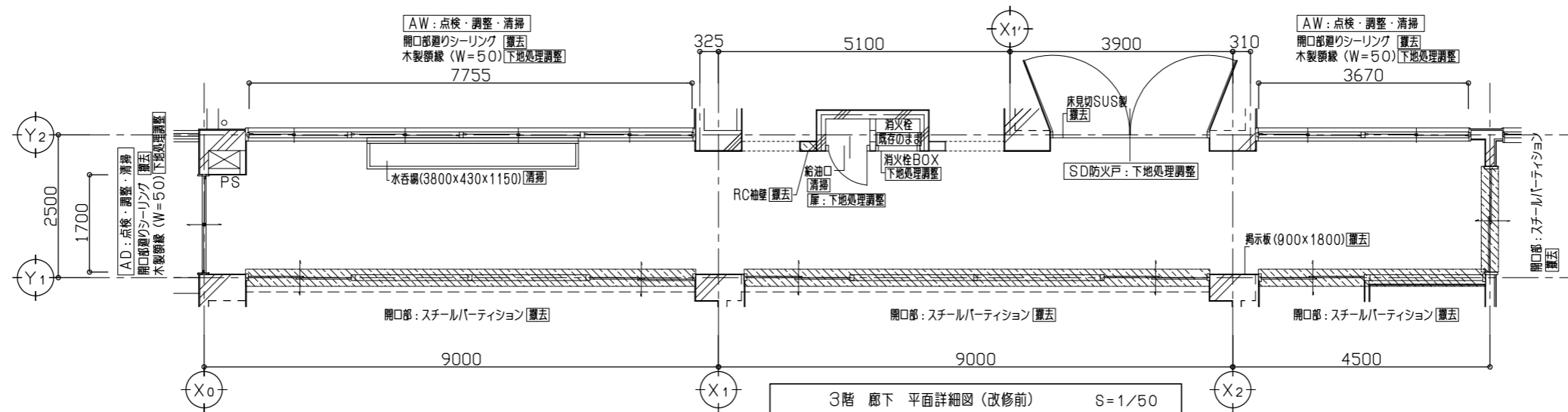

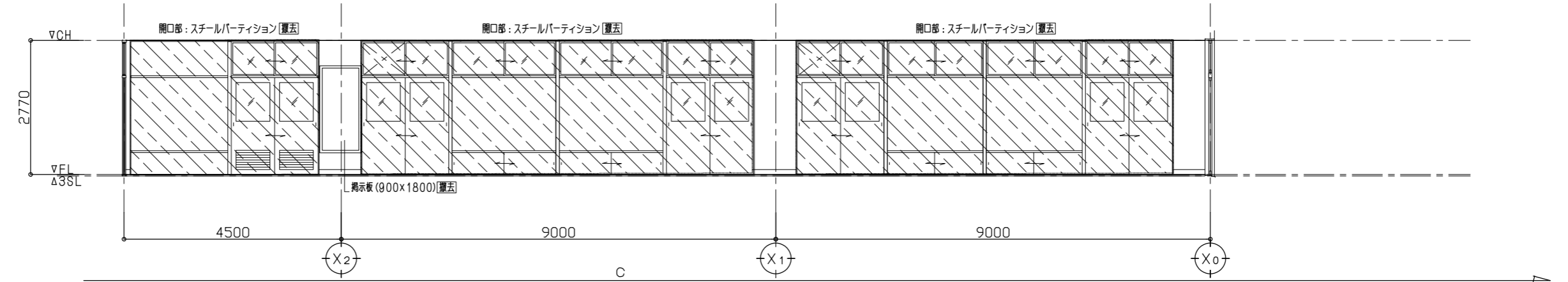
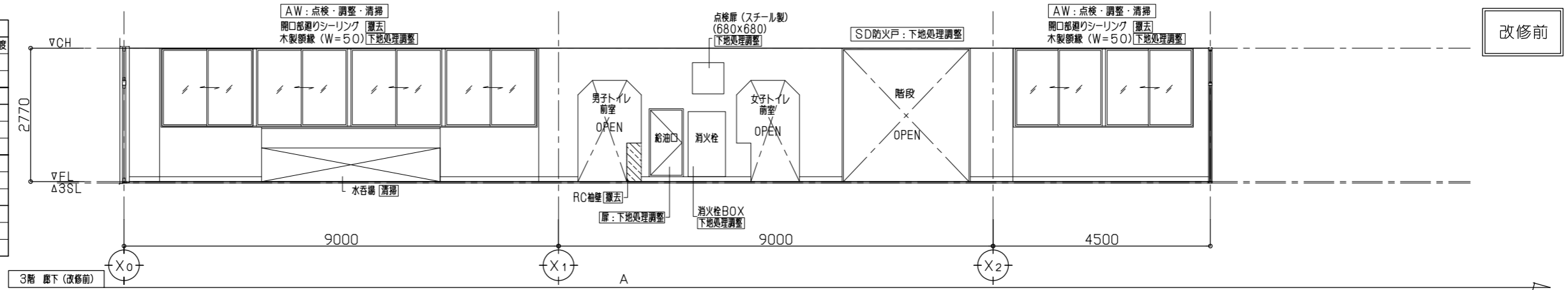


2階 廊下 平面詳細図 (改修後) S=1/50



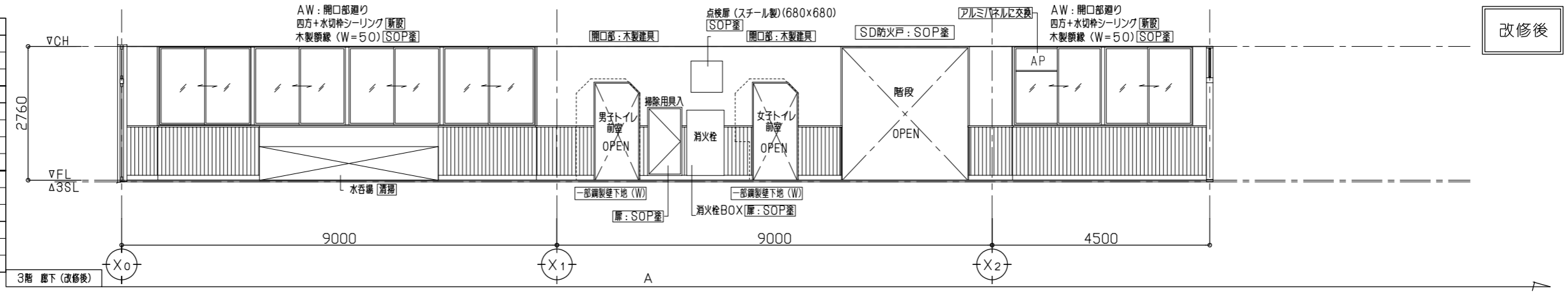
3階 廊下 (改修前)	
床	下地: モルタル金ゴテ押工 [下地処理調整] ※樹脂モルタルによる段差・不陸調整程度 仕上: 厚2.5ビニル床シート貼 [置去]
巾木	ビニル巾木H=100 [置去]
壁	下地: コンクリート下地 [一部置去] 仕上: モルタル塗 VP塗 [下地処理調整]
天井	下地: 鋼製天井下地 (19型) [置去] 仕上: 厚9 化粧石膏ボード張り [置去]
備考	廻り縁増ヒ [置去] 掲示板 [置去]

凡例: 開口部・壁の置去範囲を示す

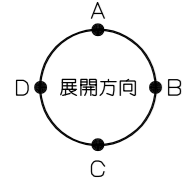
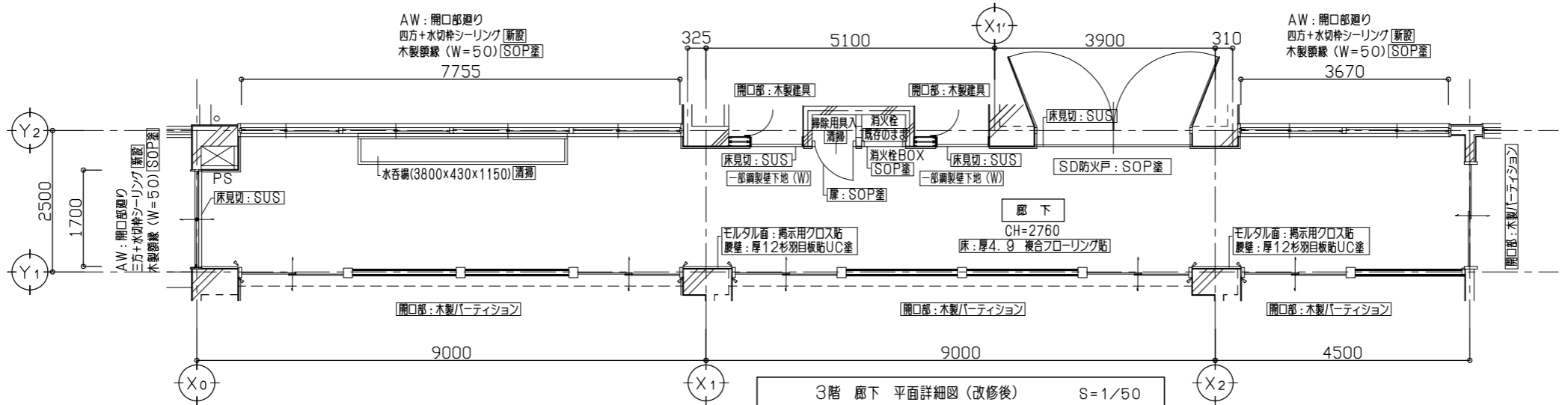

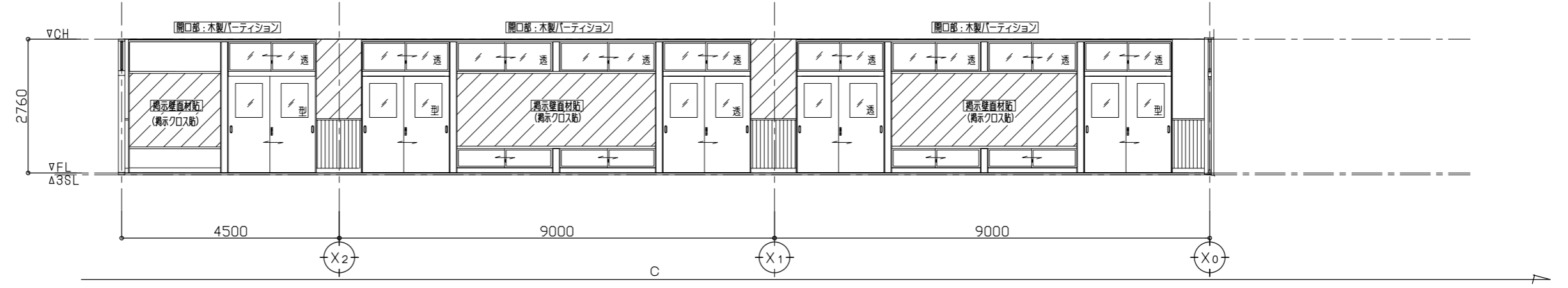


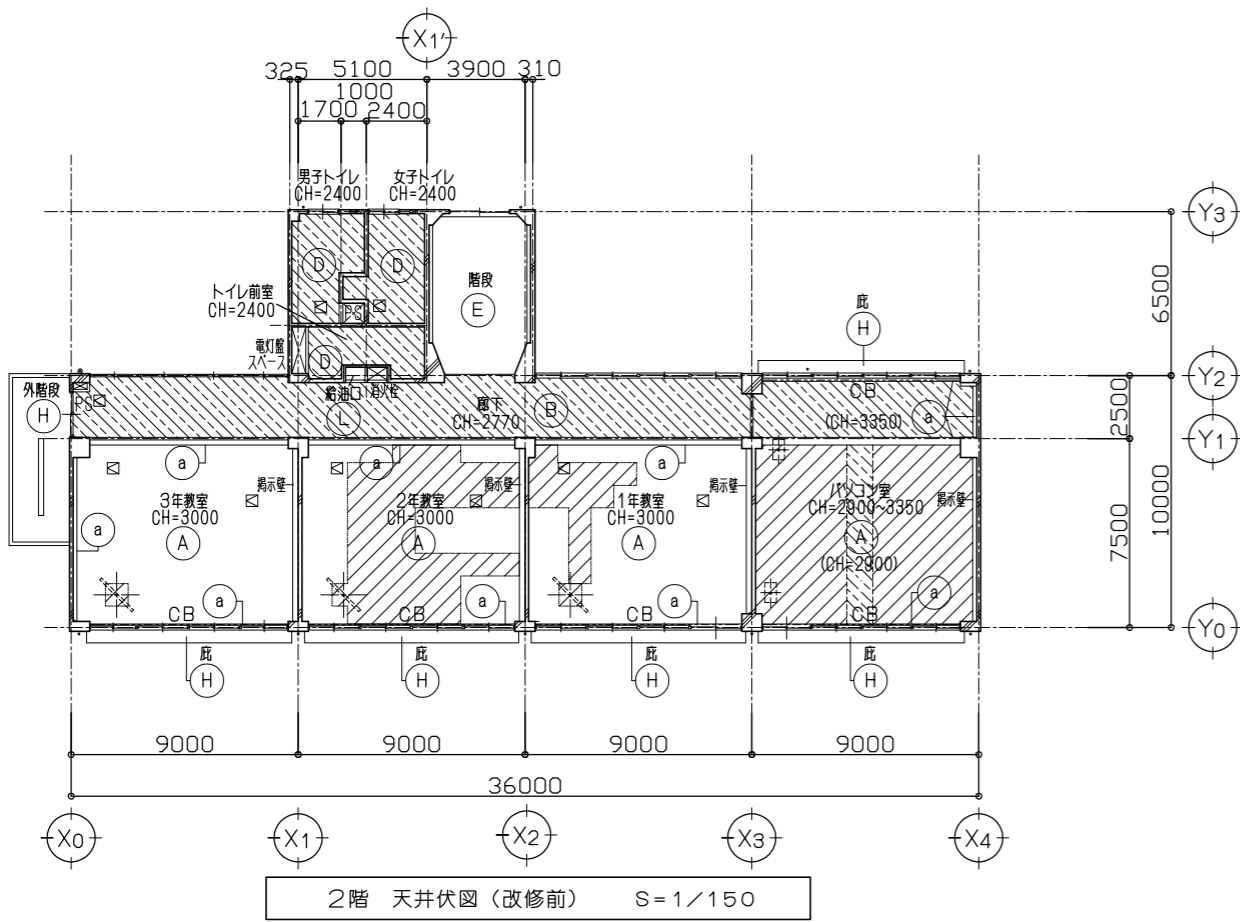
3階 廊下 (改修後)	
床	下地: モルタル金ゴテ押工 [樹脂モルタル木降調整下地] 仕上: 厚4.9 複合フローリング貼 (突板・土足対応) [新設]
巾木	木製巾木UC塗H=100 [新設]
壁	下地: コンクリート下地、一部鋼製壁下地 (65型) [新設]
	仕上: モルタル音: [EP-G塗] 腰壁: 厚12杉羽目板貼UC塗 [新設] 掲示クロス貼部分: 厚5.5合板張り/上掲示用クロス貼
天井	下地: 鋼製天井下地 (19型) [新設]
	仕上: 厚9.5 化粧石膏ボード張り [新設]
備考	廻り縁増ヒ [新設]
	各室室名札 (木製) [新設]

凡 例: 壁仕上: 掲示用クロス貼部分を示す



改修後

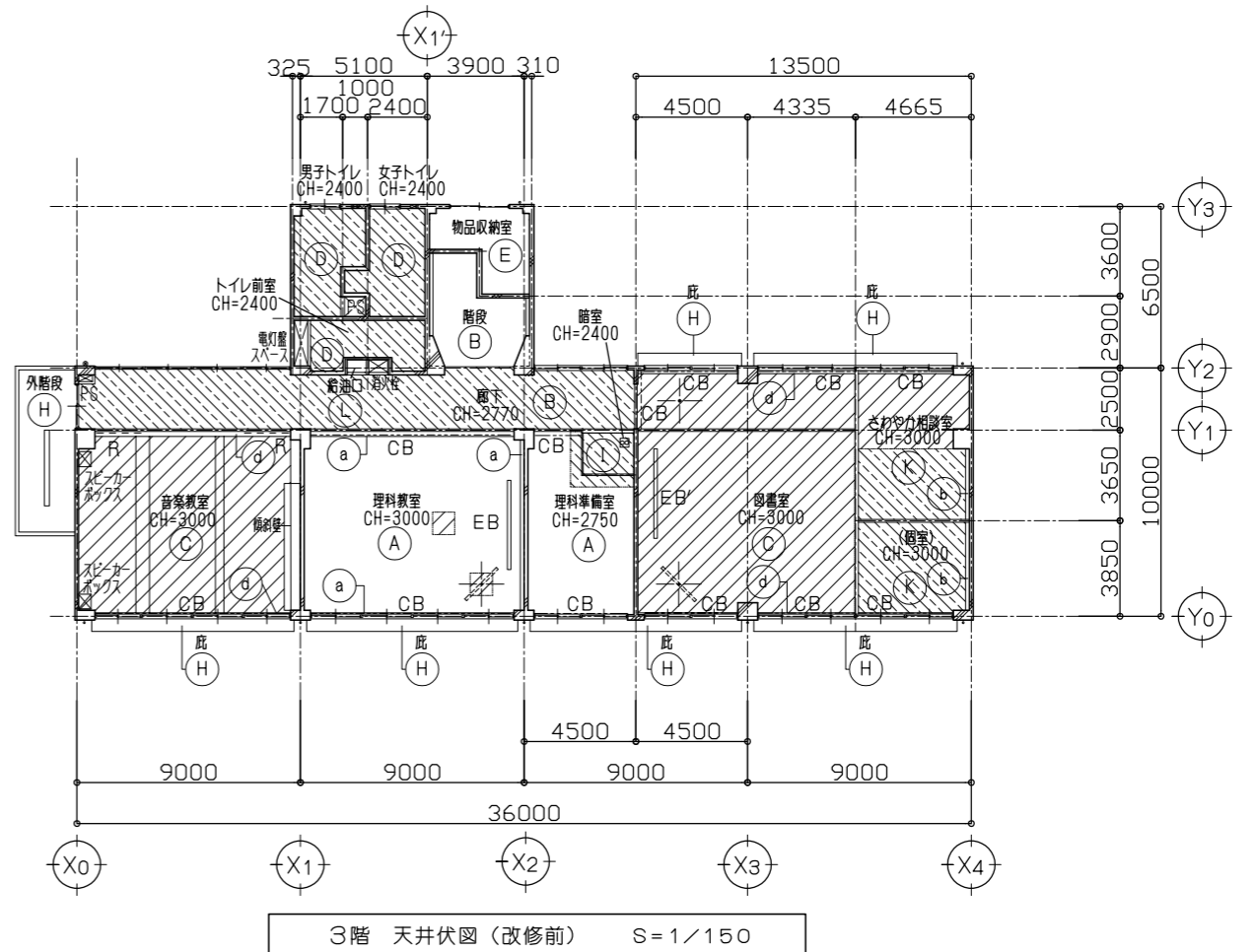
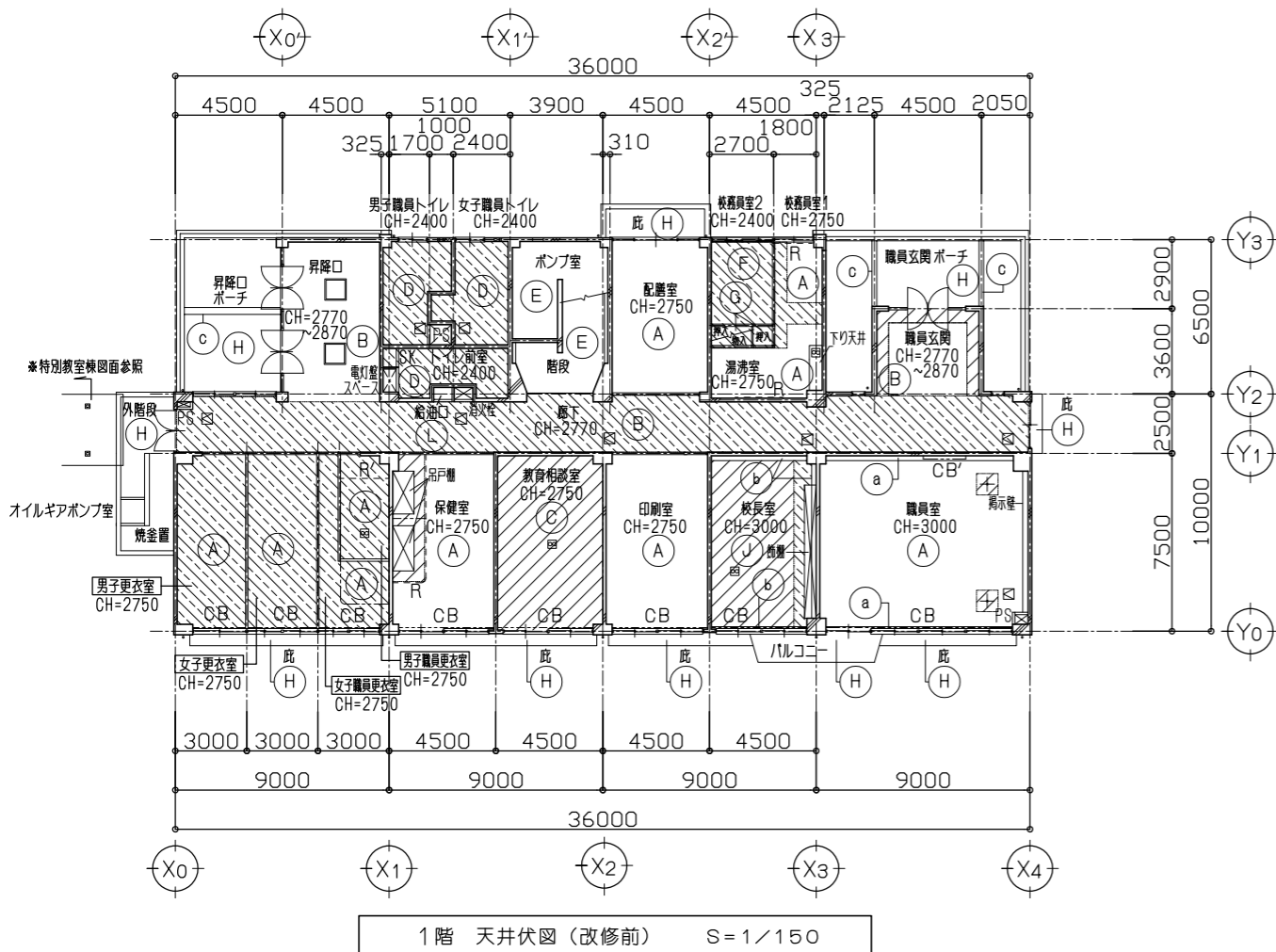


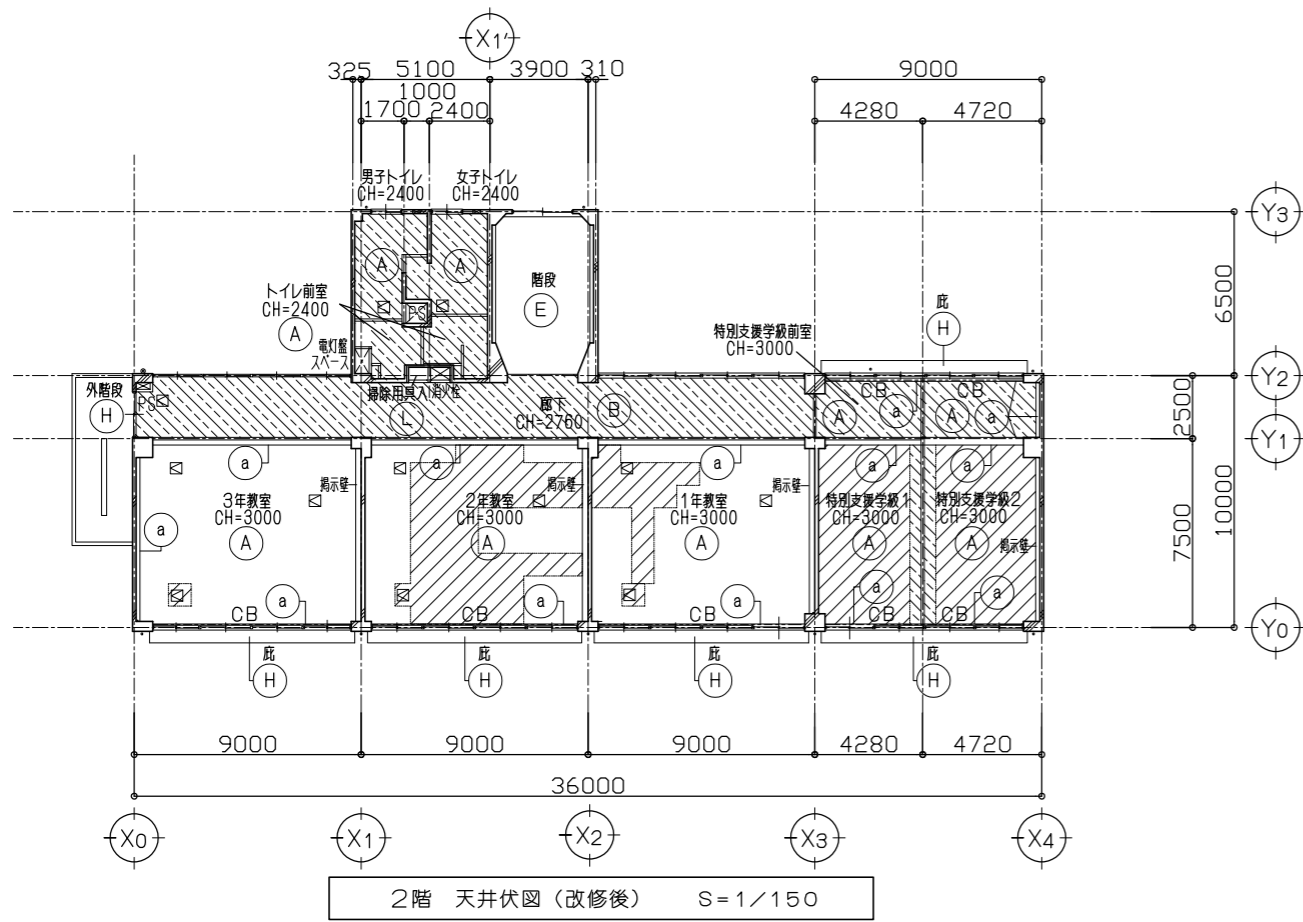


■ 凡例

符号	下地・仕上	符号	内容
(A)	鋼製天井下地、厚9 化粧石膏ボード張り (455×910)	撤去	一部撤去 下地処理調整
(B)	全上 (910×910)	全上	
(C)	鋼製天井下地、厚9 石膏ボード捨貼ノ上 厚18 岩綿吸音板貼 [アスベスト含有]	撤去	
(D)	鋼製天井下地、厚4 シン合板目透シ貼 (910×910) OP	撤去	
(E)	コンクリート打放シ補修ノ上カラーセメント吹付	撤去	下地処理調整
(F)	鋼製天井下地、厚9 化粧石膏ボード目透シ張り	撤去	
(G)	鋼製天井下地、厚3 合板張りOP	撤去	
(H)	コンクリート打放シ補修ノ上アクリルリシン吹付	撤去	下地処理調整
(I)	鋼製天井下地、厚4 フレキシブルボード目透シ張りVP [アスベスト含有]	撤去	
(J)	鋼製天井下地、厚12 石膏ボード張りノ上ビニルクロス貼	撤去	クロスのみ撤去ノ上ボード面下地処理調整 一部、下地共撤去
(K)	鋼製天井下地、厚9.5 石膏ボード捨貼ノ上 厚9.5 化粧石膏ボード張り	撤去	
(L)	コンクリート打放シ補修	撤去	清掃
(a)	梁型: モルタル塗 VP塗	撤去	下地処理調整
(b)	梁型: クロス貼	撤去	
(c)	梁型: コンクリート打放シ補修ノ上アクリルリシン吹付	撤去	下地処理調整
(d)	梁型: 厚6 有孔合板目透シ貼	撤去	下地処理調整

撤去 (下地共) \*小規模 (3㎡以下) の場合は仕上材のみ  
 撤去 (仕上材のみ)





■ 凡例

符号	下地・仕上	符号	内容
(A)	鋼製天井下地、厚9 化粧石膏ボード張り(455×910)	新設	一部新設 [EP-G塗]
(B)	全上 (910×910)	全上	
(C)	鋼製天井下地、厚9 石膏ボード捨貼ノ上 厚18 岩綿吸音板貼	新設	
(E)	コンクリート打放シ補修ノ上カラーセメント吹付	トップコート吹付	
(H)	コンクリート打放シ補修ノ上アクリルリシン吹付	軒天用仕上塗材	
(J)	鋼製天井下地、厚12 石膏ボード張りノ上ビニルクロス貼	新設	一部新設 (クロス・ボードのみ)
(K)	鋼製天井下地、厚9.5 石膏ボード捨貼ノ上 厚9.5 化粧石膏ボード張り	新設	
(L)	コンクリート打放シ補修	清掃	
(a)	梁型: モルタル塗	EP-G塗	
(b)	梁型: クロス貼	新設	
(c)	梁型: コンクリート打放シ補修ノ上アクリルリシン吹付	軒天用仕上材	
(d)	梁型: 厚6 有孔合板目透シ貼	OSCL塗	

符号	内容
CB	カーテンボックス・カーテンレール
EB	アーライトスクリーン
R	カーテンレール
□	トップライト (900×900) 2箇所
⊠	天井点検口 450角 アルミノックハッチ 計23箇所
〰〰〰	アコ-ティオンドア (天吊りタイプ)
⊞	収納型室内干レユニット (天井埋込) (132×1599)
⊞	天井扇 (300角) (機械設備)

新設 (下地共) \*小規模 (3㎡以下) の場合は仕上材のみ  
 新設 (仕上材のみ)

