

Ⅱ 社会教育系施設

秩父図書館	1
荒川図書館	3
浦山民俗資料館	5
武甲山資料館	7
秩父事件資料館「井上伝蔵邸」	9
石間交流学習館	11
大滝歴史民俗資料館	13
荒川歴史民俗資料館	15

注 記

施設情報・棟情報

- 令和4年度末（R5/3/31）時点の情報で、基本的な事項を記載しています。
- 棟情報の構造は、以下のとおりです。

SRC造	鉄骨鉄筋コンクリート造
RC造	鉄筋コンクリート造
S造	鉄骨造
CB造	コンクリートブロック造
W造	木造
その他	上記以外の構造

利用状況

- 情報は、令和4年度（R4/4/1～R5/3/31）のものであります。
- 利用率や1日当たりの利用者数を算出しています。
- 主に貸出し可能な部屋やスペースなどを対象に調査しましたので、自由に出入りができるフリースペースや常時使用している事務スペースなどは除かれています。よって、記載されない施設もあります。

運営・維持にかかる経費

- 情報は、令和4年度（R4/4/1～R5/3/31）のものであります。
- 支出には、平均値や単価からの試算や按分などの推計値も一部含まれます。
- 減価償却費は、「（建築価格－1円）÷法定耐用年数」で算出しました。その後の改修や設備の更新などは含まれていません。法定耐用年数を経過した建物は0円としています。
- 収入には、国・県からの補助金・負担金などは含まれていません。
- A－B（C）又はC＋D（E）が－（マイナス）の場合は、支出などと比べ収入の方が大きいことを表します。

コスト計算

- 運営・維持にかかる経費の支出などから、1人当たりや1㎡当たりの単価を算出しています。

劣化度調査



- 本調査及び評価については独自の基準で調査しています。

施設カテゴリー

秩父図書館

施設情報		基準日		R5/3/31	
整理番号		資産管理番号			
施設分類	大分類	社会教育系施設	会計区分	一般会計	
	中分類	図書館	所管部局名	市民部	
	その他		所管課名 (電話番号)	図書館 0494-22-0943	
施設名	秩父市立秩父図書館		所在地	上町3丁目1212	
施設概要					
棟数	1	延べ床面積(合計)	3,822.63㎡		
避難所等					

棟情報					
棟名称	延床面積	構造	階数		建築年月日
			地上	地下	
図書館	3,822.63㎡	RC造	3	0	1986/5/31
その他					

施設外観	周辺地図
	
	出典：国土地理院ウェブサイト

利用状況		調査対象年度		令和4年度	
利用可能コマ数	2,296 回	利用者数	92,229 人		
利用コマ数	366 回	開館日数	286 日		
利用率	15.9 %	1日当たりの利用者数	322.5 人		
<p>※利用可能コマ数は、1日を「午前」「午後」「夜間」の3つに区分したもので、開館時間によって、1日に1コマから3コマとなります。</p> <p>※利用率は、貸出可能な部屋やスペースの値です。利用者数は、図書館全体の入館者数です。</p> <p>※蔵書数340,283冊、書籍貸出数233,858冊、利用者1人あたりの貸出冊数2.5冊</p>					

運営・維持にかかる経費		調査対象年度 令和4年度	
支出 (A)		減価償却費 (D)	
施設に係る経費	30,581,808 円		16,900,000 円
事業に係る経費	84,673,746 円	C+D (E)	131,573,041 円
収入 (B)		収入割合	
使用料、利用料	0 円	Aに対するBの割合	0.51 %
その他収入	582,513 円	A+Dに対するBの割合	0.44 %
A-B (C)	114,673,041 円		
<p>※支出には、平均値や単価からの試算や按分などの推計値も一部含まれます。 ※減価償却費は、「(建築価格-1円)÷法定耐用年数」で算出しました。その後の改修や設備の更新などは含まれていません。法定耐用年数を経過した建物は0円としています。 ※収入には、国・県からの補助金・負担金などは含まれていません。</p>			

コスト計算		調査対象年度 令和4年度	
	支出 (A)	支出 (A) + 減価償却費 (D)	備考
1人当たり	1,250 円	1,433 円	利用者数
1㎡当たり	30,151 円	34,572 円	施設延べ床面積 (合計)



劣化度調査結果		調査対象年度 平成30年度				
	屋根・屋上	外壁	内部仕上げ	電気設備	機械設備	健全度
図書館	C	B	B	B	C	68 点
<p>※判定の基準 屋根・屋上、外壁について A：概ね良好 B：部分的に劣化 C：広範囲に劣化 D：早急に対応する必要がある</p> <p>内部仕上げ、電気設備、機械設備について A：20年未満 B：20～40年 C：40年以上 D：経過年数に関わらず著しい劣化事象がある</p> <p>※健全度は数値が低いほど、劣化が進んでいることを示しています。</p>						

施設カルテ

荒川図書館

施設情報		基準日		R5/3/31	
整理番号		資産管理番号			
施設分類	大分類	社会教育系	会計区分	一般会計	
	中分類	図書館	所管部局名	市民部	
	その他		所管課名 (電話番号)	図書館 0494-22-0943	
施設名	秩父市立荒川図書館		所在地	荒川日野字下モ原66-2	
施設概要					
棟数	1	延べ床面積(合計)	472.00㎡		
避難所等					

棟情報					
棟名称	延床面積	構造	階数		建築年月日
			地上	地下	
図書館	472.00㎡	W造	1	0	2004/1/31
その他					

施設外観	周辺地図
	
	出典：国土地理院ウェブサイト

利用状況		調査対象年度		令和4年度	
利用可能コマ数	回	利用者数	5,726 人		
利用コマ数	回	開館日数	300 日		
利用率	%	1日当たりの利用者数	19.1 人		
※蔵書数54,231冊、書籍貸出数13,357冊、利用者1人あたりの貸出冊数2.3冊					

運営・維持にかかる経費		調査対象年度 令和4年度	
支出 (A)		減価償却費 (D)	
施設に係る経費	2,397,352 円		6,150,812 円
事業に係る経費	9,563,171 円	C+D (E)	18,111,335 円
収入 (B)		収入割合	
使用料、利用料	0 円	Aに対するBの割合	0.00 %
その他収入	0 円	A+Dに対するBの割合	0.00 %
A-B (C)	11,960,523 円		

※支出には、平均値や単価からの試算や按分などの推計値も一部含まれます。
 ※減価償却費は、「(建築価格-1円)÷法定耐用年数」で算出しました。その後の改修や設備の更新などは含まれていません。法定耐用年数を経過した建物は0円としています。
 ※収入には、国・県からの補助金・負担金などは含まれていません。
 ※水道料を除く光熱水費は、荒川公民館に計上しています。

コスト計算		調査対象年度 令和4年度	
	支出 (A)	支出 (A) + 減価償却費 (D)	備考
1人当たり	2,089 円	3,163 円	利用者数
1㎡当たり	25,340 円	38,371 円	施設延べ床面積 (合計)

劣化度調査結果						調査対象年度 平成30年度	
	屋根・屋上	外壁	内部仕上げ	電気設備	機械設備	健全度	
判定							点

※荒川図書館は劣化度調査を行っていないため、記載しておりません。

※判定の基準
 屋根・屋上、外壁について A：概ね良好 B：部分的に劣化 C：広範囲に劣化 D：早急に対応する必要がある

内部仕上げ、電気設備、機械設備について A：20年未満 B：20～40年 C：40年以上 D：経過年数に関わらず著しい劣化事象がある

※健全度は数値が低いほど、劣化が進んでいることを示しています。

施設カテゴリー

浦山民俗資料館

施設情報				基準日	R5/3/31
整理番号				資産管理番号	
施設分類	大分類	社会教育施設		会計区分	一般会計
	中分類	博物館等		所管部局名	教育委員会
	その他			所管課名 (電話番号)	文化財保護課 0494-22-2481
施設名	浦山民俗資料館		所在地	荒川久那字親平3805-7	
施設概要					
棟数	1	延べ床面積(合計)	465.00㎡		
避難所等					

棟情報					
棟名称	延床面積	構造	階数		建築年月日
			地上	地下	
民俗資料館	465.00㎡	S造	1	0	1999/9/1
その他					

施設外観	周辺地図
	
	出典：国土地理院ウェブサイト

利用状況		調査対象年度	令和4年度
利用可能コマ数	回	利用者数	2,164 人
利用コマ数	回	開館日数	308 日
利用率	%	1日当たりの利用者数	7.0 人

運営・維持にかかる経費		調査対象年度 令和4年度	
支出 (A)		減価償却費 (D)	
施設に係る経費	4,604,000 円		4,786,765 円
事業に係る経費	0 円	C+D (E)	9,390,765 円
収入 (B)		収入割合	
使用料、利用料	0 円	Aに対するBの割合	0.00 %
その他収入	0 円	A+Dに対するBの割合	0.00 %
A-B (C)	4,604,000 円		

※支出には、平均値や単価からの試算や按分などの推計値も一部含まれます。
 ※減価償却費は、「(建築価格-1円)÷法定耐用年数」で算出しました。その後の改修や設備の更新などは含まれていません。法定耐用年数を経過した建物は0円としています。
 ※収入には、国・県からの補助金・負担金などは含まれていません。

コスト計算		調査対象年度 令和4年度	
	支出 (A)	支出 (A) + 減価償却費 (D)	備考
1人当たり	2,128 円	4,340 円	利用者数
1㎡当たり	9,901 円	20,195 円	施設延べ床面積 (合計)

劣化度調査結果		調査対象年度 平成30年度				
	屋根・屋上	外壁	内部仕上げ	電気設備	機械設備	健全度
民俗資料館	A	B	A	A	A	93 点

※判定の基準
 屋根・屋上、外壁について A：概ね良好 B：部分的に劣化 C：広範囲に劣化 D：早急に対応する必要がある
 内部仕上げ、電気設備、機械設備について A：20年未満 B：20～40年 C：40年以上 D：経過年数に関わらず著しい劣化事象がある



※健全度は数値が低いほど、劣化が進んでいることを示しています。

施設カテゴリー

武甲山資料館

施設情報		基準日		R5/3/31	
整理番号		資産管理番号			
施設分類	大分類	社会教育施設	会計区分	一般会計	
	中分類	博物館等	所管部局名	教育委員会	
	その他		所管課名 (電話番号)	文化財保護課 0494-22-2481	
施設名	武甲山資料館	所在地	大宮字熊木上6176		
施設概要					
棟数	1	延べ床面積(合計)	403.20㎡		
避難所等					

棟情報					
棟名称	延床面積	構造	階数		建築年月日
			地上	地下	
武甲山資料館	403.20㎡	RC造	1	0	1979/10/20
その他					

施設外観	周辺地図
	
	出典：国土地理院ウェブサイト

利用状況		調査対象年度		令和4年度	
利用可能コマ数	回	利用者数	5,387人		
利用コマ数	回	開館日数	310日		
利用率	%	1日当たりの利用者数	17.4人		

運営・維持にかかる経費		調査対象年度 令和4年度	
支出 (A)		減価償却費 (D)	
施設に係る経費	6,000,000 円		1,340,426 円
事業に係る経費	0 円	C+D (E)	1,517,925 円
収入 (B)		収入割合	
使用料、利用料	979,110 円	Aに対するBの割合	97.04 %
その他収入	4,843,391 円	A+Dに対するBの割合	79.32 %
A-B (C)	177,499 円		
<p>※支出には、平均値や単価からの試算や按分などの推計値も一部含まれます。</p> <p>※減価償却費は、「(建築価格-1円)÷法定耐用年数」で算出しました。その後の改修や設備の更新などは含まれていません。法定耐用年数を経過した建物は0円としています。</p> <p>※収入には、国・県からの補助金・負担金などは含まれていません。</p>			

コスト計算		調査対象年度 令和4年度	
	支出 (A)	支出 (A) + 減価償却費 (D)	備考
1人当たり	1,114 円	1,363 円	利用者数
1㎡当たり	14,881 円	18,205 円	施設延べ床面積 (合計)


劣化度調査結果		調査対象年度 平成30年度				
	屋根・屋上	外壁	内部仕上げ	電気設備	機械設備	健全度
武甲山資料館	C	B	B	B	B	72 点
<p>※判定の基準</p> <p>屋根・屋上、外壁について A：概ね良好 B：部分的に劣化 C：広範囲に劣化 D：早急に対応する必要がある</p> <p>内部仕上げ、電気設備、機械設備について A：20年未満 B：20～40年 C：40年以上 D：経過年数に関わらず著しい劣化事象がある</p> <p>※健全度は数値が低いほど、劣化が進んでいることを示しています。</p>						

施設カテゴリー

秩父事件資料館「井上伝蔵邸」

施設情報		基準日		R5/3/31	
整理番号		資産管理番号			
施設分類	大分類	社会教育系施設	会計区分	一般会計	
	中分類	博物館等	所管部局名	吉田総合支所	
	その他		所管課名 (電話番号)	吉田地域振興課 0494-72-6083	
施設名	秩父事件資料館「井上伝蔵邸」	所在地	吉田久長字若宮22-1		
施設概要					
棟数	1	延べ床面積(合計)	270.15㎡		
避難所等					

棟情報					
棟名称	延床面積	構造	階数		建築年月日
			地上	地下	
資料館	270.15㎡	W造	2	0	2004/2/27
その他					

施設外観	周辺地図
	
	出典：国土地理院ウェブサイト

利用状況		調査対象年度		令和4年度	
利用可能コマ数	回	利用者数	967人		
利用コマ数	回	開館日数	304日		
利用率	%	1日当たりの利用者数	3.2人		

運営・維持にかかる経費		調査対象年度 令和4年度	
支出 (A)		減価償却費 (D)	
施設に係る経費	2,500,783 円		1,989,511 円
事業に係る経費	2,682,000 円	C+D (E)	7,172,294 円
収入 (B)		収入割合	
使用料、利用料	0 円	Aに対するBの割合	0.00 %
その他収入	0 円	A+Dに対するBの割合	0.00 %
A-B (C)	5,182,783 円		

※支出には、平均値や単価からの試算や按分などの推計値も一部含まれます。
 ※減価償却費は、「(建築価格-1円)÷法定耐用年数」で算出しました。その後の改修や設備の更新などは含まれていません。法定耐用年数を経過した建物は0円としています。
 ※収入には、国・県からの補助金・負担金などは含まれていません。
 ※秩父事件資料館「井上伝蔵邸」と龍勢会館を合算した経費になります。

コスト計算		調査対象年度 令和4年度	
	支出 (A)	支出 (A) + 減価償却費 (D)	備考
1人当たり	5,360 円	7,417 円	利用者数
1㎡当たり	6,243 円	8,640 円	施設延べ床面積 (合計)

※秩父事件資料館「井上伝蔵邸」と龍勢会館を合算したコスト計算になります。
 利用者数は秩父事件資料館「井上伝蔵邸」967人、龍勢会館2,440人
 施設延べ床面積 (合計) は秩父事件資料館「井上伝蔵邸」270.15㎡、龍勢会館560.00㎡

劣化度調査結果		調査対象年度 平成30年度				
	屋根・屋上	外壁	内部仕上げ	電気設備	機械設備	健全度
判定						点

※秩父事件資料館「井上伝蔵邸」は劣化度調査を行っていないため、記載しておりません。

※判定の基準
 屋根・屋上、外壁について A：概ね良好 B：部分的に劣化 C：広範囲に劣化 D：早急に対応する必要がある
 内部仕上げ、電気設備、機械設備について A：20年末満 B：20～40年 C：40年以上 D：経過年数に関わらず著しい劣化事象がある

※健全度は数値が低いほど、劣化が進んでいることを示しています。

施設カルテ

石間交流学習館

施設情報		基準日		R5/3/31	
整理番号			資産管理番号		
施設分類	大分類	社会教育系施設		会計区分	一般会計
	中分類	博物館等		所管部局名	吉田総合支所
	その他			所管課名 (電話番号)	吉田地域振興課 0494-72-6083
施設名	石間交流学習館		所在地	吉田石間字中割2620-1	
施設概要					
棟数	8	延べ床面積(合計)	1,453.08㎡		
避難所等	指定緊急避難場所、指定一般避難所				

棟情報					
棟名称	延床面積	構造	階数		建築年月日
			地上	地下	
プール付属室	14.00㎡	S造	1	0	1972/8/31
プール付属室	6.00㎡	S造	1	0	1972/8/31
校舎	1,004.00㎡	RC造	2	0	1984/3/31
学校体育館	373.00㎡	S造	1	0	1995/3/31
水車小屋	16.56㎡	W造	1	0	2002/3/31
ポンプ室	7.36㎡	CB造	1	0	1984/4/
倉庫	9.36㎡	その他	1	0	1984/4/
倉庫	22.80㎡	S造	1	0	1984/4/
その他					

施設外観	周辺地図
	
出典：国土地理院ウェブサイト	

利用状況		調査対象年度		令和4年度	
利用可能コマ数	回	利用者数	120人		
利用コマ数	回	開館日数	116日		
利用率	%	1日当たりの利用者数	1.0人		

運営・維持にかかる経費		調査対象年度 令和4年度	
支出 (A)		減価償却費 (D)	
施設に係る経費	3,741,311 円		3,871,183 円
事業に係る経費	0 円	C+D (E)	7,570,394 円
収入 (B)		収入割合	
使用料、利用料	34,000 円	Aに対するBの割合	1.13 %
その他収入	8,100 円	A+Dに対するBの割合	0.55 %
A-B (C)	3,699,211 円		
<p>※支出には、平均値や単価からの試算や按分などの推計値も一部含まれます。</p> <p>※減価償却費は、「(建築価格-1円)÷法定耐用年数」で算出しました。その後の改修や設備の更新などは含まれていません。法定耐用年数を経過した建物は0円としています。</p> <p>※収入には、国・県からの補助金・負担金などは含まれていません。</p>			

コスト計算		調査対象年度 令和4年度	
	支出 (A)	支出 (A) + 減価償却費 (D)	備考
1人当たり	31,178 円	63,437 円	利用者数
1㎡当たり	2,575 円	5,239 円	施設延べ床面積 (合計)



劣化度調査結果		調査対象年度 平成30年度				
	屋根・屋上	外壁	内部仕上げ	電気設備	機械設備	健全度
校舎	B	B	B	B	B	75 点
学校体育館	未	B	B	B	B	75 点
<p>※判定の基準</p> <p>屋根・屋上、外壁について A：概ね良好 B：部分的に劣化 C：広範囲に劣化 D：早急に対応する必要がある</p> <p>内部仕上げ、電気設備、機械設備について A：20年未満 B：20～40年 C：40年以上 D：経過年数に関わらず著しい劣化事象がある</p> <p>※健全度は数値が低いほど、劣化が進んでいることを示しています。</p>						

施設カテゴリー

大滝歴史民俗資料館

施設情報				基準日	R5/3/31
整理番号				資産管理番号	
施設分類	大分類	社会教育施設		会計区分	一般会計
	中分類	博物館等		所管部局名	教育委員会
	その他			所管課名 (電話番号)	文化財保護課 0494-22-2481
施設名	大滝歴史民俗資料館		所在地	大滝字岡本4277-4	
施設概要					
棟数	2	延べ床面積(合計)	609.15㎡		
避難所等					

棟情報					
棟名称	延床面積	構造	階数		建築年月日
			地上	地下	
民俗資料館	537.55㎡	S造	2	0	1993/3/31
収蔵庫	71.60㎡	S造	1	0	1993/3/31
その他					

施設外観	周辺地図
	 <p>出典：国土地理院ウェブサイト</p>

利用状況		調査対象年度	令和4年度
利用可能コマ数	回	利用者数	585人
利用コマ数	回	開館日数	308日
利用率	%	1日当たりの利用者数	1.9人

運営・維持にかかる経費		調査対象年度 令和4年度	
支出 (A)		減価償却費 (D)	
施設に係る経費	2,550,371 円		1,561,507 円
事業に係る経費	254,500 円	C+D (E)	4,248,368 円
収入 (B)		収入割合	
使用料、利用料	118,010 円	Aに対するBの割合	4.21 %
その他収入	0 円	A+Dに対するBの割合	2.70 %
A-B (C)	2,686,861 円		
<p>※支出には、平均値や単価からの試算や按分などの推計値も一部含まれます。 ※減価償却費は、「(建築価格-1円)÷法定耐用年数」で算出しました。その後の改修や設備の更新などは含まれていません。法定耐用年数を経過した建物は0円としています。 ※収入には、国・県からの補助金・負担金などは含まれていません。</p>			

コスト計算		調査対象年度 令和4年度	
	支出 (A)	支出 (A) + 減価償却費 (D)	備考
1人当たり	4,795 円	7,464 円	利用者数
1㎡当たり	4,605 円	7,168 円	施設延べ床面積 (合計)



劣化度調査結果		調査対象年度 平成30年度				
	屋根・屋上	外壁	内部仕上げ	電気設備	機械設備	健全度
民俗資料館	A	B	B	B	B	77 点
<p>※判定の基準</p> <p>屋根・屋上、外壁について A：概ね良好 B：部分的に劣化 C：広範囲に劣化 D：早急に対応する必要がある</p> <p>内部仕上げ、電気設備、機械設備について A：20年未満 B：20～40年 C：40年以上 D：経過年数に関わらず著しい劣化事象がある</p> <p>※健全度は数値が低いほど、劣化が進んでいることを示しています。</p>						

施設カテゴリー

荒川歴史民俗資料館

施設情報		基準日		R5/3/31	
整理番号		資産管理番号			
施設分類	大分類	社会教育施設	会計区分	一般会計	
	中分類	博物館等	所管部局名	教育委員会	
	その他		所管課名 (電話番号)	文化財保護課 0494-22-2481	
施設名	荒川歴史民俗資料館		所在地	荒川日野字下毛原76	
施設概要					
棟数	2	延べ床面積(合計)	408.38㎡		
避難所等					

棟情報					
棟名称	延床面積	構造	階数		建築年月日
			地上	地下	
博物館	371.98㎡	RC造	2	0	1977/12/20
資料収蔵庫	36.40㎡	W造	1	0	1990/9/27
その他					

施設外観	周辺地図
	
	出典：国土地理院ウェブサイト

利用状況		調査対象年度		令和4年度	
利用可能コマ数	回	利用者数	1,319人		
利用コマ数	回	開館日数	308日		
利用率	%	1日当たりの利用者数	4.3人		

運営・維持にかかる経費		調査対象年度 令和4年度	
支出 (A)		減価償却費 (D)	
施設に係る経費	6,722,239 円		1,424,604 円
事業に係る経費	46,510 円	C+D (E)	8,193,353 円
収入 (B)		収入割合	
使用料、利用料	0 円	Aに対するBの割合	0.00 %
その他収入	0 円	A+Dに対するBの割合	0.00 %
A-B (C)	6,768,749 円		

※支出には、平均値や単価からの試算や按分などの推計値も一部含まれます。
 ※減価償却費は、「(建築価格-1円)÷法定耐用年数」で算出しました。その後の改修や設備の更新などは含まれていません。法定耐用年数を経過した建物は0円としています。
 ※収入には、国・県からの補助金・負担金などは含まれていません。

コスト計算		調査対象年度 令和4年度	
	支出 (A)	支出 (A) + 減価償却費 (D)	備考
1人当たり	5,132 円	6,212 円	利用者数
1㎡当たり	16,575 円	20,063 円	施設延べ床面積 (合計)

劣化度調査結果		調査対象年度 平成30年度				
	屋根・屋上	外壁	内部仕上げ	電気設備	機械設備	健全度
民俗資料館	C	B	C	C	C	50 点

※判定の基準
 屋根・屋上、外壁について A：概ね良好 B：部分的に劣化 C：広範囲に劣化 D：早急に対応する必要がある
 内部仕上げ、電気設備、機械設備について A：20年未満 B：20～40年 C：40年以上 D：経過年数に関わらず著しい劣化事象がある

※健全度は数値が低いほど、劣化が進んでいることを示しています。