

Ⅲ スポーツ・レクリエーション施設

取方サッカー場	1
市営取方運動場・健康増進センター	3
荒川総合運動公園	5
明信館	7
第一弓道場	9
文化体育センター	11
秩父市温水プール	13
取方市営体育館	15
吉田柔剣道場	17
上吉田体育館・音楽室	19
大滝体育館	21
スポーツ健康センター	23
秩父市あらかわ武道場	25
羊山公園馬場	27
龍勢会館	29
山逢いの里	31
みどりの村	33
元気村	35
城峯山ふれあいの森	37
大滝温泉遊湯館	39
大滝郷路館	41
神庭交流広場	43
道の駅ちちぶ	45
秩父まつり会館	47
秩父ふるさと館	49
ふれあいの森こまどり荘	51
滝沢園地	53

注 記

施設情報・棟情報

- 令和4年度末（R5/3/31）時点の情報で、基本的な事項を記載しています。
- 棟情報の構造は、以下のとおりです。

SRC造	鉄骨鉄筋コンクリート造
RC造	鉄筋コンクリート造
S造	鉄骨造
CB造	コンクリートブロック造
W造	木造
その他	上記以外の構造

利用状況

- 情報は、令和4年度（R4/4/1～R5/3/31）のものであります。
- 利用率や1日当たりの利用者数を算出しています。
- 主に貸出し可能な部屋やスペースなどを対象に調査しましたので、自由に出入りができるフリースペースや常時使用している事務スペースなどは除かれています。よって、記載されない施設もあります。

運営・維持にかかる経費

- 情報は、令和4年度（R4/4/1～R5/3/31）のものであります。
- 支出には、平均値や単価からの試算や按分などの推計値も一部含まれます。
- 減価償却費は、「（建築価格－1円）÷法定耐用年数」で算出しました。その後の改修や設備の更新などは含まれていません。法定耐用年数を経過した建物は0円としています。
- 収入には、国・県からの補助金・負担金などは含まれていません。
- A－B（C）又はC＋D（E）が－（マイナス）の場合は、支出などと比べ収入の方が大きいことを表します。

コスト計算

- 運営・維持にかかる経費の支出などから、1人当たりや1㎡当たりの単価を算出しています。

劣化度調査

- 本調査及び評価については独自の基準で調査しています。

施設カルテ

取方サッカー場

施設情報

基準日

R5/3/31

整理番号				資産管理番号		
施設分類	大分類	スポーツ・レクリエーション施設		会計区分	一般会計	
	中分類	スポーツ施設		所管部局名	吉田総合支所	
	その他			所管課名 (電話番号)	吉田市民福祉課 0494-72-6082	

施設名	取方サッカー場		所在地	下吉田字取方370		
施設概要						
棟数	3	延べ床面積(合計)	210.12㎡			
避難所等						

棟情報

棟名称	延床面積	構造	階数		建築年月日
			地上	地下	
公衆便所	33.12㎡	W造	1	0	1996/3/11
倉庫	66.00㎡	S造	1	0	1996/3/11
管理棟	111.00㎡	W造	1	0	1997/1/31
その他					

施設外観



周辺地図



出典：国土地理院ウェブサイト

利用状況

調査対象年度

令和4年度

利用可能コマ数	2,154 回	利用者数	4,786 人
利用コマ数	120 回	開館日数	359 日
利用率	5.6 %	1日当たりの利用者数	13.3 人

※利用可能コマ数は、1日を「午前」「午後」「夜間」の3つに区分したもので、開館時間によって、1日に1コマから3コマとなります。

※管理棟会議室の外、ハコモノ以外のサッカー場も合算しています。

運営・維持にかかる経費		調査対象年度 令和4年度	
支出 (A)		減価償却費 (D)	
施設に係る経費	3,829,013 円		496,523 円
事業に係る経費	0 円	C+D (E)	4,265,342 円
収入 (B)		収入割合	
使用料、利用料	23,534 円	Aに対するBの割合	1.57 %
その他収入	36,660 円	A+Dに対するBの割合	1.39 %
A-B (C)	3,768,819 円		

※支出には、平均値や単価からの試算や按分などの推計値も一部含まれます。
 ※減価償却費は、「(建築価格-1円)÷法定耐用年数」で算出しました。その後の改修や設備の更新などは含まれていません。法定耐用年数を経過した建物は0円としています。
 ※収入には、国・県からの補助金・負担金などは含まれていません。

コスト計算		調査対象年度 令和4年度	
	支出 (A)	支出 (A) + 減価償却費 (D)	備考
1人当たり	800 円	904 円	利用者数
1㎡当たり	18,223 円	20,586 円	施設延べ床面積 (合計)

劣化度調査結果		調査対象年度 平成30年度				
	屋根・屋上	外壁	内部仕上げ	電気設備	機械設備	健全度
判定						点

※取方サッカー場は劣化度調査を行っていないため、記載しておりません。

※判定の基準
 屋根・屋上、外壁について A：概ね良好 B：部分的に劣化 C：広範囲に劣化 D：早急に対応する必要がある
 内部仕上げ、電気設備、機械設備について A：20年未満 B：20～40年 C：40年以上 D：経過年数に関わらず著しい劣化事象がある

※健全度は数値が低いほど、劣化が進んでいることを示しています。

施設カルテ

市営取方運動場・健康増進センター

施設情報		基準日		R5/3/31	
整理番号		資産管理番号			
施設分類	大分類	スポーツ・レクリエーション施設	会計区分	一般会計	
	中分類	スポーツ施設	所管部局名	吉田総合支所	
	その他		所管課名 (電話番号)	吉田市民福祉課 0494-72-6082	
施設名	市営取方運動場・健康増進センター		所在地	下吉田字取方418-2	
施設概要					
棟数	4	延べ床面積(合計)	448.90㎡		
避難所等	指定緊急避難場所・指定一般避難所				

棟情報					
棟名称	延床面積	構造	階数		建築年月日
			地上	地下	
体育館	360.00㎡	SRC造	1	0	1985/3/31
公衆便所	52.66㎡	RC造	1	0	1989/3/25
ダックアウト	19.60㎡	CB造	1	0	1989/3/25
倉庫	16.64㎡	CB造	1	0	1989/3/25
その他					

施設外観	周辺地図
	
出典：国土地理院ウェブサイト	

利用状況		調査対象年度		令和4年度	
利用可能コマ数	6,462 回	利用者数	11,650 人		
利用コマ数	600 回	開館日数	359 日		
利用率	9.3 %	1日当たりの利用者数	32.5 人		
<p>※利用可能コマ数は、1日を「午前」「午後」「夜間」の3つに区分したもので、開館時間によって、1日に1コマから3コマとなります。</p> <p>※体育館（柔道場）の外、ハコモノ以外のソフトボール場、野球場、イベント広場、テニスコート2面も合算しています。テニスコートAコートはコート不良のため、貸出をしておりません。</p>					

運営・維持にかかる経費		調査対象年度 令和4年度	
支出 (A)		減価償却費 (D)	
施設に係る経費	4,299,152 円		1,872,456 円
事業に係る経費	0 円	C+D (E)	5,981,843 円
収入 (B)		収入割合	
使用料、利用料	189,765 円	Aに対するBの割合	4.41 %
その他収入	0 円	A+Dに対するBの割合	3.07 %
A-B (C)	4,109,387 円		
<p>※支出には、平均値や単価からの試算や按分などの推計値も一部含まれます。</p> <p>※減価償却費は、「(建築価格-1円)÷法定耐用年数」で算出しました。その後の改修や設備の更新などは含まれていません。法定耐用年数を経過した建物は0円としています。</p> <p>※収入には、国・県からの補助金・負担金などは含まれていません。</p>			

コスト計算		調査対象年度 令和4年度	
	支出 (A)	支出 (A) + 減価償却費 (D)	備考
1人あたり	369 円	530 円	利用者数
1㎡あたり	9,577 円	13,748 円	施設延べ床面積 (合計)

劣化度調査結果		調査対象年度 平成30年度				
	屋根・屋上	外壁	内部仕上げ	電気設備	機械設備	健全度
体育館	B	B	C	B	B	62 点
<p>※判定の基準</p> <p>屋根・屋上、外壁について A：概ね良好 B：部分的に劣化 C：広範囲に劣化 D：早急に対応する必要がある</p> <p>内部仕上げ、電気設備、機械設備について A：20年未満 B：20～40年 C：40年以上 D：経過年数に関わらず著しい劣化事象がある</p> <p>※健全度は数値が低いほど、劣化が進んでいることを示しています。</p>						

施設カルテ

荒川総合運動公園

施設情報				基準日	R5/3/31
整理番号			資産管理番号		
施設分類	大分類	スポーツ・レクリエーション施設	会計区分	一般会計	
	中分類	スポーツ施設	所管部局名	市民部	
	その他		所管課名 (電話番号)	市民スポーツ課 0494-25-5230	
施設名	荒川総合運動公園		所在地	荒川上田野字飛沼原249	
施設概要					
棟数	3	延べ床面積(合計)	537.55㎡		
避難所等	指定緊急避難場所、指定一般避難所				

棟情報					
棟名称	延床面積	構造	階数		建築年月日
			地上	地下	
管理棟	208.50㎡	W造	1	0	1992/3/15
便所	49.68㎡	W造	1	0	1991/2/20
体育館	279.37㎡	その他	1	0	2003/1/4
その他					

施設外観	周辺地図
	
出典：国土地理院ウェブサイト	

利用状況		調査対象年度	令和4年度
利用可能コマ数	7,783 回	利用者数	42,064 人
利用コマ数	2,749 回	開館日数	359 日
利用率	35.3 %	1日当たりの利用者数	117.2 人
<p>※利用可能コマ数は、1日を「午前」「午後」「夜間」の3つに区分したもので、開館時間によって、1日に1コマから3コマとなります。</p> <p>※体育館の外、ハコモノ以外の野球場、多目的グラウンド2面、テニスコート4面も合算していません。</p> <p>※野球場は12月～4月の期間、夜間の貸出はしていません。</p>			

運営・維持にかかる経費		調査対象年度 令和4年度	
支出 (A)		減価償却費 (D)	
施設に係る経費	12,333,906 円		1,396,296 円
事業に係る経費	0 円		
収入 (B)		C+D (E)	12,875,302 円
使用料、利用料	854,900 円	収入割合	
その他収入	0 円	Aに対するBの割合	6.93 %
A-B (C)	11,479,006 円	A+Dに対するBの割合	6.23 %
<p>※支出には、平均値や単価からの試算や按分などの推計値も一部含まれます。</p> <p>※減価償却費は、「(建築価格-1円)÷法定耐用年数」で算出しました。その後の改修や設備の更新などは含まれていません。法定耐用年数を経過した建物は0円としています。</p> <p>※収入には、国・県からの補助金・負担金などは含まれていません。</p>			

コスト計算		調査対象年度 令和4年度	
	支出 (A)	支出 (A) + 減価償却費 (D)	備考
1人当たり	293 円	326 円	利用者数
1㎡当たり	22,945 円	25,542 円	施設延べ床面積 (合計)

劣化度調査結果		調査対象年度 平成30年度				
	屋根・屋上	外壁	内部仕上げ	電気設備	機械設備	健全度
体育館	B	A	A	B	B	92 点
<p>※判定の基準</p> <p>屋根・屋上、外壁について A：概ね良好 B：部分的に劣化 C：広範囲に劣化 D：早急に対応する必要がある</p> <p>内部仕上げ、電気設備、機械設備について A：20年未満 B：20～40年 C：40年以上 D：経過年数に関わらず著しい劣化事象がある</p> <p>※健全度は数値が低いほど、劣化が進んでいることを示しています。</p>						

施設カルテ

明信館

施設情報 基準日 R5/3/31

整理番号				資産管理番号		
施設分類	大分類	スポーツ・レクリエーション施設	会計区分	一般会計		
	中分類	スポーツ施設	所管部局名	市民部		
	その他		所管課名 (電話番号)	市民スポーツ課 0494-25-5230		

施設名	明信館	所在地	中町1591-1			
施設概要						
棟数	3	延べ床面積(合計)	271.71㎡			
避難所等						

棟情報

棟名称	延床面積	構造	階数		建築年月日
			地上	地下	
剣道場	138.71㎡	W造	1	0	1930/4/
寄宿舎	79.18㎡	W造	1	0	1966/6/23
住宅	53.82㎡	W造	1	0	1966/6/23
その他					

施設外観 周辺地図



出典：国土地理院ウェブサイト

利用状況 調査対象年度 令和4年度

利用可能コマ数	1,077 回	利用者数	2,958 人
利用コマ数	117 回	開館日数	359 日
利用率	10.9 %	1日当たりの利用者数	8.2 人

※利用可能コマ数は、1日を「午前」「午後」「夜間」の3つに区分したもので、開館時間によって、1日に1コマから3コマとなります。

運営・維持にかかる経費		調査対象年度 令和4年度	
支出 (A)		減価償却費 (D)	
施設に係る経費	1,419,979 円		0 円
事業に係る経費	0 円		
収入 (B)		C+D (E)	1,419,979 円
使用料、利用料	0 円	収入割合	
その他収入	0 円	Aに対するBの割合	0.00 %
A-B (C)	1,419,979 円	A+Dに対するBの割合	0.00 %
<p>※支出には、平均値や単価からの試算や按分などの推計値も一部含まれます。</p> <p>※減価償却費は、「(建築価格-1円)÷法定耐用年数」で算出しました。その後の改修や設備の更新などは含まれていません。法定耐用年数を経過した建物は0円としています。</p> <p>※収入には、国・県からの補助金・負担金などは含まれていません。</p>			

コスト計算		調査対象年度 令和4年度	
	支出 (A)	支出 (A) + 減価償却費 (D)	備考
1人当たり	480 円	480 円	利用者数
1㎡当たり	5,226 円	5,226 円	施設延べ床面積 (合計)

劣化度調査結果						調査対象年度 平成30年度	
	屋根・屋上	外壁	内部仕上げ	電気設備	機械設備	健全度	
判定							点
<p>※明信館は劣化度調査を行っていないため、記載していません。</p>							
<p>※判定の基準</p> <p>屋根・屋上、外壁について A：概ね良好 B：部分的に劣化 C：広範囲に劣化 D：早急に対応する必要がある</p> <p>内部仕上げ、電気設備、機械設備について A：20年未満 B：20～40年 C：40年以上 D：経過年数に関わらず著しい劣化事象がある</p>							
<p>※健全度は数値が低いほど、劣化が進んでいることを示しています。</p>							

施設カルテ

第一弓道場

施設情報		基準日		R5/3/31
整理番号	資産管理番号			
施設分類	大分類	スポーツ・レクリエーション施設	会計区分	一般会計
	中分類	スポーツ施設	所管部局名	市民部
	その他		所管課名 (電話番号)	市民スポーツ課 0494-25-5230
施設名	第一弓道場	所在地	滝の上町4088-1	
施設概要				
棟数	4	延べ床面積(合計)	864.53㎡	
避難所等				

棟情報						
棟名称	延床面積	構造	階数		建築年月日	
			地上	地下		
秩父市営第一弓道場(近的射場)	569.96㎡	S造	1	0	2010/5/20	
秩父市営第一弓道場(近的射場)	122.52㎡	S造	1	0	2010/5/20	
秩父市営第一弓道場(遠的射場)	119.24㎡	S造	1	0	2010/5/20	
秩父市営第一弓道場(遠的射場)	52.81㎡	S造	1	0	2010/5/20	
その他						

施設外観	周辺地図
	
出典：国土地理院ウェブサイト	

利用状況		調査対象年度		令和4年度
利用可能コマ数	2,154 回	利用者数	5,145 人	
利用コマ数	557 回	開館日数	359 日	
利用率	25.9 %	1日当たりの利用者数	14.3 人	
※利用可能コマ数は、1日を「午前」「午後」「夜間」の3つに区分したもので、開館時間によって、1日に1コマから3コマとなります。 ※秩父第一中学校の部活動でも利用しています。				

運営・維持にかかる経費		調査対象年度 令和4年度	
支出 (A)		減価償却費 (D)	
施設に係る経費	1,340,315 円		3,136,440 円
事業に係る経費	0 円		
収入 (B)		C+D (E)	4,415,905 円
使用料、利用料	60,850 円	収入割合	
その他収入	0 円	Aに対するBの割合	4.54 %
A-B (C)	1,279,465 円	A+Dに対するBの割合	1.36 %
<p>※支出には、平均値や単価からの試算や按分などの推計値も一部含まれます。</p> <p>※減価償却費は、「(建築価格-1円)÷法定耐用年数」で算出しました。その後の改修や設備の更新などは含まれていません。法定耐用年数を経過した建物は0円としています。</p> <p>※収入には、国・県からの補助金・負担金などは含まれていません。</p>			

コスト計算		調査対象年度 令和4年度	
	支出 (A)	支出 (A) + 減価償却費 (D)	備考
1人当たり	261 円	870 円	利用者数
1㎡当たり	1,550 円	5,178 円	施設延べ床面積 (合計)



劣化度調査結果						調査対象年度 平成30年度	
	屋根・屋上	外壁	内部仕上げ	電気設備	機械設備	健全度	
判定							点
<p>※第一弓道場は劣化度調査を行っていないため、記載しておりません。</p>							
<p>※判定の基準</p> <p>屋根・屋上、外壁について A：概ね良好 B：部分的に劣化 C：広範囲に劣化 D：早急に対応する必要がある</p> <p>内部仕上げ、電気設備、機械設備について A：20年未満 B：20～40年 C：40年以上 D：経過年数に関わらず著しい劣化事象がある</p>							
<p>※健全度は数値が低いほど、劣化が進んでいることを示しています。</p>							

施設カルテ

文化体育センター

施設情報		基準日		R5/3/31	
整理番号		資産管理番号			
施設分類	大分類	スポーツ・レクリエーション施設	会計区分	一般会計	
	中分類	スポーツ施設	所管部局名	市民部	
	その他		所管課名 (電話番号)	市民スポーツ課 0494-25-5230	
施設名	文化体育センター		所在地	大野原字下中原1470	
施設概要					
棟数	3	延べ床面積(合計)	9,611.75㎡		
避難所等	指定一般避難所				

棟情報					
棟名称	延床面積	構造	階数		建築年月日
			地上	地下	
第2アリーナ	2,689.12㎡	RC造	1	0	1978/3/1
文化体育センター	6,916.52㎡	RC造	3	0	1989/12/1
機械室	6.11㎡	CB造	1	0	1989/12/1
その他					

施設外観	周辺地図
	
出典：国土地理院ウェブサイト	

利用状況		調査対象年度		令和4年度	
利用可能コマ数	10,383 回	利用者数	79,442 人		
利用コマ数	4,348 回	開館日数	315 日		
利用率	41.9 %	1日当たりの利用者数	252.5 人		
<p>※利用可能コマ数は、1日を「午前」「午後」「夜間」の3つに区分したもので、開館時間によって、1日に1コマから3コマとなります。</p> <p>※体育館の外、ハコモノ以外の原谷テニスコートも合算しています。</p> <p>※利用コマ数は団体利用のみ計上し、利用者数は個人及び団体の利用人数を計上しています。卓球室は個人利用が多くなっています。</p>					

運営・維持にかかる経費		調査対象年度 令和4年度	
支出 (A)		減価償却費 (D)	
施設に係る経費	77,775,328 円		36,970,026 円
事業に係る経費	0 円		
収入 (B)		C+D (E)	114,337,019 円
使用料、利用料	258,335 円	収入割合	
その他収入	150,000 円	Aに対するBの割合	0.53 %
A-B (C)	77,366,993 円	A+Dに対するBの割合	0.36 %
<p>※支出には、平均値や単価からの試算や按分などの推計値も一部含まれます。</p> <p>※減価償却費は、「(建築価格-1円)÷法定耐用年数」で算出しました。その後の改修や設備の更新などは含まれていません。法定耐用年数を経過した建物は0円としています。</p> <p>※収入には、国・県からの補助金・負担金などは含まれていません。</p> <p>※原谷テニスコートの経費も含まれます。</p>			

コスト計算		調査対象年度 令和4年度	
	支出 (A)	支出 (A) + 減価償却費 (D)	備考
1人当たり	979 円	1,444 円	利用者数
1㎡当たり	8,092 円	11,938 円	施設延べ床面積 (合計)

劣化度調査結果		調査対象年度 平成30年度				
	屋根・屋上	外壁	内部仕上げ	電気設備	機械設備	健全度
文化体育センター	C	C	B	B	B	62 点
第2アリーナ	B	C	B	B	B	65 点
<p>※判定の基準</p> <p>屋根・屋上、外壁について A：概ね良好 B：部分的に劣化 C：広範囲に劣化 D：早急に対応する必要がある</p> <p>内部仕上げ、電気設備、機械設備について A：20年未満 B：20～40年 C：40年以上 D：経過年数に関わらず著しい劣化事象がある</p> <p>※健全度は数値が低いほど、劣化が進んでいることを示しています。</p>						

施設カルテ

秩父市温水プール

施設情報		基準日		R5/3/31	
整理番号		資産管理番号			
施設分類	大分類	スポーツ・レクリエーション施設	会計区分	一般会計	
	中分類	スポーツ施設	所管部局名	市民部	
	その他		所管課名 (電話番号)	市民スポーツ課 0494-25-5230	
施設名	秩父市温水プール		所在地	大野原字蓼沼2991	
施設概要	2・3階部分は原谷小学校として使用されています。原谷公民館・秩父市コミュニティセンター、原谷小学校共同調理場とも複合施設になっています。				
棟数	1	延べ床面積(合計)	1,391.42㎡		
避難所等					

棟情報						
棟名称	延床面積	構造	階数		建築年月日	
			地上	地下		
秩父市温水プール	1,391.42㎡	RC造	3	0	1995/3/25	
その他						

施設外観	周辺地図
	
	出典：国土地理院ウェブサイト

利用状況		調査対象年度		令和4年度
利用可能コマ数	回	利用者数	40,952 人	
利用コマ数	回	開館日数	295 日	
利用率	%	1日当たりの利用者数	138.8 人	
※令和4年12月15日から12月28日まで機械室ろ過砂交換工事で休館しました。 ※原谷小学校のプール授業でも利用されています。				

運営・維持にかかる経費		調査対象年度 令和4年度	
支出 (A)		減価償却費 (D)	
施設に係る経費	49,964,172 円		9,039,762 円
事業に係る経費	0 円		
収入 (B)		C+D (E)	58,667,693 円
使用料、利用料	315,261 円	収入割合	
その他収入	20,980 円	Aに対するBの割合	0.67 %
A-B (C)	49,627,931 円	A+Dに対するBの割合	0.57 %
<p>※支出には、平均値や単価からの試算や按分などの推計値も一部含まれます。</p> <p>※減価償却費は、「(建築価格-1円)÷法定耐用年数」で算出しました。その後の改修や設備の更新などは含まれていません。法定耐用年数を経過した建物は0円としています。</p> <p>※収入には、国・県からの補助金・負担金などは含まれていません。</p> <p>※電気料は、原谷小学校に計上しています。</p>			

コスト計算		調査対象年度 令和4年度	
	支出 (A)	支出 (A) + 減価償却費 (D)	備考
1人当たり	1,220 円	1,441 円	利用者数
1㎡当たり	35,909 円	42,406 円	施設延べ床面積 (合計)

劣化度調査結果		調査対象年度 平成30年度				
	屋根・屋上	外壁	内部仕上げ	電気設備	機械設備	健全度
秩父市 温水プール	B	B	B	B	B	75 点
<p>※判定の基準</p> <p>屋根・屋上、外壁について A：概ね良好 B：部分的に劣化 C：広範囲に劣化 D：早急に対応する必要がある</p> <p>内部仕上げ、電気設備、機械設備について A：20年未満 B：20～40年 C：40年以上 D：経過年数に関わらず著しい劣化事象がある</p> <p>※健全度は数値が低いほど、劣化が進んでいることを示しています。</p>						

施設カルテ

取方市営体育館

施設情報				基準日	R5/3/31
整理番号			資産管理番号		
施設分類	大分類	スポーツ・レクリエーション施設	会計区分	一般会計	
	中分類	スポーツ施設	所管部局名	吉田総合支所	
	その他		所管課名 (電話番号)	吉田市民福祉課 0494-72-6082	
施設名	取方市営体育館		所在地	下吉田字取方418-2	
施設概要					
棟数	1	延べ床面積(合計)	2,495.00㎡		
避難所等	指定緊急避難場所・指定一般避難所				

棟情報					
棟名称	延床面積	構造	階数		建築年月日
			地上	地下	
体育館	2,495.00㎡	RC造	2	0	1989/3/1
その他					

施設外観	周辺地図
	
	出典：国土地理院ウェブサイト

利用状況		調査対象年度	令和4年度
利用可能コマ数	4,308 回	利用者数	9,097 人
利用コマ数	730 回	開館日数	359 日
利用率	16.9 %	1日当たりの利用者数	25.3 人
※利用可能コマ数は、1日を「午前」「午後」「夜間」の3つに区分したもので、開館時間によって、1日に1コマから3コマとなります。			

運営・維持にかかる経費		調査対象年度 令和4年度	
支出 (A)		減価償却費 (D)	
施設に係る経費	5,341,184 円		9,555,319 円
事業に係る経費	0 円		
収入 (B)		C+D (E)	14,821,123 円
使用料、利用料	38,720 円	収入割合	
その他収入	36,660 円	Aに対するBの割合	1.41 %
A-B (C)	5,265,804 円	A+Dに対するBの割合	0.51 %
<p>※支出には、平均値や単価からの試算や按分などの推計値も一部含まれます。</p> <p>※減価償却費は、「(建築価格-1円)÷法定耐用年数」で算出しました。その後の改修や設備の更新などは含まれていません。法定耐用年数を経過した建物は0円としています。</p> <p>※収入には、国・県からの補助金・負担金などは含まれていません。</p>			

コスト計算		調査対象年度 令和4年度	
	支出 (A)	支出 (A) + 減価償却費 (D)	備考
1人あたり	587 円	1,638 円	利用者数
1㎡あたり	2,141 円	5,971 円	施設延べ床面積 (合計)

劣化度調査結果		調査対象年度 平成30年度				
	屋根・屋上	外壁	内部仕上げ	電気設備	機械設備	健全度
体育館	B	B	B	B	B	75 点
<p>※判定の基準</p> <p>屋根・屋上、外壁について A：概ね良好 B：部分的に劣化 C：広範囲に劣化 D：早急に対応する必要がある</p> <p>内部仕上げ、電気設備、機械設備について A：20年未満 B：20～40年 C：40年以上 D：経過年数に関わらず著しい劣化事象がある</p> <p>※健全度は数値が低いほど、劣化が進んでいることを示しています。</p>						

施設カルテ

吉田柔剣道場

施設情報				基準日	R5/3/31
整理番号			資産管理番号		
施設分類	大分類	スポーツ・レクリエーション施設	会計区分	一般会計	
	中分類	スポーツ施設	所管部局名	吉田総合支所	
	その他		所管課名 (電話番号)	吉田市民福祉課 0494-72-6082	
施設名	吉田柔剣道場		所在地	下吉田字井上6403-3	
施設概要					
棟数	1	延べ床面積(合計)	390.00㎡		
避難所等					

棟情報					
棟名称	延床面積	構造	階数		建築年月日
			地上	地下	
柔剣道場	390.00㎡	S造	1	0	1970/3/31
その他					

施設外観	周辺地図
	
	出典：国土地理院ウェブサイト

利用状況		調査対象年度	令和4年度
利用可能コマ数	1,077 回	利用者数	0 人
利用コマ数	0 回	開館日数	359 日
利用率	0.0 %	1日当たりの利用者数	0.0 人
<p>※利用可能コマ数は、1日を「午前」「午後」「夜間」の3つに区分したもので、開館時間によって、1日に1コマから3コマとなります。</p> <p>※吉田中学校の授業、部活動でも利用されていますが、計上されていません。</p>			

運営・維持にかかる経費		調査対象年度 令和4年度	
支出 (A)		減価償却費 (D)	
施設に係る経費	1,125,433 円		0 円
事業に係る経費	0 円		
収入 (B)		C+D (E)	1,125,433 円
使用料、利用料	0 円	収入割合	
その他収入	0 円	Aに対するBの割合	0.00 %
A-B (C)	1,125,433 円	A+Dに対するBの割合	0.00 %
<p>※支出には、平均値や単価からの試算や按分などの推計値も一部含まれます。</p> <p>※減価償却費は、「(建築価格-1円)÷法定耐用年数」で算出しました。その後の改修や設備の更新などは含まれていません。法定耐用年数を経過した建物は0円としています。</p> <p>※収入には、国・県からの補助金・負担金などは含まれていません。</p>			

コスト計算		調査対象年度 令和4年度	
	支出 (A)	支出 (A) + 減価償却費 (D)	備考
1人当たり	- 円	- 円	利用者数
1㎡当たり	2,886 円	2,886 円	施設延べ床面積 (合計)

劣化度調査結果		調査対象年度 平成30年度				
	屋根・屋上	外壁	内部仕上げ	電気設備	機械設備	健全度
柔剣道場	C	C	C	B	C	45 点
<p>※判定の基準</p> <p>屋根・屋上、外壁について A：概ね良好 B：部分的に劣化 C：広範囲に劣化 D：早急に対応する必要がある</p> <p>内部仕上げ、電気設備、機械設備について A：20年未満 B：20～40年 C：40年以上 D：経過年数に関わらず著しい劣化事象がある</p> <p>※健全度は数値が低いほど、劣化が進んでいることを示しています。</p>						

施設カルテ

上吉田体育館・音楽室

施設情報				基準日	R5/3/31
整理番号			資産管理番号		
施設分類	大分類	スポーツ・レクリエーション施設	会計区分	一般会計	
	中分類	スポーツ施設	所管部局名	吉田総合支所	
	その他		所管課名 (電話番号)	吉田市民福祉課 0494-72-6082	
施設名	上吉田体育館・音楽室		所在地	上吉田字西女部田3375-1	
施設概要					
棟数	2	延べ床面積(合計)	511.00㎡		
避難所等	指定緊急避難場所・指定一般避難所				

棟情報						
棟名称	延床面積	構造	階数		建築年月日	
			地上	地下		
体育館	392.00㎡	RC造	1	0	1968/2/28	
特別教室棟	119.00㎡	W造	1	0	1959/12/31	
その他						

施設外観	周辺地図
	
出典：国土地理院ウェブサイト	

利用状況				調査対象年度	令和4年度
利用可能コマ数	2,154 回	利用者数	1,115 人		
利用コマ数	86 回	開館日数	359 日		
利用率	4.0 %	1日当たりの利用者数	3.1 人		
<p>※利用可能コマ数は、1日を「午前」「午後」「夜間」の3つに区分したもので、開館時間によって、1日に1コマから3コマとなります。</p> <p>※体育館・音楽室の外、ハコモノ以外のグラウンドも合算しています。</p>					

運営・維持にかかる経費		調査対象年度 令和4年度	
支出 (A)		減価償却費 (D)	
施設に係る経費	1,146,208 円		0 円
事業に係る経費	0 円		
収入 (B)		C+D (E)	1,146,208 円
使用料、利用料	0 円	収入割合	
その他収入	0 円	Aに対するBの割合	0.00 %
A-B (C)	1,146,208 円	A+Dに対するBの割合	0.00 %
<p>※支出には、平均値や単価からの試算や按分などの推計値も一部含まれます。</p> <p>※減価償却費は、「(建築価格-1円)÷法定耐用年数」で算出しました。その後の改修や設備の更新などは含まれていません。法定耐用年数を経過した建物は0円としています。</p> <p>※収入には、国・県からの補助金・負担金などは含まれていません。</p>			

コスト計算		調査対象年度 令和4年度	
	支出 (A)	支出 (A) + 減価償却費 (D)	備考
1人あたり	1,028 円	1,028 円	利用者数
1㎡あたり	2,243 円	2,243 円	施設延べ床面積 (合計)

劣化度調査結果		調査対象年度 平成30年度				
	屋根・屋上	外壁	内部仕上げ	電気設備	機械設備	健全度
体育館	C	C	C	B	C	45 点
<p>※判定の基準</p> <p>屋根・屋上、外壁について A：概ね良好 B：部分的に劣化 C：広範囲に劣化 D：早急に対応する必要がある</p> <p>内部仕上げ、電気設備、機械設備について A：20年未満 B：20～40年 C：40年以上 D：経過年数に関わらず著しい劣化事象がある</p> <p>※健全度は数値が低いほど、劣化が進んでいることを示しています。</p>						

施設カルテ

大滝体育館

施設情報				基準日	R5/3/31
整理番号			資産管理番号		
施設分類	大分類	スポーツ・レクリエーション施設	会計区分	一般会計	
	中分類	スポーツ施設	所管部局名	市民部	
	その他		所管課名 (電話番号)	市民スポーツ課 0494-25-5230	
施設名	大滝体育館		所在地	大滝字槌打4058	
施設概要					
棟数	1	延べ床面積(合計)	2,114.00㎡		
避難所等					

棟情報						
棟名称	延床面積	構造	階数		建築年月日	
			地上	地下		
体育館	2,114.00㎡	S造	2	0	2000/12/10	
その他						

施設外観	周辺地図
	
出典：国土地理院ウェブサイト	

利用状況		調査対象年度		令和4年度
利用可能コマ数	330 回	利用者数	2,835 人	
利用コマ数	142 回	開館日数	110 日	
利用率	43.0 %	1日当たりの利用者数	25.8 人	
※利用可能コマ数は、1日を「午前」「午後」「夜間」の3つに区分したもので、開館時間によって、1日に1コマから3コマとなります。				

運営・維持にかかる経費		調査対象年度 令和4年度	
支出 (A)		減価償却費 (D)	
施設に係る経費	1,057,304 円		21,126,206 円
事業に係る経費	0 円		
収入 (B)		C+D (E)	21,965,280 円
使用料、利用料	218,230 円	収入割合	
その他収入	0 円	Aに対するBの割合	20.64 %
A-B (C)	839,074 円	A+Dに対するBの割合	0.98 %
<p>※支出には、平均値や単価からの試算や按分などの推計値も一部含まれます。</p> <p>※減価償却費は、「(建築価格-1円)÷法定耐用年数」で算出しました。その後の改修や設備の更新などは含まれていません。法定耐用年数を経過した建物は0円としています。</p> <p>※収入には、国・県からの補助金・負担金などは含まれていません。</p> <p>※光熱水費は秩父市役所大滝総合支所に計上しています。</p>			

コスト計算		調査対象年度 令和4年度	
	支出 (A)	支出 (A) + 減価償却費 (D)	備考
1人当たり	373 円	7,825 円	利用者数
1㎡当たり	500 円	10,494 円	施設延べ床面積 (合計)

劣化度調査結果		調査対象年度 平成30年度				
	屋根・屋上	外壁	内部仕上げ	電気設備	機械設備	健全度
体育館	A	B	A	B	A	90 点
<p>※判定の基準</p> <p>屋根・屋上、外壁について A：概ね良好 B：部分的に劣化 C：広範囲に劣化 D：早急に対応する必要がある</p> <p>内部仕上げ、電気設備、機械設備について A：20年未満 B：20～40年 C：40年以上 D：経過年数に関わらず著しい劣化事象がある</p> <p>※健全度は数値が低いほど、劣化が進んでいることを示しています。</p>						

施設カルテ

スポーツ健康センター

施設情報				基準日	R5/3/31
整理番号			資産管理番号		
施設分類	大分類	スポーツ・レクリエーション施設	会計区分	一般会計	
	中分類	スポーツ施設	所管部局名	市民部	
	その他		所管課名 (電話番号)	市民スポーツ課 0494-25-5230	
施設名	スポーツ健康センター	所在地	下影森字野土924-1		
施設概要					
棟数	1	延べ床面積(合計)	1,957.53㎡		
避難所等	指定一般避難所				

棟情報						
棟名称	延床面積	構造	階数		建築年月日	
			地上	地下		
スポーツ健康センター	1,957.53㎡	SRC造	2	0	1986/2/15	
その他						

施設外観	周辺地図
	
	出典：国土地理院ウェブサイト

利用状況				調査対象年度	令和4年度
利用可能コマ数	5,205 回	利用者数	46,879 人		
利用コマ数	1,825 回	開館日数	347 日		
利用率	35.1 %	1日当たりの利用者数	135.1 人		
※利用可能コマ数は、1日を「午前」「午後」「夜間」の3つに区分したもので、開館時間によって、1日に1コマから3コマとなります。 ※令和5年3月6日から3月17日まで照明交換等のため休館しました。					

運営・維持にかかる経費		調査対象年度 令和4年度	
支出 (A)		減価償却費 (D)	
施設に係る経費	20,502,760 円		6,297,872 円
事業に係る経費	0 円		
収入 (B)		C+D (E)	26,588,913 円
使用料、利用料	65,049 円	収入割合	
その他収入	146,670 円	Aに対するBの割合	1.03 %
A-B (C)	20,291,041 円	A+Dに対するBの割合	0.79 %
<p>※支出には、平均値や単価からの試算や按分などの推計値も一部含まれます。</p> <p>※減価償却費は、「(建築価格-1円)÷法定耐用年数」で算出しました。その後の改修や設備の更新などは含まれていません。法定耐用年数を経過した建物は0円としています。</p> <p>※収入には、国・県からの補助金・負担金などは含まれていません。</p>			

コスト計算		調査対象年度 令和4年度	
	支出 (A)	支出 (A) + 減価償却費 (D)	備考
1人当たり	437 円	572 円	利用者数
1㎡当たり	10,474 円	13,691 円	施設延べ床面積 (合計)

劣化度調査結果		調査対象年度 平成30年度				
	屋根・屋上	外壁	内部仕上げ	電気設備	機械設備	健全度
スポーツ健康センター	B	B	B	B	B	75 点
<p>※判定の基準</p> <p>屋根・屋上、外壁について A：概ね良好 B：部分的に劣化 C：広範囲に劣化 D：早急に対応する必要がある</p> <p>内部仕上げ、電気設備、機械設備について A：20年未満 B：20～40年 C：40年以上 D：経過年数に関わらず著しい劣化事象がある</p> <p>※健全度は数値が低いほど、劣化が進んでいることを示しています。</p>						

施設カルテ

秩父市あらかわ武道場

施設情報		基準日		R5/3/31	
整理番号		資産管理番号			
施設分類	大分類	スポーツ・レクリエーション施設	会計区分	一般会計	
	中分類	スポーツ施設	所管部局名	市民部	
	その他		所管課名 (電話番号)	市民スポーツ課 0494-25-5230	
施設名	秩父市あらかわ武道場		所在地	荒川日野字下モ原23-1	
施設概要					
棟数	1	延べ床面積(合計)	639.06㎡		
避難所等					

棟情報						
棟名称	延床面積	構造	階数		建築年月日	
			地上	地下		
武道場	639.06㎡	S造	1	0	2009/3/24	
その他						

施設外観	周辺地図
	
	出典：国土地理院ウェブサイト

利用状況		調査対象年度		令和4年度	
利用可能コマ数	150回	利用者数	2,202人		
利用コマ数	135回	開館日数	150日		
利用率	90.0%	1日当たりの利用者数	14.7人		
<p>※利用可能コマ数は、1日を「午前」「午後」「夜間」の3つに区分したもので、開館時間によって、1日に1コマから3コマとなります。</p> <p>※荒川中学校の部活動でも利用しており、夜間のみ貸出を行っています。</p>					

運営・維持にかかる経費		調査対象年度 令和4年度	
支出 (A)		減価償却費 (D)	
施設に係る経費	731,000 円		3,873,378 円
事業に係る経費	0 円		
収入 (B)		C+D (E)	4,604,378 円
使用料、利用料	0 円	収入割合	
その他収入	0 円	Aに対するBの割合	0.00 %
A-B (C)	731,000 円	A+Dに対するBの割合	0.00 %
<p>※支出には、平均値や単価からの試算や按分などの推計値も一部含まれます。</p> <p>※減価償却費は、「(建築価格-1円)÷法定耐用年数」で算出しました。その後の改修や設備の更新などは含まれていません。法定耐用年数を経過した建物は0円としています。</p> <p>※収入には、国・県からの補助金・負担金などは含まれていません。</p> <p>※光熱水費は荒川中学校に計上しています。</p>			

コスト計算		調査対象年度 令和4年度	
	支出 (A)	支出 (A) + 減価償却費 (D)	備考
1人当たり	332 円	2,091 円	利用者数
1㎡当たり	1,144 円	7,205 円	施設延べ床面積 (合計)

劣化度調査結果						調査対象年度 平成30年度	
	屋根・屋上	外壁	内部仕上げ	電気設備	機械設備	健全度	
判定	/	/	/	/	/	/	点
<p>※秩父市あらかわ武道場は劣化度調査を行っていないため、記載していません。</p>							
<p>※判定の基準</p> <p>屋根・屋上、外壁について A：概ね良好 B：部分的に劣化 C：広範囲に劣化 D：早急に対応する必要がある</p> <p>内部仕上げ、電気設備、機械設備について A：20年未満 B：20～40年 C：40年以上 D：経過年数に関わらず著しい劣化事象がある</p>							
<p>※健全度は数値が低いほど、劣化が進んでいることを示しています。</p>							

施設カルテ

羊山公園馬場

施設情報 基準日 R5/3/31

整理番号				資産管理番号		
施設分類	大分類	スポーツ・レクリエーション施設		会計区分	一般会計	
	中分類	スポーツ施設		所管部局名	市民部	
	その他			所管課名 (電話番号)	市民スポーツ課 0494-25-5230	

施設名	羊山公園馬場		所在地	大宮字日野田上6314		
施設概要						
棟数	4	延べ床面積(合計)	366.08㎡			
避難所等						

棟情報

棟名称	延床面積	構造	階数		建築年月日
			地上	地下	
管理棟	193.76㎡	W造	2	0	2015/2/26
厩舎	134.40㎡	RC造	1	0	2015/2/26
オガクズ置場	12.00㎡	W造	1	0	2015/2/26
馬糞・馬糧置場	25.92㎡	W造	1	0	2015/2/26
その他					

施設外観	周辺地図
	
出典：国土地理院ウェブサイト	

利用状況		調査対象年度 令和4年度	
利用可能コマ数	730 回	利用者数	人
利用コマ数	730 回	開館日数	365 日
利用率	100.0 %	1日当たりの利用者数	人
※利用可能コマ数は、1日を「午前」「午後」「夜間」の3つに区分したもので、開館時間によって、1日に1コマから3コマとなります。 ※馬が走るエリアの利用状況になります。			

運営・維持にかかる経費		調査対象年度 令和4年度	
支出 (A)		減価償却費 (D)	
施設に係る経費	1,684,188 円		2,719,414 円
事業に係る経費	0 円		
収入 (B)		C+D (E)	4,403,602 円
使用料、利用料	0 円	収入割合	
その他収入	0 円	Aに対するBの割合	0.00 %
A-B (C)	1,684,188 円	A+Dに対するBの割合	0.00 %
<p>※支出には、平均値や単価からの試算や按分などの推計値も一部含まれます。</p> <p>※減価償却費は、「(建築価格-1円)÷法定耐用年数」で算出しました。その後の改修や設備の更新などは含まれていません。法定耐用年数を経過した建物は0円としています。</p> <p>※収入には、国・県からの補助金・負担金などは含まれていません。</p>			

コスト計算		調査対象年度 令和4年度	
	支出 (A)	支出 (A) + 減価償却費 (D)	備考
1人当たり	円	円	
1㎡当たり	4,601 円	12,029 円	施設延べ床面積 (合計)

劣化度調査結果						調査対象年度 平成30年度	
	屋根・屋上	外壁	内部仕上げ	電気設備	機械設備	健全度	
判定							点
<p>※羊山公園馬場は劣化度調査を行っていないため、記載しておりません。</p>							
<p>※判定の基準</p> <p>屋根・屋上、外壁について A：概ね良好 B：部分的に劣化 C：広範囲に劣化 D：早急に対応する必要がある</p> <p>内部仕上げ、電気設備、機械設備について A：20年未満 B：20～40年 C：40年以上 D：経過年数に関わらず著しい劣化事象がある</p>							
<p>※健全度は数値が低いほど、劣化が進んでいることを示しています。</p>							

施設カルテ

龍勢会館

施設情報		基準日		R5/3/31	
整理番号		資産管理番号			
施設分類	大分類	スポーツ・レクリエーション施設	会計区分	一般会計	
	中分類	レクリエーション施設・観光施設	所管部局名	吉田総合支所	
	その他		所管課名 (電話番号)	吉田地域振興課 0494-72-6083	
施設名	龍勢会館		所在地	吉田久長字若宮32	
施設概要					
棟数	2	延べ床面積(合計)	560.00㎡		
避難所等					

棟情報					
棟名称	延床面積	構造	階数		建築年月日
			地上	地下	
龍勢会館	470.00㎡	W造	1	0	1992/3/31
民芸関係施設・インフォメーション施設	90.00㎡	W造	1	0	1992/3/31
その他					

施設外観	周辺地図
	
	出典：国土地理院ウェブサイト

利用状況		調査対象年度		令和4年度
利用可能コマ数	回	利用者数	2,440 人	
利用コマ数	回	開館日数	304 日	
利用率	%	1日当たりの利用者数	8.0 人	

運営・維持にかかる経費		調査対象年度 令和4年度	
支出 (A)		減価償却費 (D)	
施設に係る経費	2,500,783 円		1,989,511 円
事業に係る経費	2,682,000 円	C+D (E)	7,172,294 円
収入 (B)		収入割合	
使用料、利用料	0 円	Aに対するBの割合	0.00 %
その他収入	0 円	A+Dに対するBの割合	0.00 %
A-B (C)	5,182,783 円		

※支出には、平均値や単価からの試算や按分などの推計値も一部含まれます。
 ※減価償却費は、「(建築価格-1円)÷法定耐用年数」で算出しました。その後の改修や設備の更新などは含まれていません。法定耐用年数を経過した建物は0円としています。
 ※収入には、国・県からの補助金・負担金などは含まれていません。
 ※龍勢会館と秩父事件資料館「井上传蔵邸」を合算した経費になります。

コスト計算		調査対象年度 令和4年度	
	支出 (A)	支出 (A) + 減価償却費 (D)	備考
1人当たり	2,124 円	2,939 円	利用者数
1㎡当たり	6,243 円	8,640 円	施設延べ床面積 (合計)

※龍勢会館と秩父事件資料館「井上传蔵邸」を合算したコスト計算になります。
 利用者数は龍勢会館2,440人、秩父事件資料館「井上传蔵邸」967人
 施設延べ床面積 (合計) は龍勢会館560.00㎡、秩父事件資料館「井上传蔵邸」270.15㎡

劣化度調査結果						調査対象年度 平成30年度	
	屋根・屋上	外壁	内部仕上げ	電気設備	機械設備	健全度	
判定							点

※龍勢会館は劣化度調査を行っていないため、記載していません。

※判定の基準
 屋根・屋上、外壁について A：概ね良好 B：部分的に劣化 C：広範囲に劣化 D：早急に対応する必要がある
 内部仕上げ、電気設備、機械設備について A：20年未満 B：20～40年 C：40年以上 D：経過年数に関わらず著しい劣化事象がある

※健全度は数値が低いほど、劣化が進んでいることを示しています。

施設カルテ

山逢いの里

施設情報				基準日	R5/3/31
整理番号				資産管理番号	
施設分類	大分類	スポーツ・レクリエーション施設		会計区分	一般会計
	中分類	レクリエーション施設・観光施設		所管部局名	吉田総合支所
	その他			所管課名 (電話番号)	吉田地域振興課 0494-72-6083
施設名	山逢いの里			所在地	上吉田字姥仁田1211-1
施設概要					
棟数	18	延べ床面積(合計)	1,072.49㎡		
避難所等					

棟情報					
棟名称	延床面積	構造	階数		建築年月日
			地上	地下	
管理棟	48.00㎡	W造	1	0	1988/6/1
宿泊施設	62.00㎡	W造	1	0	1988/6/1
ログハウス	12.00㎡	W造	1	0	1990/4/
公衆便所	26.49㎡	W造	1	0	1988/6/1
宿泊施設	28.50㎡	W造	2	0	1994/4/1
宿泊施設	28.50㎡	W造	2	0	1994/4/1
宿泊施設	28.50㎡	W造	2	0	1994/4/1
宿泊施設	28.50㎡	W造	2	0	1994/4/1
宿泊施設	28.50㎡	W造	2	0	1994/4/1
宿泊施設	28.50㎡	W造	2	0	1994/4/1
宿泊施設	28.50㎡	W造	2	0	1994/4/1
その他	休憩所3(121.68㎡、49.69㎡、50.00㎡)、交流促進センター(256.29㎡)、便所棟(147.06㎡)、作業場(71.28㎡)				

施設外観	周辺地図
	
出典：国土地理院ウェブサイト	

利用状況				調査対象年度	令和4年度
利用可能コマ数	10,228回	利用者数	6,328人		
利用コマ数	2,028回	開館日数	177日		
利用率	19.8%	1日当たりの利用者数	36.7人		
※利用可能コマ数は宿泊可能な部屋数、区画数の年間総数で、利用者数は宿泊者数です。 ※宿泊施設の外、ハコモノ以外のオートキャンプ場も合算しています。					

運営・維持にかかる経費		調査対象年度 令和4年度	
支出 (A)		減価償却費 (D)	
施設に係る経費	4,816,121 円		24,706 円
事業に係る経費	0 円	C+D (E)	4,840,827 円
収入 (B)		収入割合	
使用料、利用料	0 円	Aに対するBの割合	0.00 %
その他収入	0 円	A+Dに対するBの割合	0.00 %
A-B (C)	4,816,121 円		
<p>※支出には、平均値や単価からの試算や按分などの推計値も一部含まれます。</p> <p>※減価償却費は、「(建築価格-1円)÷法定耐用年数」で算出しました。その後の改修や設備の更新などは含まれていません。法定耐用年数を経過した建物は0円としています。</p> <p>※収入には、国・県からの補助金・負担金などは含まれていません。</p>			

コスト計算		調査対象年度 令和4年度	
	支出 (A)	支出 (A) + 減価償却費 (D)	備考
1人当たり	761 円	765 円	利用者数
1㎡当たり	4,491 円	4,514 円	施設延べ床面積 (合計)

劣化度調査結果		調査対象年度 平成30年度				
	屋根・屋上	外壁	内部仕上げ	電気設備	機械設備	健全度
判定						点
<p>※山逢いの里は劣化度調査を行っていないため、記載しておりません。</p>						
<p>※判定の基準</p> <p>屋根・屋上、外壁について A：概ね良好 B：部分的に劣化 C：広範囲に劣化 D：早急に対応する必要がある</p> <p>内部仕上げ、電気設備、機械設備について A：20年未満 B：20～40年 C：40年以上 D：経過年数に関わらず著しい劣化事象がある</p>						
<p>※健全度は数値が低いほど、劣化が進んでいることを示しています。</p>						

施設カルテ

みどりの村

施設情報		基準日		R5/3/31	
整理番号			資産管理番号		
施設分類	大分類	スポーツ・レクリエーション施設	会計区分	一般会計	
	中分類	レクリエーション施設・観光施設	所管部局名	吉田総合支所	
	その他		所管課名 (電話番号)	吉田地域振興課 0494-72-6083	
施設名	みどりの村		所在地	上吉田字稲荷沢2070	
施設概要					
棟数	17	延べ床面積(合計)	584.64㎡		
避難所等					

棟情報					
棟名称	延床面積	構造	階数		建築年月日
			地上	地下	
屋外炊飯施設	17.01㎡	W造	1	0	1985/3/18
宿泊施設	21.87㎡	W造	1	0	1985/3/30
宿泊施設	21.87㎡	W造	1	0	1985/3/30
宿泊施設	21.87㎡	W造	1	0	1985/3/30
宿泊施設	21.87㎡	W造	1	0	1985/3/30
宿泊施設	21.87㎡	W造	1	0	1985/3/30
宿泊施設	38.88㎡	W造	1	0	1986/3/27
宿泊施設	38.88㎡	W造	1	0	1986/3/27
宿泊施設	38.88㎡	W造	1	0	1986/3/27
管理棟	99.37㎡	W造	1	0	1986/3/31
公衆浴場・便所	16.20㎡	W造	1	0	1987/2/3
屋外炊飯施設	9.00㎡	W造	1	0	1987/2/3
その他	屋外炊飯施設(9.00㎡)、展望台2(13.20㎡×2)、物産販売・休憩所(152.40㎡)、シャワー室(29.27㎡)				

施設外観	周辺地図
	
出典：国土地理院ウェブサイト	

利用状況		調査対象年度		令和4年度	
利用可能コマ数	1,760回	利用者数	355人		
利用コマ数	77回	開館日数	220日		
利用率	4.4%	1日当たりの利用者数	1.6人		
※利用可能コマ数は宿泊可能な部屋数の年間総数です。利用者数はキャンプ場の宿泊者数であり、みどりの村来訪者数ではありません。					

運営・維持にかかる経費		調査対象年度 令和4年度	
支出 (A)		減価償却費 (D)	0 円
施設に係る経費	547,393 円	C+D (E)	975,393 円
事業に係る経費	428,000 円		
収入 (B)		収入割合	
使用料、利用料	0 円	Aに対するBの割合	0.00 %
その他収入	0 円	A+Dに対するBの割合	0.00 %
A-B (C)	975,393 円		
<p>※支出には、平均値や単価からの試算や按分などの推計値も一部含まれます。</p> <p>※減価償却費は、「(建築価格-1円)÷法定耐用年数」で算出しました。その後の改修や設備の更新などは含まれていません。法定耐用年数を経過した建物は0円としています。</p> <p>※収入には、国・県からの補助金・負担金などは含まれていません。</p> <p>※秩父市の運営・維持にかかる経費であり、埼玉県、小鹿野町の運営・維持にかかる経費は含まれていません。</p>			

コスト計算		調査対象年度 令和4年度	
	支出 (A)	支出 (A) + 減価償却費 (D)	備考
1人当たり	2,748 円	2,748 円	利用者数
1㎡当たり	1,668 円	1,668 円	施設延べ床面積(合計)

劣化度調査結果						調査対象年度 平成30年度	
	屋根・屋上	外壁	内部仕上げ	電気設備	機械設備	健全度	
判定	/	/	/	/	/	/	点
<p>※みどりの村は劣化度調査を行っていないため、記載しておりません。</p>							
<p>※判定の基準</p> <p>屋根・屋上、外壁について A：概ね良好 B：部分的に劣化 C：広範囲に劣化 D：早急に対応する必要がある</p> <p>内部仕上げ、電気設備、機械設備について A：20年未満 B：20～40年 C：40年以上 D：経過年数に関わらず著しい劣化事象がある</p>							
<p>※健全度は数値が低いほど、劣化が進んでいることを示しています。</p>							

施設カルテ

元気村

施設情報		基準日		R5/3/31	
整理番号	資産管理番号				
施設分類	大分類	スポーツ・レクリエーション施設	会計区分	一般会計	
	中分類	レクリエーション施設・観光施設	所管部局名	吉田総合支所	
	その他		所管課名 (電話番号)	吉田地域振興課 0494-72-6083	
施設名	元気村		所在地	上吉田字向山4942-1	
施設概要					
棟数	16	延べ床面積(合計)	3,166.66㎡		
避難所等	指定緊急避難場所・指定一般避難所				

棟情報					
棟名称	延床面積	構造	階数		建築年月日
			地上	地下	
体育館	1,086.00㎡	W造	1	0	1997/2/25
管理棟	1,069.00㎡	W造	2	0	1997/3/31
炊事棟	301.57㎡	W造	1	0	1989/4/
合角ダムふれあいセンター	95.61㎡	W造	2	0	1998/2/27
宿泊棟(A)	52.83㎡	W造	2	0	1998/3/20
宿泊棟(A)	52.83㎡	W造	2	0	1998/3/20
宿泊棟(A)	52.83㎡	W造	2	0	1998/3/20
宿泊棟(A)	52.83㎡	W造	2	0	1998/3/20
宿泊棟(A)	52.83㎡	W造	2	0	1998/3/20
宿泊棟(A)	52.83㎡	W造	2	0	1998/3/20
宿泊棟(B)	52.00㎡	W造	2	0	1998/3/20
宿泊棟(B)	52.00㎡	W造	2	0	1998/3/20
その他	宿泊棟(B) 3 (52.00㎡×3)、足湯(37.50㎡)				

施設外観	周辺地図
	
出典：国土地理院ウェブサイト	

利用状況		調査対象年度		令和4年度	
利用可能コマ数	2,288回	利用者数	3,734人		
利用コマ数	585回	開館日数	253日		
利用率	25.6%	1日当たりの利用者数	14.8人		
※利用可能コマ数は宿泊可能な部屋数の年間総数で、利用者数は宿泊者数です。					

運営・維持にかかる経費		調査対象年度 令和4年度	
支出 (A)		減価償却費 (D)	
施設に係る経費	8,673,346 円		825,682 円
事業に係る経費	4,932,000 円		
収入 (B)		C+D (E)	14,431,028 円
使用料、利用料	0 円	収入割合	
その他収入	0 円	Aに対するBの割合	0.00 %
A-B (C)	13,605,346 円	A+Dに対するBの割合	0.00 %
<p>※支出には、平均値や単価からの試算や按分などの推計値も一部含まれます。</p> <p>※減価償却費は、「(建築価格-1円)÷法定耐用年数」で算出しました。その後の改修や設備の更新などは含まれていません。法定耐用年数を経過した建物は0円としています。</p> <p>※収入には、国・県からの補助金・負担金などは含まれていません。</p>			

コスト計算		調査対象年度 令和4年度	
	支出 (A)	支出 (A) + 減価償却費 (D)	備考
1人当たり	3,644 円	3,865 円	利用者数
1㎡当たり	4,296 円	4,557 円	施設延べ床面積 (合計)

劣化度調査結果		調査対象年度 平成30年度				
	屋根・屋上	外壁	内部仕上げ	電気設備	機械設備	健全度
管理棟	未	B	B	B	B	75 点
体育館	未	B	B	B	B	75 点
<p>※判定の基準</p> <p>屋根・屋上、外壁について A：概ね良好 B：部分的に劣化 C：広範囲に劣化 D：早急に対応する必要がある</p> <p>内部仕上げ、電気設備、機械設備について A：20年未満 B：20～40年 C：40年以上 D：経過年数に関わらず著しい劣化事象がある</p> <p>※健全度は数値が低いほど、劣化が進んでいることを示しています。</p>						

施設カルテ

城峯山ふれあいの森

施設情報		基準日		R5/3/31	
整理番号		資産管理番号			
施設分類	大分類	スポーツ・レクリエーション施設	会計区分	一般会計	
	中分類	レクリエーション施設・観光施設	所管部局名	吉田総合支所	
	その他		所管課名 (電話番号)	吉田地域振興課 0494-72-6083	
施設名	城峯山ふれあいの森		所在地	吉田石間字城峯山4713-1	
施設概要					
棟数	6	延べ床面積(合計)	210.26㎡		
避難所等					

棟情報					
棟名称	延床面積	構造	階数		建築年月日
			地上	地下	
休憩所	73.00㎡	W造	1	0	1969/3/30
休憩所	60.00㎡	W造	1	0	1995/3/31
炊事棟	19.87㎡	W造	1	0	2004/3/22
シャワー棟	11.59㎡	W造	1	0	2005/3/31
旧トイレ	24.80㎡	CB造	1	0	1973/4/
便所	21.00㎡	W造	1	0	2000/4/
その他					

施設外観	周辺地図
	
	出典：国土地理院ウェブサイト

利用状況		調査対象年度		令和4年度	
利用可能コマ数	3,540 回	利用者数	221 人		
利用コマ数	125 回	開館日数	177 日		
利用率	3.5 %	1日当たりの利用者数	1.2 人		
※利用可能コマ数は宿泊可能な区画数の年間総数で、利用者数は宿泊者数です。 ※ハコモノ以外のオートキャンプ場の利用状況です。					

運営・維持にかかる経費		調査対象年度 令和4年度	
支出 (A)		減価償却費 (D)	
施設に係る経費	5,900,719 円		525,955 円
事業に係る経費	1,149,000 円	C+D (E)	7,575,674 円
収入 (B)		収入割合	
使用料、利用料	0 円	Aに対するBの割合	0.00 %
その他収入	0 円	A+Dに対するBの割合	0.00 %
A-B (C)	7,049,719 円		
<p>※支出には、平均値や単価からの試算や按分などの推計値も一部含まれます。</p> <p>※減価償却費は、「(建築価格-1円)÷法定耐用年数」で算出しました。その後の改修や設備の更新などは含まれていません。法定耐用年数を経過した建物は0円としています。</p> <p>※収入には、国・県からの補助金・負担金などは含まれていません。</p>			

コスト計算		調査対象年度 令和4年度	
	支出 (A)	支出 (A) + 減価償却費 (D)	備考
1人当たり	31,899 円	34,279 円	利用者数
1㎡当たり	33,529 円	36,030 円	施設延べ床面積(合計)

劣化度調査結果						調査対象年度 平成30年度	
	屋根・屋上	外壁	内部仕上げ	電気設備	機械設備	健全度	
判定							点
<p>※城峯山ふれあいの森は劣化度調査を行っていないため、記載していません。</p>							
<p>※判定の基準</p> <p>屋根・屋上、外壁について A：概ね良好 B：部分的に劣化 C：広範囲に劣化 D：早急に対応する必要がある</p> <p>内部仕上げ、電気設備、機械設備について A：20年未満 B：20～40年 C：40年以上 D：経過年数に関わらず著しい劣化事象がある</p>							
<p>※健全度は数値が低いほど、劣化が進んでいることを示しています。</p>							

施設カルテ

大滝温泉遊湯館

施設情報				基準日	R5/3/31
整理番号				資産管理番号	
施設分類	大分類	スポーツ・レクリエーション施設		会計区分	一般会計
	中分類	レクリエーション施設・観光施設		所管部局名	大滝総合支所
	その他			所管課名 (電話番号)	大滝地域振興課 0494-55-0861
施設名	大滝温泉遊湯館		所在地	大滝字岡本4277-4	
施設概要					
棟数	3	延べ床面積(合計)	1,453.93㎡		
避難所等					

棟情報					
棟名称	延床面積	構造	階数		建築年月日
			地上	地下	
遊湯館(源流郷おたき事務所)	37.40㎡	S造	1	0	1998/3/31
温泉館	835.53㎡	S造	1	0	1994/5/21
温泉館	581.00㎡	S造	1	0	1994/5/21
その他					

施設外観	周辺地図
	
出典：国土地理院ウェブサイト	

利用状況		調査対象年度	令和4年度
利用可能コマ数	回	利用者数	38,429 人
利用コマ数	回	開館日数	281 日
利用率	%	1日当たりの利用者数	136.8 人

運営・維持にかかる経費		調査対象年度 令和4年度	
支出 (A)		減価償却費 (D)	
施設に係る経費	109,115,217 円		6,883,870 円
事業に係る経費	0 円		
収入 (B)		C+D (E)	115,999,087 円
使用料、利用料	0 円	収入割合	
その他収入	0 円	Aに対するBの割合	0.00 %
A-B (C)	109,115,217 円	A+Dに対するBの割合	0.00 %
<p>※支出には、平均値や単価からの試算や按分などの推計値も一部含まれます。</p> <p>※減価償却費は、「(建築価格-1円)÷法定耐用年数」で算出しました。その後の改修や設備の更新などは含まれていません。法定耐用年数を経過した建物は0円としています。</p> <p>※収入には、国・県からの補助金・負担金などは含まれていません。</p> <p>※光熱水費は大滝振興会館に計上しています。</p>			

コスト計算		調査対象年度 令和4年度	
	支出 (A)	支出 (A) + 減価償却費 (D)	備考
1人当たり	2,839 円	3,019 円	利用者数
1㎡当たり	75,048 円	79,783 円	施設延べ床面積 (合計)

劣化度調査結果		調査対象年度 平成30年度				
	屋根・屋上	外壁	内部仕上げ	電気設備	機械設備	健全度
温泉館	A	B	B	B	B	77 点
温泉館	A	B	B	B	B	77 点
<p>※判定の基準</p> <p>屋根・屋上、外壁について A：概ね良好 B：部分的に劣化 C：広範囲に劣化 D：早急に対応する必要がある</p> <p>内部仕上げ、電気設備、機械設備について A：20年未満 B：20～40年 C：40年以上 D：経過年数に関わらず著しい劣化事象がある</p> <p>※健全度は数値が低いほど、劣化が進んでいることを示しています。</p>						

施設カルテ

大滝郷路館

施設情報				基準日	R5/3/31
整理番号			資産管理番号		
施設分類	大分類	スポーツ・レクリエーション施設	会計区分	一般会計	
	中分類	レクリエーション施設・観光施設	所管部局名	大滝総合支所	
	その他		所管課名 (電話番号)	大滝地域振興課 0494-55-0861	
施設名	大滝郷路館		所在地	大滝字岡本4277-8	
施設概要					
棟数	1	延べ床面積(合計)	396.22㎡		
避難所等					

棟情報						
棟名称	延床面積	構造	階数		建築年月日	
			地上	地下		
観光会館	396.22㎡	W造	1	0	2000/3/31	
その他						

施設外観	周辺地図
	
	出典：国土地理院ウェブサイト

利用状況			調査対象年度	令和4年度
利用可能コマ数		回	利用者数	人
利用コマ数		回	開館日数	日
利用率		%	1日当たりの利用者数	人

運営・維持にかかる経費		調査対象年度 令和4年度	
支出 (A)		減価償却費 (D)	
施設に係る経費	0 円		0 円
事業に係る経費	0 円	C+D (E)	0 円
収入 (B)		収入割合	
使用料、利用料	0 円	Aに対するBの割合	0.00 %
その他収入	0 円	A+Dに対するBの割合	0.00 %
A-B (C)	0 円		
<p>※支出には、平均値や単価からの試算や按分などの推計値も一部含まれます。</p> <p>※減価償却費は、「(建築価格-1円)÷法定耐用年数」で算出しました。その後の改修や設備の更新などは含まれていません。法定耐用年数を経過した建物は0円としています。</p> <p>※収入には、国・県からの補助金・負担金などは含まれていません。</p> <p>※施設に係る経費は大滝振興会館に計上しています。</p>			

コスト計算		調査対象年度 令和4年度	
	支出 (A)	支出 (A) + 減価償却費 (D)	備考
1人当たり	円	円	
1㎡当たり	0 円	0 円	施設延べ床面積 (合計)

劣化度調査結果		調査対象年度 平成30年度				
	屋根・屋上	外壁	内部仕上げ	電気設備	機械設備	健全度
観光会館	A	B	B	B	B	77 点
<p>※判定の基準</p> <p>屋根・屋上、外壁について A：概ね良好 B：部分的に劣化 C：広範囲に劣化 D：早急に対応する必要がある</p> <p>内部仕上げ、電気設備、機械設備について A：20年未満 B：20～40年 C：40年以上 D：経過年数に関わらず著しい劣化事象がある</p> <p>※健全度は数値が低いほど、劣化が進んでいることを示しています。</p>						

施設カルテ

神庭交流広場

施設情報				基準日	R5/3/31
整理番号				資産管理番号	
施設分類	大分類	スポーツ・レクリエーション施設		会計区分	一般会計
	中分類	レクリエーション施設・観光施設		所管部局名	大滝総合支所
	その他			所管課名 (電話番号)	大滝地域振興課 0494-55-0861
施設名	神庭交流広場			所在地	大滝字神庭790-1
施設概要					
棟数	8	延べ床面積(合計)	333.00㎡		
避難所等	指定緊急避難場所				

棟情報						
棟名称	延床面積	構造	階数		建築年月日	
			地上	地下		
管理事務所	18.00㎡	W造	1	0	1987/3/31	
公衆便所	29.00㎡	W造	1	0	1987/3/31	
倉庫	42.00㎡	W造	1	0	1987/3/31	
ダックアウト(倉庫付)	22.00㎡	W造	1	0	1987/3/31	
ダックアウト(倉庫付)	22.00㎡	W造	1	0	1987/3/31	
ダックアウト(A面-1)	56.00㎡	W造	1	0	1987/3/31	
ダックアウト(A面-2)	56.00㎡	W造	1	0	1987/3/31	
休憩所・ロッジ	88.00㎡	W造	2	0	1987/3/31	
その他						

施設外観	周辺地図
	
出典：国土地理院ウェブサイト	

利用状況				調査対象年度	令和4年度
利用可能コマ数	2,440回	利用者数	1,627人		
利用コマ数	81回	開館日数	244日		
利用率	3.3%	1日当たりの利用者数	6.7人		
<p>※利用可能コマ数は、1日を「午前」「午後」「夜間」の3つに区分したもので、開館時間によって、1日に1コマから3コマとなります。</p> <p>※休憩室の外、ハコモノ以外のグラウンド2面、第2広場、野外ステージも合算しています。</p> <p>※12月～3月は凍結のため、閉鎖しています。</p>					

運営・維持にかかる経費		調査対象年度 令和4年度	
支出 (A)		減価償却費 (D)	0 円
施設に係る経費	4,992,800 円	C+D (E)	4,992,800 円
事業に係る経費	0 円		
収入 (B)		収入割合	
使用料、利用料	0 円	Aに対するBの割合	0.00 %
その他収入	0 円	A+Dに対するBの割合	0.00 %
A-B (C)	4,992,800 円		

※支出には、平均値や単価からの試算や按分などの推計値も一部含まれます。
 ※減価償却費は、「(建築価格-1円)÷法定耐用年数」で算出しました。その後の改修や設備の更新などは含まれていません。法定耐用年数を経過した建物は0円としています。
 ※収入には、国・県からの補助金・負担金などは含まれていません。

コスト計算		調査対象年度 令和4年度	
	支出 (A)	支出 (A) + 減価償却費 (D)	備考
1人当たり	3,069 円	3,069 円	利用者数
1㎡当たり	14,993 円	14,993 円	施設延べ床面積(合計)

劣化度調査結果						調査対象年度 平成30年度	
	屋根・屋上	外壁	内部仕上げ	電気設備	機械設備	健全度	
判定							点

※神庭交流広場は劣化度調査を行っていないため、記載しておりません。

※判定の基準
 屋根・屋上、外壁について A：概ね良好 B：部分的に劣化 C：広範囲に劣化 D：早急に対応する必要がある
 内部仕上げ、電気設備、機械設備について A：20年未満 B：20～40年 C：40年以上 D：経過年数に関わらず著しい劣化事象がある

※健全度は数値が低いほど、劣化が進んでいることを示しています。

施設カルテ

道の駅ちちぶ

施設情報				基準日	R5/3/31
整理番号				資産管理番号	
施設分類	大分類	スポーツ・レクリエーション施設		会計区分	一般会計
	中分類	レクリエーション施設・観光施設		所管部局名	産業観光部
	その他			所管課名 (電話番号)	観光課 0494-25-5209
施設名	貸付（道の駅ちちぶ）		所在地	大宮字上宮地4625	
施設概要					
棟数	2	延べ床面積（合計）	789.40㎡		
避難所等					

棟情報					
棟名称	延床面積	構造	階数		建築年月日
			地上	地下	
物産館	615.86㎡	S造	2	0	2001/5/15
トイレ	173.54㎡	S造	1	0	2001/5/15
その他					

施設外観	周辺地図
	 <p>出典：国土地理院ウェブサイト</p>

利用状況			調査対象年度	令和4年度
利用可能コマ数		回	利用者数	人
利用コマ数		回	開館日数	日
利用率		%	1日当たりの利用者数	人

運営・維持にかかる経費		調査対象年度 令和4年度	
支出 (A)		減価償却費 (D)	
施設に係る経費	28,306,856 円		5,611,290 円
事業に係る経費	1,535,100 円	C+D (E)	26,695,246 円
収入 (B)		収入割合	
使用料、利用料	0 円	Aに対するBの割合	29.35 %
その他収入	8,758,000 円	A+Dに対するBの割合	24.70 %
A-B (C)	21,083,956 円		
<p>※支出には、平均値や単価からの試算や按分などの推計値も一部含まれます。</p> <p>※減価償却費は、「(建築価格-1円)÷法定耐用年数」で算出しました。その後の改修や設備の更新などは含まれていません。法定耐用年数を経過した建物は0円としています。</p> <p>※収入には、国・県からの補助金・負担金などは含まれていません。</p>			

コスト計算		調査対象年度 令和4年度	
	支出 (A)	支出 (A) + 減価償却費 (D)	備考
1人当たり	円	円	
1㎡当たり	37,803 円	44,912 円	施設延べ床面積(合計)


劣化度調査結果		調査対象年度 平成30年度				
	屋根・屋上	外壁	内部仕上げ	電気設備	機械設備	健全度
物産館	B	B	B	A	A	81 点
<p>※判定の基準</p> <p>屋根・屋上、外壁について A：概ね良好 B：部分的に劣化 C：広範囲に劣化 D：早急に対応する必要がある</p> <p>内部仕上げ、電気設備、機械設備について A：20年未満 B：20～40年 C：40年以上 D：経過年数に関わらず著しい劣化事象がある</p> <p>※健全度は数値が低いほど、劣化が進んでいることを示しています。</p>						

施設カルテ

秩父まつり会館

施設情報				基準日	R5/3/31
整理番号				資産管理番号	
施設分類	大分類	スポーツ・レクリエーション施設		会計区分	一般会計
	中分類	レクリエーション施設・観光施設		所管部局名	産業観光部
	その他			所管課名 (電話番号)	観光課 0494-25-5209
施設名	秩父まつり会館		所在地	番場町2-1	
施設概要					
棟数	1	延べ床面積(合計)	1,296.06㎡		
避難所等					

棟情報					
棟名称	延床面積	構造	階数		建築年月日
			地上	地下	
資料館	1,296.06㎡	RC造	3	0	1984/3/31
その他					

施設外観	周辺地図
	
出典：国土地理院ウェブサイト	

利用状況		調査対象年度	令和4年度
利用可能コマ数	回	利用者数	42,364 人
利用コマ数	回	開館日数	339 日
利用率	%	1日当たりの利用者数	125.0 人

運営・維持にかかる経費		調査対象年度 令和4年度	
支出 (A)		減価償却費 (D)	
施設に係る経費	20,650,834 円		8,223,404 円
事業に係る経費	9,076,152 円	C+D (E)	21,392,797 円
収入 (B)		収入割合	
使用料、利用料	16,557,593 円	Aに対するBの割合	55.70 %
その他収入	0 円	A+Dに対するBの割合	43.63 %
A-B (C)	13,169,393 円		
<p>※支出には、平均値や単価からの試算や按分などの推計値も一部含まれます。</p> <p>※減価償却費は、「(建築価格-1円)÷法定耐用年数」で算出しました。その後の改修や設備の更新などは含まれていません。法定耐用年数を経過した建物は0円としています。</p> <p>※収入には、国・県からの補助金・負担金などは含まれていません。</p>			

コスト計算		調査対象年度 令和4年度	
	支出 (A)	支出 (A) + 減価償却費 (D)	備考
1人当たり	702 円	896 円	利用者数
1㎡当たり	22,936 円	29,281 円	施設延べ床面積 (合計)

劣化度調査結果		調査対象年度 平成30年度				
	屋根・屋上	外壁	内部仕上げ	電気設備	機械設備	健全度
資料館	C	B	B	C	B	67 点
<p>※判定の基準</p> <p>屋根・屋上、外壁について A：概ね良好 B：部分的に劣化 C：広範囲に劣化 D：早急に対応する必要がある</p> <p>内部仕上げ、電気設備、機械設備について A：20年未満 B：20～40年 C：40年以上 D：経過年数に関わらず著しい劣化事象がある</p> <p>※健全度は数値が低いほど、劣化が進んでいることを示しています。</p>						

施設カルテ

秩父ふるさと館

施設情報				基準日	R5/3/31
整理番号				資産管理番号	
施設分類	大分類	スポーツ・レクリエーション施設		会計区分	一般会計
	中分類	レクリエーション施設・観光施設		所管部局名	産業観光部
	その他			所管課名 (電話番号)	観光課 0494-25-5209
施設名	貸付（秩父ふるさと館）		所在地	本町1405-1	
施設概要					
棟数	1	延べ床面積（合計）	721.11㎡		
避難所等					

棟情報						
棟名称	延床面積	構造	階数		建築年月日	
			地上	地下		
店舗	721.11㎡	その他	1	0	2001/10/22	
その他						

施設外観	周辺地図
	
出典：国土地理院ウェブサイト	

利用状況				調査対象年度	令和4年度
利用可能コマ数		回	利用者数		人
利用コマ数		回	開館日数		日
利用率		%	1日当たりの利用者数		人

運営・維持にかかる経費		調査対象年度 令和4年度	
支出 (A)		減価償却費 (D)	
施設に係る経費	717,185 円		4,093,636 円
事業に係る経費	146,200 円	C+D (E)	4,597,021 円
収入 (B)		収入割合	
使用料、利用料	0 円	Aに対するBの割合	41.70 %
その他収入	360,000 円	A+Dに対するBの割合	7.26 %
A-B (C)	503,385 円		

※支出には、平均値や単価からの試算や按分などの推計値も一部含まれます。
 ※減価償却費は、「(建築価格-1円)÷法定耐用年数」で算出しました。その後の改修や設備の更新などは含まれていません。法定耐用年数を経過した建物は0円としています。
 ※収入には、国・県からの補助金・負担金などは含まれていません。

コスト計算		調査対象年度 令和4年度	
	支出 (A)	支出 (A) + 減価償却費 (D)	備考
1人当たり	円	円	
1㎡当たり	1,197 円	6,874 円	施設延べ床面積(合計)

劣化度調査結果		調査対象年度 平成30年度				
	屋根・屋上	外壁	内部仕上げ	電気設備	機械設備	健全度
店舗	C	C	B	B	B	62 点

※判定の基準
 屋根・屋上、外壁について A：概ね良好 B：部分的に劣化 C：広範囲に劣化 D：早急に対応する必要がある
 内部仕上げ、電気設備、機械設備について A：20年未満 B：20～40年 C：40年以上 D：経過年数に関わらず著しい劣化事象がある

※健全度は数値が低いほど、劣化が進んでいることを示しています。

施設カルテ

ふれあいの森こまどり荘

施設情報		基準日		R5/3/31	
整理番号		資産管理番号			
施設分類	大分類	スポーツ・レクリエーション施設	会計区分	一般会計	
	中分類	レクリエーション施設・観光施設	所管部局名	大滝総合支所	
	その他		所管課名 (電話番号)	大滝地域振興課 0494-55-0861	
施設名	ふれあいの森こまどり荘		所在地	中津川字猿市446	
施設概要					
棟数	9	延べ床面積(合計)	1,410.47㎡		
避難所等	指定緊急避難場所・指定一般避難所				

棟情報						
棟名称	延床面積	構造	階数		建築年月日	
			地上	地下		
宿泊棟	1,150.00㎡	RC造	2	0	1994/3/31	
コテージ	33.38㎡	W造	1	0	1994/3/31	
コテージ	33.38㎡	W造	1	0	1994/3/31	
コテージ	33.38㎡	W造	1	0	1994/3/31	
コテージ	33.38㎡	W造	1	0	1994/3/31	
コテージ	33.38㎡	W造	1	0	1994/3/31	
コテージ	31.19㎡	W造	1	0	1994/3/31	
コテージ	31.19㎡	W造	1	0	1994/3/31	
コテージ	31.19㎡	W造	1	0	1994/3/31	
その他						

施設外観	周辺地図
	
出典：国土地理院ウェブサイト	

利用状況		調査対象年度		令和4年度	
利用可能コマ数	3,300 回	利用者数	1,429 人		
利用コマ数	282 回	開館日数	165 日		
利用率	8.5 %	1日当たりの利用者数	8.7 人		
<p>※利用可能コマ数は宿泊可能な部屋数の年間総数で、利用者数は宿泊者数です。</p> <p>※令和4年9月13日に発生した土砂崩れによる県道中津川三峰口停車場線の通行止めに伴い一時休館となっていました。令和5年8月1日の通行止め解除に伴い営業を再開しています。</p>					

運営・維持にかかる経費		調査対象年度 令和4年度	
支出 (A)		減価償却費 (D)	
施設に係る経費	10,615,019 円		1,957,447 円
事業に係る経費	0 円		
収入 (B)		C+D (E)	11,944,221 円
使用料、利用料	0 円	収入割合	
その他収入	628,245 円	Aに対するBの割合	5.92 %
A-B (C)	9,986,774 円	A+Dに対するBの割合	5.00 %
<p>※支出には、平均値や単価からの試算や按分などの推計値も一部含まれます。</p> <p>※減価償却費は、「(建築価格-1円)÷法定耐用年数」で算出しました。その後の改修や設備の更新などは含まれていません。法定耐用年数を経過した建物は0円としています。</p> <p>※収入には、国・県からの補助金・負担金などは含まれていません。</p>			

コスト計算		調査対象年度 令和4年度	
	支出 (A)	支出 (A) + 減価償却費 (D)	備考
1人当たり	7,428 円	8,798 円	利用者数
1㎡当たり	7,526 円	8,914 円	施設延べ床面積 (合計)

劣化度調査結果		調査対象年度 平成30年度				
	屋根・屋上	外壁	内部仕上げ	電気設備	機械設備	健全度
宿泊棟	A	B	B	B	B	77 点
<p>※判定の基準</p> <p>屋根・屋上、外壁について A：概ね良好 B：部分的に劣化 C：広範囲に劣化 D：早急に対応する必要がある</p> <p>内部仕上げ、電気設備、機械設備について A：20年未満 B：20～40年 C：40年以上 D：経過年数に関わらず著しい劣化事象がある</p> <p>※健全度は数値が低いほど、劣化が進んでいることを示しています。</p>						

施設カルテ

滝沢園地

施設情報				基準日	R5/3/31
整理番号				資産管理番号	
施設分類	大分類	スポーツ・レクリエーション施設		会計区分	一般会計
	中分類	レクリエーション施設・観光施設		所管部局名	大滝総合支所
	その他			所管課名 (電話番号)	大滝地域振興課 0494-55-0861
施設名	滝沢園地			所在地	大滝字滝之沢才口2901
施設概要					
棟数	2	延べ床面積(合計)	1,196.78㎡		
避難所等					

棟情報					
棟名称	延床面積	構造	階数		建築年月日
			地上	地下	
レイクビューハウス	1,164.78㎡	W造	3	0	2007/6/21
レイクビューハウス野外トイレ	32.00㎡	W造	1	0	2009/10/15
その他					

施設外観	周辺地図
	
	出典：国土地理院ウェブサイト

利用状況		調査対象年度	令和4年度
利用可能コマ数	1,518 回	利用者数	6,025 人
利用コマ数	766 回	開館日数	253 日
利用率	50.5 %	1日当たりの利用者数	23.8 人
※利用可能コマ数は、1日を「午前」「午後」「夜間」の3つに区分したもので、開館時間によって、1日に1コマから3コマとなります。 ※レイクビューハウスの外、ハコモノ以外のBMXコース、トレーニングコースも合算しています。			

運営・維持にかかる経費		調査対象年度 令和4年度	
支出 (A)		減価償却費 (D)	
施設に係る経費	10,133,437 円		15,794,622 円
事業に係る経費	0 円		
収入 (B)		C+D (E)	21,483,660 円
使用料、利用料	2,882,636 円	収入割合	
その他収入	1,561,763 円	Aに対するBの割合	43.86 %
A-B (C)	5,689,038 円	A+Dに対するBの割合	17.14 %
<p>※支出には、平均値や単価からの試算や按分などの推計値も一部含まれます。</p> <p>※減価償却費は、「(建築価格-1円)÷法定耐用年数」で算出しました。その後の改修や設備の更新などは含まれていません。法定耐用年数を経過した建物は0円としています。</p> <p>※収入には、国・県からの補助金・負担金などは含まれていません。</p>			

コスト計算		調査対象年度 令和4年度	
	支出 (A)	支出 (A) + 減価償却費 (D)	備考
1人当たり	1,682 円	4,303 円	利用者数
1㎡当たり	8,467 円	21,665 円	施設延べ床面積 (合計)

劣化度調査結果		調査対象年度 平成30年度				
	屋根・屋上	外壁	内部仕上げ	電気設備	機械設備	健全度
レイクビューハウス	A	C	A	A	A	83 点
<p>※判定の基準</p> <p>屋根・屋上、外壁について A：概ね良好 B：部分的に劣化 C：広範囲に劣化 D：早急に対応する必要がある</p> <p>内部仕上げ、電気設備、機械設備について A：20年未満 B：20～40年 C：40年以上 D：経過年数に関わらず著しい劣化事象がある</p> <p>※健全度は数値が低いほど、劣化が進んでいることを示しています。</p>						