

# I 市民文化系施設

尾田蒔公民館	1
久那公民館	3
高篠公民館	5
大田公民館	7
影森公民館	9
原谷公民館・秩父市コミュニティセンター	11
大滝公民館	13
荒川公民館	15
福祉女性会館	17
歴史文化伝承館	19
上町街かどギャラリー	21
クラブハウス21	23
農村環境改善センター（やまなみ会館）	25
生涯学習センター・保健センター	27
荒川農村環境改善センター	29
秩父市花の木交流センター	31
市民会館	33

## 注 記

### 施設情報・棟情報

○令和4年度末（R5/3/31）時点の情報で、基本的な事項を記載しています。

○棟情報の構造は、以下のとおりです。

SRC造	鉄骨鉄筋コンクリート造
RC造	鉄筋コンクリート造
S造	鉄骨造
CB造	コンクリートブロック造
W造	木造
その他	上記以外の構造

### 利用状況

○情報は、令和4年度（R4/4/1～R5/3/31）のものです。

○利用率や1日当たりの利用者数を算出しています。

○主に貸出し可能な部屋やスペースなどを対象に調査しましたので、自由に出入りができるフリースペースや常時使用している事務スペースなどは除かれています。よって、記載されない施設もあります。

### 運営・維持にかかる経費

○情報は、令和4年度（R4/4/1～R5/3/31）のものです。

○支出には、平均値や単価からの試算や按分などの推計値も一部含まれます。

○減価償却費は、「（建築価格－1円）÷法定耐用年数」で算出しました。その後の改修や設備の更新などは含まれていません。法定耐用年数を経過した建物は0円としています。

○収入には、国・県からの補助金・負担金などは含まれていません。

○A－B（C）又はC＋D（E）が－（マイナス）の場合は、支出などと比べ収入の方が大きいことを表します。

### コスト計算

○運営・維持にかかる経費の支出などから、1人当たりや1㎡当たりの単価を算出しています。

### 劣化度調査


○本調査及び評価については独自の基準で調査しています。

施設カルテ

尾田蒔公民館

施設情報		基準日		R5/3/31	
整理番号		資産管理番号			
施設分類	大分類	市民文化系施設	会計区分	一般会計	
	中分類	集会施設	所管部局名	市民部	
	その他		所管課名 (電話番号)	中央公民館 0494-22-0420	
施設名	尾田蒔公民館		所在地	寺尾字新屋1941-1	
施設概要					
棟数	1	延べ床面積(合計)	423.25㎡		
避難所等	指定一般避難所				

棟情報					
棟名称	延床面積	構造	階数		建築年月日
			地上	地下	
公民館	423.25㎡	RC造	2	0	1979/4/20
その他					

施設外観	周辺地図
	 <p style="text-align: center;">出典：国土地理院ウェブサイト</p>

利用状況		調査対象年度		令和4年度	
利用可能コマ数	4,308 回	利用者数	10,922 人		
利用コマ数	920 回	開館日数	359 日		
利用率	21.4 %	1日当たりの利用者数	30.4 人		
※利用可能コマ数は、1日を「午前」「午後」「夜間」の3つに区分したもので、開館時間によって、1日に1コマから3コマとなります。					

運営・維持にかかる経費		調査対象年度		令和4年度
支出 (A)		減価償却費 (D)		
施設に係る経費	2,855,064 円			1,142,000 円
事業に係る経費	7,087,889 円	C+D (E)		11,064,203 円
収入 (B)		収入割合		
使用料、利用料	17,380 円	Aに対するBの割合		0.21 %
その他収入	3,370 円	A+Dに対するBの割合		0.19 %
A-B (C)	9,922,203 円			
<p>※支出には、平均値や単価からの試算や按分などの推計値も一部含まれます。</p> <p>※減価償却費は、「(建築価格-1円)÷法定耐用年数」で算出しました。その後の改修や設備の更新などは含まれていません。法定耐用年数を経過した建物は0円としています。</p> <p>※収入には、国・県からの補助金・負担金などは含まれていません。</p>				

コスト計算		調査対象年度		令和4年度
	支出 (A)	支出 (A) + 減価償却費 (D)	備考	
1人当たり	910 円	1,015 円	利用者数	
1㎡当たり	23,492 円	26,190 円	施設延べ床面積 (合計)	

劣化度調査結果		調査対象年度					平成30年度
	屋根・屋上	外壁	内部仕上げ	電気設備	機械整備	健全度	
公民館	B	B	B	B	C	71	点
<p>※判定の基準</p> <p>屋根・屋上、外壁について A：概ね良好 B：部分的に劣化 C：広範囲に劣化 D：早急に対応する必要がある</p> <p>内部仕上げ、電気設備、機械設備について A：20年未満 B：20～40年 C：40年以上 D：経過年数に関わらず著しい劣化事象がある</p> <p>※健全度は数値が低いほど、劣化が進んでいることを示しています。</p>							

# 施設カテゴリー

久那公民館

施設情報		基準日		R5/3/31	
整理番号		資産管理番号			
施設分類	大分類	市民文化系施設	会計区分	一般会計	
	中分類	集会施設	所管部局名	市民部	
	その他		所管課名 (電話番号)	中央公民館 0494-22-0420	
施設名	久那公民館		所在地	久那字田中2183-3	
施設概要					
棟数	2	延べ床面積(合計)	430.08㎡		
避難所等	指定一般避難所				

棟情報					
棟名称	延床面積	構造	階数		建築年月日
			地上	地下	
公民館	405.33㎡	RC造	2	0	1983/6/18
倉庫	24.75㎡	W造	1	0	1989/3/30
その他					

施設外観	周辺地図
	
出典：国土地理院ウェブサイト	

利用状況		調査対象年度		令和4年度	
利用可能コマ数	4,308 回	利用者数	7,835 人		
利用コマ数	620 回	開館日数	359 日		
利用率	14.4 %	1日当たりの利用者数	21.8 人		
<p>※利用可能コマ数は、1日を「午前」「午後」「夜間」の3つに区分したもので、開館時間によって、1日に1コマから3コマとなります。</p>					

運営・維持にかかる経費		調査対象年度		令和4年度
支出 (A)		減価償却費 (D)	1,093,400 円	
施設に係る経費	3,327,895 円			
事業に係る経費	6,119,046 円			
収入 (B)		C+D (E)	10,532,131 円	
使用料、利用料	8,210 円	収入割合		
その他収入	0 円	Aに対するBの割合	0.09 %	
A-B (C)	9,438,731 円	A+Dに対するBの割合	0.08 %	
<p>※支出には、平均値や単価からの試算や按分などの推計値も一部含まれます。</p> <p>※減価償却費は、「(建築価格-1円)÷法定耐用年数」で算出しました。その後の改修や設備の更新などは含まれていません。法定耐用年数を経過した建物は0円としています。</p> <p>※収入には、国・県からの補助金・負担金などは含まれていません。</p>				

コスト計算		調査対象年度		令和4年度
	支出 (A)	支出 (A) + 減価償却費 (D)	備考	
1人当たり	1,206 円	1,345 円	利用者数	
1㎡当たり	21,966 円	24,508 円	施設延べ床面積 (合計)	

劣化度調査結果		調査対象年度		平成30年度		
	屋根・屋上	外壁	内部仕上げ	電気設備	機械整備	健全度
公民館	B	B	B	B	B	75 点
<p>※判定の基準</p> <p>屋根・屋上、外壁について A：概ね良好 B：部分的に劣化 C：広範囲に劣化 D：早急に対応する必要がある</p> <p>内部仕上げ、電気設備、機械設備について A：20年未満 B：20～40年 C：40年以上 D：経過年数に関わらず著しい劣化事象がある</p> <p>※健全度は数値が低いほど、劣化が進んでいることを示しています。</p>						





# 施設カルテ

## 高篠公民館

施設情報		基準日		R5/3/31	
整理番号		資産管理番号			
施設分類	大分類	市民文化系施設	会計区分	一般会計	
	中分類	集会施設	所管部局名	市民部	
	その他		所管課名 (電話番号)	中央公民館 0494-22-0420	
施設名	高篠公民館	所在地	山田字横滝2589-1		
施設概要					
棟数	1	延べ床面積(合計)	522.72㎡		
避難所等	指定一般避難所				

棟情報					
棟名称	延床面積	構造	階数		建築年月日
			地上	地下	
公民館	522.72㎡	RC造	2	0	1981/3/28
その他					

施設外観	周辺地図
	
出典：国土地理院ウェブサイト	

利用状況		調査対象年度		令和4年度	
利用可能コマ数	4,308 回	利用者数	8,516 人		
利用コマ数	766 回	開館日数	359 日		
利用率	17.8 %	1日当たりの利用者数	23.7 人		
※利用可能コマ数は、1日を「午前」「午後」「夜間」の3つに区分したもので、開館時間によって、1日に1コマから3コマとなります。					

運営・維持にかかる経費		調査対象年度		令和4年度
支出 (A)		減価償却費 (D)		
施設に係る経費	3,113,201 円		1,412,000 円	
事業に係る経費	6,499,797 円	C+D (E)		10,972,988 円
収入 (B)		収入割合		
使用料、利用料	11,110 円	Aに対するBの割合		0.54 %
その他収入	40,900 円	A+Dに対するBの割合		0.47 %
A-B (C)	9,560,988 円			
<p>※支出には、平均値や単価からの試算や按分などの推計値も一部含まれます。</p> <p>※減価償却費は、「(建築価格-1円)÷法定耐用年数」で算出しました。その後の改修や設備の更新などは含まれていません。法定耐用年数を経過した建物は0円としています。</p> <p>※収入には、国・県からの補助金・負担金などは含まれていません。</p>				

コスト計算		調査対象年度		令和4年度
	支出 (A)	支出 (A) + 減価償却費 (D)	備考	
1人当たり	1,129 円	1,295 円	利用者数	
1㎡当たり	18,390 円	21,092 円	施設延べ床面積 (合計)	

劣化度調査結果		調査対象年度				平成30年度	
	屋根・屋上	外壁	内部仕上げ	電気設備	機械整備	健全度	
公民館	B	B	B	B	C	71	点
<p>※判定の基準</p> <p>屋根・屋上、外壁について A：概ね良好 B：部分的に劣化 C：広範囲に劣化 D：早急に対応する必要がある</p> <p>内部仕上げ、電気設備、機械設備について A：20年未満 B：20～40年 C：40年以上 D：経過年数に関わらず著しい劣化事象がある</p> <p>※健全度は数値が低いほど、劣化が進んでいることを示しています。</p>							


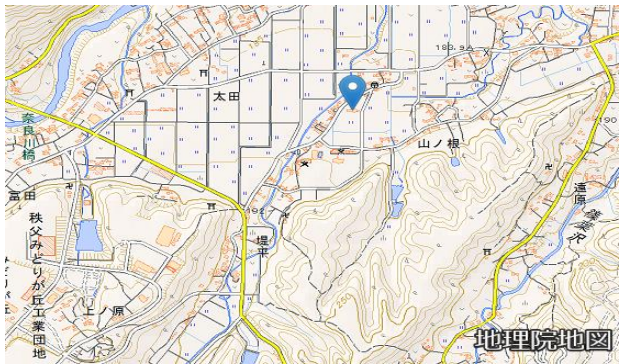


# 施設カテゴリー

大田公民館

施設情報		基準日		R5/3/31	
整理番号		資産管理番号			
施設分類	大分類	市民文化系施設	会計区分	一般会計	
	中分類	集会施設	所管部局名	市民部	
	その他		所管課名 (電話番号)	中央公民館 0494-22-0420	
施設名	大田公民館		所在地	太田字細田1735-1	
施設概要					
棟数	1	延べ床面積(合計)	398.66㎡		
避難所等	指定一般避難所				

棟情報					
棟名称	延床面積	構造	階数		建築年月日
			地上	地下	
公民館	398.66㎡	RC造	1	0	1982/3/25
その他					

施設外観	周辺地図
	
出典：国土地理院ウェブサイト	

利用状況		調査対象年度		令和4年度	
利用可能コマ数	4,308 回	利用者数	4,599 人		
利用コマ数	555 回	開館日数	359 日		
利用率	12.9 %	1日当たりの利用者数	12.8 人		
※利用可能コマ数は、1日を「午前」「午後」「夜間」の3つに区分したもので、開館時間によって、1日に1コマから3コマとなります。					

運営・維持にかかる経費		調査対象年度		令和4年度
支出 (A)		減価償却費 (D)		
施設に係る経費	2,875,763 円			1,074,600 円
事業に係る経費	6,264,028 円	C+D (E)		10,128,311 円
収入 (B)		収入割合		
使用料、利用料	18,000 円	Aに対するBの割合		0.94 %
その他収入	68,080 円	A+Dに対するBの割合		0.84 %
A-B (C)	9,053,711 円			

※支出には、平均値や単価からの試算や按分などの推計値も一部含まれます。  
 ※減価償却費は、「(建築価格-1円)÷法定耐用年数」で算出しました。その後の改修や設備の更新などは含まれていません。法定耐用年数を経過した建物は0円としています。  
 ※収入には、国・県からの補助金・負担金などは含まれていません。

コスト計算		調査対象年度		令和4年度
	支出 (A)	支出 (A) + 減価償却費 (D)	備考	
1人当たり	1,987 円	2,221 円	利用者数	
1㎡当たり	22,926 円	25,622 円	施設延べ床面積 (合計)	

劣化度調査結果		調査対象年度					平成30年度	
	屋根・屋上	外壁	内部仕上げ	電気設備	機械整備	健全度		
公民館	B	B	C	C	D	49	点	

※判定の基準  
 屋根・屋上、外壁について A：概ね良好  
 B：部分的に劣化  
 C：広範囲に劣化  
 D：早急に対応する必要がある

内部仕上げ、電気設備、機械設備について  
 A：20年未満 B：20～40年 C：40年以上  
 D：経過年数に関わらず著しい劣化事象がある

※健全度は数値が低いほど、劣化が進んでいることを示しています。

# 施設カテゴリー

## 影森公民館

施設情報		基準日		R5/3/31
整理番号		資産管理番号		
施設分類	大分類	市民文化系施設	会計区分	一般会計
	中分類	集会施設	所管部局名	市民部
	その他		所管課名 (電話番号)	中央公民館 0494-22-0420
施設名	影森公民館	所在地	下影森字神原184-1	
施設概要				
棟数	1	延べ床面積(合計)	1,413.82㎡	
避難所等	指定一般避難所			

棟情報					
棟名称	延床面積	構造	階数		建築年月日
			地上	地下	
影森公民館	1,413.82㎡	RC造	2	0	2011/1/31
その他					

施設外観	周辺地図
	
	出典：国土地理院ウェブサイト

利用状況		調査対象年度		令和4年度
利用可能コマ数	8,616 回	利用者数	29,757 人	
利用コマ数	2,568 回	開館日数	359 日	
利用率	29.8 %	1日当たりの利用者数	82.9 人	
※利用可能コマ数は、1日を「午前」「午後」「夜間」の3つに区分したもので、開館時間によって、1日に1コマから3コマとなります。				

運営・維持にかかる経費		調査対象年度 令和4年度	
支出 (A)		減価償却費 (D)	
施設に係る経費	9,485,984 円		7,350,000 円
事業に係る経費	7,817,954 円	C+D (E)	24,438,658 円
収入 (B)		収入割合	
使用料、利用料	200,750 円	Aに対するBの割合	1.24 %
その他収入	14,530 円	A+Dに対するBの割合	0.87 %
A-B (C)	17,088,658 円		

※支出には、平均値や単価からの試算や按分などの推計値も一部含まれます。  
 ※減価償却費は、「(建築価格-1円)÷法定耐用年数」で算出しました。その後の改修や設備の更新などは含まれていません。法定耐用年数を経過した建物は0円としています。  
 ※収入には、国・県からの補助金・負担金などは含まれていません。

コスト計算		調査対象年度 令和4年度	
	支出 (A)	支出 (A) + 減価償却費 (D)	備考
1人当たり	582 円	829 円	利用者数
1㎡当たり	12,239 円	17,438 円	施設延べ床面積 (合計)

劣化度調査結果		調査対象年度 平成30年度				
	屋根・屋上	外壁	内部仕上げ	電気設備	機械整備	健全度
判定						点

※影森公民館は劣化度調査を行っていないため、記載しておりません。

※判定の基準  
 屋根・屋上、外壁について A：概ね良好 B：部分的に劣化 C：広範囲に劣化 D：早急に対応する必要がある

内部仕上げ、電気設備、機械設備について A：20年未満 B：20～40年 C：40年以上 D：経過年数に関わらず著しい劣化事象がある

※健全度は数値が低いほど、劣化が進んでいることを示しています。



# 施設カルテ

## 原谷公民館・秩父市コミュニティセンター

施設情報		基準日		R5/3/31	
整理番号		資産管理番号			
施設分類	大分類	市民文化系施設		会計区分	一般会計
	中分類	集会施設		所管部局名	市民部
	その他			所管課名 (電話番号)	中央公民館 0494-22-0420
施設名	原谷公民館・秩父市コミュニティセンター		所在地	大野原字夢沼2991	
施設概要	原谷公民館・秩父市コミュニティセンターは、原谷小学校、原谷小学校共同調理場、秩父温水プールとの複合施設です。				
棟数	2	延べ床面積(合計)	1,052.68㎡		
避難所等	指定一般避難所				

棟情報					
棟名称	延床面積	構造	階数		建築年月日
			地上	地下	
公民館	551.23㎡	RC造	2	0	1995/3/23
秩父市コミュニティセンター	501.45㎡	RC造	2	0	1995/3/23
その他					

施設外観	周辺地図
	
	出典：国土地理院ウェブサイト

利用状況		調査対象年度		令和4年度	
利用可能コマ数	7,920 回	利用者数	30,694 人		
利用コマ数	2,249 回	開館日数	359 日		
利用率	28.4 %	1日当たりの利用者数	85.5 人		
<p>※利用可能コマ数は、1日を「午前」「午後」「夜間」の3つに区分したもので、開館時間によって、1日に1コマから3コマとなります。</p> <p>※原谷公民館と秩父市コミュニティセンターを合算した利用状況です。利用率は原谷公民館が40.2%、秩父市コミュニティセンターが16.6%であり、その平均を記載しました。</p>					

運営・維持にかかる経費		調査対象年度 令和4年度	
支出 (A)		減価償却費 (D)	
施設に係る経費	5,658,388 円		8,774,753 円
事業に係る経費	9,580,749 円	C+D (E)	23,817,640 円
収入 (B)		収入割合	
使用料、利用料	126,960 円	Aに対するBの割合	1.29 %
その他収入	69,290 円	A+Dに対するBの割合	0.82 %
A-B (C)	15,042,887 円		
<p>※支出には、平均値や単価からの試算や按分などの推計値も一部含まれます。            ※減価償却費は、「(建築価格-1円)÷法定耐用年数」で算出しました。その後の改修や設備の更新などは含まれていません。法定耐用年数を経過した建物は0円としています。            ※収入には、国・県からの補助金・負担金などは含まれていません。            ※電気料は、原谷小学校に計上しています。</p>			

コスト計算		調査対象年度 令和4年度	
	支出 (A)	支出 (A) + 減価償却費 (D)	備考
1人当たり	496 円	782 円	利用者数
1㎡当たり	14,477 円	22,812 円	施設延べ床面積 (合計)



劣化度調査結果		調査対象年度 平成30年度				
	屋根・屋上	外壁	内部仕上げ	電気設備	機械整備	健全度
公民館	A	C	A	B	A	79 点
<p>※判定の基準            屋根・屋上、外壁について A：概ね良好 B：部分的に劣化 C：広範囲に劣化 D：早急に対応する必要がある</p> <p>内部仕上げ、電気設備、機械設備について A：20年未満 B：20～40年 C：40年以上 D：経過年数に関わらず著しい劣化事象がある</p> <p>※健全度は数値が低いほど、劣化が進んでいることを示しています。</p>						

# 施設カルテ

## 大滝公民館

施設情報		基準日		R5/3/31	
整理番号		資産管理番号			
施設分類	大分類	市民文化系施設	会計区分	一般会計	
	中分類	集会施設	所管部局名	市民部	
	その他		所管課名 (電話番号)	中央公民館 0494-22-0420	
施設名	大滝公民館		所在地	大滝字槌打4058	
施設概要	旧大滝中学校校舎を改修し、主に大滝総合支所が1階、公民館、秩父図書館大滝分館が2階を使用している複合施設です。平成30年3月12日から使用を開始しています。				
棟数	1	延べ床面積(合計)	1,374.61㎡		
避難所等	指定一般避難所				

棟情報					
棟名称	延床面積	構造	階数		建築年月日
			地上	地下	
公民館	1,374.61㎡	RC造	3	0	1984/1/31
その他					

施設外観	周辺地図
	
	出典：国土地理院ウェブサイト

利用状況		調査対象年度		令和4年度	
利用可能コマ数	4,308 回	利用者数	2,799 人		
利用コマ数	263 回	開館日数	359 日		
利用率	6.1 %	1日当たりの利用者数	7.8 人		
<p>※利用可能コマ数は、1日を「午前」「午後」「夜間」の3つに区分したもので、開館時間によって、1日に1コマから3コマとなります。</p> <p>※大滝公民館のみの利用状況で秩父図書館大滝分館等の利用状況は含まれていません。</p> <p>※秩父図書館大滝分館の利用状況は、入館者数196人、蔵書数7,223冊、書籍貸出数420冊、入館者1人あたりの貸出冊数2.1冊です。</p>					



運営・維持にかかる経費		調査対象年度 令和4年度	
支出 (A)		減価償却費 (D)	
施設に係る経費	1,132,305 円		3,212,938 円
事業に係る経費	4,484,963 円	C+D (E)	8,783,206 円
収入 (B)		収入割合	
使用料、利用料	0 円	Aに対するBの割合	0.84 %
その他収入	47,000 円	A+Dに対するBの割合	0.53 %
A-B (C)	5,570,268 円		
<p>※支出には、平均値や単価からの試算や按分などの推計値も一部含まれます。</p> <p>※減価償却費は、「(建築価格-1円)÷法定耐用年数」で算出しました。その後の改修や設備の更新などは含まれていません。法定耐用年数を経過した建物は0円としています。</p> <p>※収入には、国・県からの補助金・負担金などは含まれていません。</p> <p>※秩父図書館大滝分館の経費も含まれます。光熱水費、委託料、役務費の一部は秩父市役所大滝総合支所に計上されています。</p>			

コスト計算		調査対象年度 令和4年度	
	支出 (A)	支出 (A) + 減価償却費 (D)	備考
1人当たり	2,007 円	3,155 円	利用者数
1㎡当たり	4,086 円	6,424 円	施設延べ床面積 (合計)

劣化度調査結果		調査対象年度 平成30年度				
	屋根・屋上	外壁	内部仕上げ	電気設備	機械整備	健全度
公民館	A	A	A	A	A	100 点
<p>※判定の基準</p> <p>屋根・屋上、外壁について A：概ね良好 B：部分的に劣化 C：広範囲に劣化 D：早急に対応する必要がある</p> <p>内部仕上げ、電気設備、機械設備について A：20年未満 B：20～40年 C：40年以上 D：経過年数に関わらず著しい劣化事象がある</p> <p>※健全度は数値が低いほど、劣化が進んでいることを示しています。</p>						

# 施設カルテ

荒川公民館

施設情報		基準日		R5/3/31	
整理番号		資産管理番号			
施設分類	大分類	市民文化系施設	会計区分	一般会計	
	中分類	集会施設	所管部局名	市民部	
	その他		所管課名 (電話番号)	中央公民館 0494-22-0420	
施設名	荒川公民館		所在地	荒川日野字下毛原76-1	
施設概要					
棟数	1	延べ床面積(合計)	647.30㎡		
避難所等	指定緊急避難場所・指定一般避難所				

棟情報					
棟名称	延床面積	構造	階数		建築年月日
			地上	地下	
公民館	647.30㎡	S造	1	0	2003/2/7
その他					

施設外観	周辺地図
	
	出典：国土地理院ウェブサイト

利用状況		調査対象年度		令和4年度	
利用可能コマ数	5,385 回	利用者数	7,088 人		
利用コマ数	623 回	開館日数	359 日		
利用率	11.6 %	1日当たりの利用者数	19.7 人		
※利用可能コマ数は、1日を「午前」「午後」「夜間」の3つに区分したもので、開館時間によって、1日に1コマから3コマとなります。					

運営・維持にかかる経費		調査対象年度 令和4年度	
支出 (A)		減価償却費 (D)	
施設に係る経費	7,220,558 円		5,434,737 円
事業に係る経費	5,964,292 円	C+D (E)	18,489,362 円
収入 (B)		収入割合	
使用料、利用料	84,550 円	Aに対するBの割合	0.99 %
その他収入	45,675 円	A+Dに対するBの割合	0.70 %
A-B (C)	13,054,625 円		
<p>※支出には、平均値や単価からの試算や按分などの推計値も一部含まれます。</p> <p>※減価償却費は、「(建築価格-1円)÷法定耐用年数」で算出しました。その後の改修や設備の更新などは含まれていません。法定耐用年数を経過した建物は0円としています。</p> <p>※収入には、国・県からの補助金・負担金などは含まれていません。</p> <p>※秩父市立荒川図書館の水道料を除く光熱水費も含まれます。</p>			

コスト計算		調査対象年度 令和4年度	
	支出 (A)	支出 (A) + 減価償却費 (D)	備考
1人当たり	1,860 円	2,627 円	利用者数
1㎡当たり	20,369 円	28,765 円	施設延べ床面積 (合計)

劣化度調査結果		調査対象年度 平成30年度				
	屋根・屋上	外壁	内部仕上げ	電気設備	機械整備	健全度
公民館	A	A	A	A	A	100 点
<p>※判定の基準</p> <p>屋根・屋上、外壁について A：概ね良好 B：部分的に劣化 C：広範囲に劣化 D：早急に対応する必要がある</p> <p>内部仕上げ、電気設備、機械設備について A：20年末満 B：20～40年 C：40年以上 D：経過年数に関わらず著しい劣化事象がある</p> <p>※健全度は数値が低いほど、劣化が進んでいることを示しています。</p>						

# 施設カテゴリー

福祉女性会館

施設情報		基準日		R5/3/31	
整理番号		資産管理番号			
施設分類	大分類	市民文化系施設	会計区分	一般会計	
	中分類	集会施設	所管部局名	福祉部	
	その他		所管課名 (電話番号)	社会福祉課 0494-25-5204	
施設名	福祉女性会館		所在地	野坂町1丁目577-1	
施設概要	福祉女性会館は秩父市シルバー人材センター、秩父市社会福祉協議会との複合施設です。				
棟数	1	延べ床面積(合計)	1,330.95㎡		
避難所等					

棟情報					
棟名称	延床面積	構造	階数		建築年月日
			地上	地下	
福祉婦人会館	1,330.95㎡	RC造	3	0	1977/5/31
その他					

施設外観	周辺地図
	
	出典：国土地理院ウェブサイト

利用状況		調査対象年度		令和4年度	
利用可能コマ数	7,539 回	利用者数	30,646 人		
利用コマ数	1,803 回	開館日数	359 日		
利用率	23.9 %	1日当たりの利用者数	85.4 人		
※利用可能コマ数は、1日を「午前」「午後」「夜間」の3つに区分したもので、開館時間によって、1日に1コマから3コマとなります。					

運営・維持にかかる経費		調査対象年度 令和4年度	
支出 (A)		減価償却費 (D)	
施設に係る経費	10,045,366 円		3,191,489 円
事業に係る経費	4,711,358 円	C+D (E)	17,103,527 円
収入 (B)		収入割合	
使用料、利用料	739,830 円	Aに対するBの割合	5.72 %
その他収入	104,856 円	A+Dに対するBの割合	4.71 %
A-B (C)	13,912,038 円		
<p>※支出には、平均値や単価からの試算や按分などの推計値も一部含まれます。</p> <p>※減価償却費は、「(建築価格-1円)÷法定耐用年数」で算出しました。その後の改修や設備の更新などは含まれていません。法定耐用年数を経過した建物は0円としています。</p> <p>※収入には、国・県からの補助金・負担金などは含まれていません。</p>			

コスト計算		調査対象年度 令和4年度	
	支出 (A)	支出 (A) + 減価償却費 (D)	備考
1人当たり	482 円	586 円	利用者数
1㎡当たり	11,087 円	13,485 円	施設延べ床面積 (合計)

劣化度調査結果		調査対象年度 平成30年度				
	屋根・屋上	外壁	内部仕上げ	電気設備	機械整備	健全度
福祉婦人会館	D	C	D	C	C	26 点
<p>※判定の基準</p> <p>屋根・屋上、外壁について A：概ね良好 B：部分的に劣化 C：広範囲に劣化 D：早急に対応する必要がある</p> <p>内部仕上げ、電気設備、機械設備について A：20年未満 B：20～40年 C：40年以上 D：経過年数に関わらず著しい劣化事象がある</p> <p>※健全度は数値が低いほど、劣化が進んでいることを示しています。</p>						



# 施設カテゴリー

## 歴史文化伝承館

施設情報		基準日		R5/3/31	
整理番号		資産管理番号			
施設分類	大分類	市民文化系施設	会計区分	一般会計	
	中分類	集会施設	所管部局名	財務部	
	その他		所管課名 (電話番号)	管財課 0494-22-2208	
施設名	歴史文化伝承館	所在地	熊木町521-1		
施設概要	歴史文化伝承館は本庁舎（第二庁舎）との複合施設です。				
棟数	1	延べ床面積（合計）	3,476.04㎡		
避難所等					

棟情報					
棟名称	延床面積	構造	階数		建築年月日
			地上	地下	
歴史文化伝承館	3,476.04㎡	RC造	5	1	2003/3/20
その他					

施設外観	周辺地図
	
出典：国土地理院ウェブサイト	

利用状況		調査対象年度		令和4年度	
利用可能コマ数	17,232 回	利用者数	74,747 人		
利用コマ数	7,362 回	開館日数	359 日		
利用率	42.7 %	1日当たりの利用者数	208.2 人		
※利用可能コマ数は、1日を「午前」「午後」「夜間」の3つに区分したもので、開館時間によって、1日に1コマから3コマとなります。					

運営・維持にかかる経費		調査対象年度 令和4年度	
支出 (A)		減価償却費 (D)	
施設に係る経費	54,714,667 円		22,579,468 円
事業に係る経費	10,954,599 円	C+D (E)	84,949,071 円
収入 (B)		収入割合	
使用料、利用料	2,042,246 円	Aに対するBの割合	5.02 %
その他収入	1,257,417 円	A+Dに対するBの割合	3.74 %
A-B (C)	62,369,603 円		
<p>※支出には、平均値や単価からの試算や按分などの推計値も一部含まれます。            ※減価償却費は、「(建築価格-1円)÷法定耐用年数」で算出しました。その後の改修や設備の更新などは含まれていません。法定耐用年数を経過した建物は0円としています。            ※収入には、国・県からの補助金・負担金などは含まれていません。</p>			

コスト計算		調査対象年度 令和4年度	
	支出 (A)	支出 (A) + 減価償却費 (D)	備考
1人当たり	879 円	1,181 円	利用者数
1㎡当たり	18,892 円	25,388 円	施設延べ床面積 (合計)

劣化度調査結果		調査対象年度 平成30年度				
	屋根・屋上	外壁	内部仕上げ	電気設備	機械整備	健全度
歴史文化 伝承館	A	B	A	A	A	93 点
<p>※判定の基準            屋根・屋上、外壁について A：概ね良好 B：部分的に劣化 C：広範囲に劣化 D：早急に対応する必要がある</p> <p>内部仕上げ、電気設備、機械設備について A：20年未満 B：20～40年 C：40年以上 D：経過年数に関わらず著しい劣化事象がある</p> <p>※健全度は数値が低いほど、劣化が進んでいることを示しています。</p>						





# 施設カルテ

上町街かどギャラリー

施設情報		基準日		R5/3/31	
整理番号		資産管理番号			
施設分類	大分類	市民文化系施設	会計区分	一般会計	
	中分類	集会施設	所管部局名	市民部	
	その他		所管課名	生涯学習課	
			(電話番号)	0494-22-0420	
施設名	上町街かどギャラリー		所在地	上町3丁目1180	
施設概要					
棟数	1	延べ床面積(合計)	401.60㎡		
避難所等					

棟情報					
棟名称	延床面積	構造	階数		建築年月日
			地上	地下	
上町街かどギャラリー	401.60㎡	S造	2	0	2000/3/15
その他					

施設外観	周辺地図
	
	出典：国土地理院ウェブサイト

利用状況		調査対象年度		令和4年度	
利用可能コマ数	4,308 回	利用者数	6,097 人		
利用コマ数	941 回	開館日数	359 日		
利用率	21.8 %	1日当たりの利用者数	17.0 人		
※利用可能コマ数は、1日を「午前」「午後」「夜間」の3つに区分したもので、開館時間によって、1日に1コマから3コマとなります。					

運営・維持にかかる経費		調査対象年度 令和4年度	
支出 (A)		減価償却費 (D)	
施設に係る経費	3,007,102 円		2,730,000 円
事業に係る経費	1,187,628 円	C+D (E)	6,616,260 円
収入 (B)		収入割合	
使用料、利用料	308,470 円	Aに対するBの割合	7.35 %
その他収入	0 円	A+Dに対するBの割合	4.45 %
A-B (C)	3,886,260 円		

※支出には、平均値や単価からの試算や按分などの推計値も一部含まれます。  
 ※減価償却費は、「(建築価格-1円)÷法定耐用年数」で算出しました。その後の改修や設備の更新などは含まれていません。法定耐用年数を経過した建物は0円としています。  
 ※収入には、国・県からの補助金・負担金などは含まれていません。

コスト計算		調査対象年度 令和4年度	
	支出 (A)	支出 (A) + 減価償却費 (D)	備考
1人当たり	688 円	1,136 円	利用者数
1㎡当たり	10,445 円	17,243 円	施設延べ床面積 (合計)

劣化度調査結果		調査対象年度 平成30年度				
	屋根・屋上	外壁	内部仕上げ	電気設備	機械整備	健全度
街かど ギャラリー	A	C	A	A	A	83 点

※判定の基準  
 屋根・屋上、外壁について A：概ね良好 B：部分的に劣化 C：広範囲に劣化 D：早急に対応する必要がある  
 内部仕上げ、電気設備、機械設備について A：20年未満 B：20～40年 C：40年以上 D：経過年数に関わらず著しい劣化事象がある



※健全度は数値が低いほど、劣化が進んでいることを示しています。

# 施設カルテ

## クラブハウス21

施設情報		基準日		R5/3/31	
整理番号		資産管理番号			
施設分類	大分類	市民文化系施設	会計区分	一般会計	
	中分類	集会施設	所管部局名	市民部	
	その他		所管課名	市民生活課	
			(電話番号)	0494-26-1133	
施設名	クラブハウス21		所在地	中宮地町4821-1	
施設概要					
棟数	1	延べ床面積(合計)	440.00㎡		
避難所等					

棟情報					
棟名称	延床面積	構造	階数		建築年月日
			地上	地下	
クラブハウス21	440.00㎡	S造	2	0	1993/10/15
その他					

施設外観	周辺地図
	
出典：国土地理院ウェブサイト	

利用状況		調査対象年度		令和4年度	
利用可能コマ数	2,154 回	利用者数	2,582 人		
利用コマ数	331 回	開館日数	359 日		
利用率	15.4 %	1日当たりの利用者数	7.2 人		
※利用可能コマ数は、1日を「午前」「午後」「夜間」の3つに区分したもので、開館時間によって、1日に1コマから3コマとなります。					

運営・維持にかかる経費		調査対象年度		令和4年度
支出 (A)		減価償却費 (D)		
施設に係る経費	6,832,726 円		2,788,824 円	
事業に係る経費	0 円	C+D (E)		
収入 (B)		8,809,680 円		
使用料、利用料	811,870 円	収入割合		
その他収入	0 円	Aに対するBの割合	11.88 %	
A-B (C)	6,020,856 円	A+Dに対するBの割合	8.44 %	
<p>※支出には、平均値や単価からの試算や按分などの推計値も一部含まれます。</p> <p>※減価償却費は、「(建築価格-1円)÷法定耐用年数」で算出しました。その後の改修や設備の更新などは含まれていません。法定耐用年数を経過した建物は0円としています。</p> <p>※収入には、国・県からの補助金・負担金などは含まれていません。</p>				

コスト計算		調査対象年度		令和4年度
	支出 (A)	支出 (A) + 減価償却費 (D)	備考	
1人当たり	2,646 円	3,726 円	利用者数	
1㎡当たり	15,529 円	21,867 円	施設延べ床面積 (合計)	

劣化度調査結果		調査対象年度					平成30年度	
	屋根・屋上	外壁	内部仕上げ	電気設備	機械整備	健全度		
クラブハウス21	A	A	C	A	A	78	点	
<p>※判定の基準</p> <p>屋根・屋上、外壁について A：概ね良好 B：部分的に劣化 C：広範囲に劣化 D：早急に対応する必要がある</p> <p>内部仕上げ、電気設備、機械設備について A：20年未満 B：20～40年 C：40年以上 D：経過年数に関わらず著しい劣化事象がある</p> <p>※健全度は数値が低いほど、劣化が進んでいることを示しています。</p>								

# 施設カテゴリー

## 農村環境改善センター（やまなみ会館）

施設情報		基準日		R5/3/31	
整理番号		資産管理番号			
施設分類	大分類	市民文化系施設	会計区分	一般会計	
	中分類	集会施設	所管部局名	吉田総合支所	
	その他		所管課名 (電話番号)	吉田市民福祉課 0494-72-6082	
施設名	農村環境改善センター（やまなみ会館）		所在地	下吉田字井上6557-1	
施設概要					
棟数	1	延べ床面積（合計）	1,153.45㎡		
避難所等	指定緊急避難場所・指定一般避難所				

棟情報					
棟名称	延床面積	構造	階数		建築年月日
			地上	地下	
集会所	1,153.45㎡	RC造	1	0	1988/3/31
その他					

施設外観	周辺地図
	
出典：国土地理院ウェブサイト	

利用状況		調査対象年度		令和4年度	
利用可能コマ数	2,154 回	利用者数	3,156 人		
利用コマ数	173 回	開館日数	359 日		
利用率	8.0 %	1日当たりの利用者数	8.8 人		
※利用可能コマ数は、1日を「午前」「午後」「夜間」の3つに区分したもので、開館時間によって、1日に1コマから3コマとなります。					



運営・維持にかかる経費		調査対象年度 令和4年度	
支出 (A)		減価償却費 (D)	
施設に係る経費	7,832,889 円		7,649,702 円
事業に係る経費	0 円		
収入 (B)		C+D (E)	15,464,611 円
使用料、利用料	17,980 円	収入割合	
その他収入	0 円	Aに対するBの割合	0.23 %
A-B (C)	7,814,909 円	A+Dに対するBの割合	0.12 %
<p>※支出には、平均値や単価からの試算や按分などの推計値も一部含まれます。            ※減価償却費は、「(建築価格-1円)÷法定耐用年数」で算出しました。その後の改修や設備の更新などは含まれていません。法定耐用年数を経過した建物は0円としています。            ※収入には、国・県からの補助金・負担金などは含まれていません。</p>			

コスト計算		調査対象年度 令和4年度	
	支出 (A)	支出 (A) + 減価償却費 (D)	備考
1人当たり	2,482 円	4,906 円	利用者数
1㎡当たり	6,791 円	13,423 円	施設延べ床面積 (合計)



劣化度調査結果		調査対象年度 平成30年度				
	屋根・屋上	外壁	内部仕上げ	電気設備	機械整備	健全度
集会所	B	B	B	B	B	75 点
<p>※判定の基準            屋根・屋上、外壁について A：概ね良好 B：部分的に劣化 C：広範囲に劣化 D：早急に対応する必要がある</p> <p>内部仕上げ、電気設備、機械設備について A：20年未満 B：20～40年 C：40年以上 D：経過年数に関わらず著しい劣化事象がある</p> <p>※健全度は数値が低いほど、劣化が進んでいることを示しています。</p>						

# 施設カテ

## 生涯学習センター・保健センター

施設情報		基準日		R5/3/31	
整理番号		資産管理番号			
施設分類	大分類	市民文化系施設	会計区分	一般会計	
	中分類	集会施設	所管部局名	市民部	
	その他		所管課名 (電話番号)	中央公民館 0494-22-0420	
施設名	生涯学習センター・保健センター	所在地	下吉田字井上6569-1		
施設概要	生涯学習センター・保健センターは吉田公民館、秩父図書館吉田分館との複合施設です。				
棟数	1	延べ床面積(合計)	1,392.64㎡		
避難所等	指定一般避難所				

棟情報					
棟名称	延床面積	構造	階数		建築年月日
			地上	地下	
生涯学習センター・保健センター	1,392.64㎡	S造	2	0	1995/3/24
その他					

施設外観	周辺地図
	
	出典：国土地理院ウェブサイト

利用状況		調査対象年度		令和4年度	
利用可能コマ数	4,074 回	利用者数	3,146 人		
利用コマ数	357 回	開館日数	359 日		
利用率	8.8 %	1日当たりの利用者数	9.8 人		
<p>※利用可能コマ数は、1日を「午前」「午後」「夜間」の3つに区分したもので、開館時間によって、1日に1コマから3コマとなります。</p> <p>※部屋により開館日数は異なります。</p> <p>※利用状況は、視聴覚室等の貸出可能な部屋やスペースの利用実績です。</p> <p>※秩父図書館吉田分館の利用状況は、入館者数4,275人、蔵書数28,306冊、書籍貸出数7,464冊、入館者1人あたりの貸出冊数1.7冊です。</p>					



運営・維持にかかる経費		調査対象年度 令和4年度	
支出 (A)		減価償却費 (D)	
施設に係る経費	9,132,479 円		6,867,254 円
事業に係る経費	20,300,560 円	C+D (E)	35,927,093 円
収入 (B)		収入割合	
使用料、利用料	0 円	Aに対するBの割合	1.27 %
その他収入	373,200 円	A+Dに対するBの割合	1.03 %
A-B (C)	29,059,839 円		
<p>※支出には、平均値や単価からの試算や按分などの推計値も一部含まれます。</p> <p>※減価償却費は、「(建築価格-1円)÷法定耐用年数」で算出しました。その後の改修や設備の更新などは含まれていません。法定耐用年数を経過した建物は0円としています。</p> <p>※収入には、国・県からの補助金・負担金などは含まれていません。</p> <p>※吉田公民館、秩父図書館吉田分館の経費も含まれます。</p>			

コスト計算		調査対象年度 令和4年度	
	支出 (A)	支出 (A) + 減価償却費 (D)	備考
1人当たり	9,356 円	11,539 円	利用者数
1㎡当たり	21,135 円	26,066 円	施設延べ床面積 (合計)

劣化度調査結果		調査対象年度 平成30年度				
	屋根・屋上	外壁	内部仕上げ	電気設備	機械整備	健全度
生涯学習センター・保健センター	B	B	B	B	B	75 点
<p>※判定の基準</p> <p>屋根・屋上、外壁について A：概ね良好 B：部分的に劣化 C：広範囲に劣化 D：早急に対応する必要がある</p> <p>内部仕上げ、電気設備、機械設備について A：20年未満 B：20～40年 C：40年以上 D：経過年数に関わらず著しい劣化事象がある</p> <p>※健全度は数値が低いほど、劣化が進んでいることを示しています。</p>						

施設カルテ

荒川農村環境改善センター

施設情報		基準日		R5/3/31	
整理番号		資産管理番号			
施設分類	大分類	市民文化系施設	会計区分	一般会計	
	中分類	集会施設	所管部局名	荒川総合支所	
	その他		所管課名 (電話番号)	荒川地域振興課 0494-54-2114	
施設名	荒川農村環境改善センター	所在地	荒川日野字下モ原70-1		
施設概要	荒川農村環境改善センターは荒川保健センターとの複合施設です。主に1階を荒川農村改善センターが、2階を荒川保健センターが使用しています。				
棟数	2	延べ床面積(合計)	866.90㎡		
避難所等	指定緊急避難場所・指定一般避難所				

棟情報					
棟名称	延床面積	構造	階数		建築年月日
			地上	地下	
農村環境改善センター	841.20㎡	RC造	1	0	1991/9/30
エレベーター棟	25.70㎡	RC造	2	0	2002/3/20
その他					

施設外観	周辺地図
	
	出典：国土地理院ウェブサイト

利用状況		調査対象年度		令和4年度	
利用可能コマ数	3,231 回	利用者数	3,152 人		
利用コマ数	363 回	開館日数	359 日		
利用率	11.2 %	1日当たりの利用者数	8.8 人		
※利用可能コマ数は、1日を「午前」「午後」「夜間」の3つに区分したもので、開館時間によって、1日に1コマから3コマとなります。					

運営・維持にかかる経費		調査対象年度 令和4年度	
支出 (A)		減価償却費 (D)	
施設に係る経費	7,022,004 円		6,338,097 円
事業に係る経費	0 円		
収入 (B)		C+D (E)	13,159,816 円
使用料、利用料	140,660 円	収入割合	
その他収入	59,625 円	Aに対するBの割合	2.85 %
A-B (C)	6,821,719 円	A+Dに対するBの割合	1.50 %
<p>※支出には、平均値や単価からの試算や按分などの推計値も一部含まれます。</p> <p>※減価償却費は、「(建築価格-1円)÷法定耐用年数」で算出しました。その後の改修や設備の更新などは含まれていません。法定耐用年数を経過した建物は0円としています。</p> <p>※収入には、国・県からの補助金・負担金などは含まれていません。</p>			

コスト計算		調査対象年度 令和4年度	
	支出 (A)	支出 (A) + 減価償却費 (D)	備考
1人当たり	2,228 円	4,239 円	利用者数
1㎡当たり	8,100 円	15,411 円	施設延べ床面積 (合計)



劣化度調査結果		調査対象年度 平成30年度				
	屋根・屋上	外壁	内部仕上げ	電気設備	機械整備	健全度
農村環境改善センター	未	B	B	B	C	70 点
<p>※判定の基準</p> <p>屋根・屋上、外壁について A：概ね良好 B：部分的に劣化 C：広範囲に劣化 D：早急に対応する必要がある</p> <p>内部仕上げ、電気設備、機械設備について A：20年未満 B：20～40年 C：40年以上 D：経過年数に関わらず著しい劣化事象がある</p> <p>※健全度は数値が低いほど、劣化が進んでいることを示しています。</p>						

# 施設カテ

## 秩父市花の木交流センター

施設情報		基準日		R5/3/31	
整理番号		資産管理番号			
施設分類	大分類	市民文化系施設	会計区分	一般会計	
	中分類	集会施設	所管部局名	市長室	
	その他		所管課名 (電話番号)	地域政策課 0494-22-2823	
施設名	秩父市花の木交流センター		所在地	上町3丁目1769-12	
施設概要					
棟数	1	延べ床面積(合計)	248.00㎡		
避難所等					

棟情報					
棟名称	延床面積	構造	階数		建築年月日
			地上	地下	
秩父市花の木交流センター	248.00㎡	W造	1	0	2019/5/24
その他					

施設外観	周辺地図
	
	出典：国土地理院ウェブサイト

利用状況		調査対象年度		令和4年度	
利用可能コマ数	3,650 回	利用者数	3,518 人		
利用コマ数	596 回	開館日数	365 日		
利用率	16.3 %	1日当たりの利用者数	9.6 人		
※利用可能コマ数は、1日を「午前」「午後」「夜間」の3つに区分したもので、開館時間によって、1日に1コマから3コマとなります。					

運営・維持にかかる経費		調査対象年度 令和4年度	
支出 (A)		減価償却費 (D)	
施設に係る経費	4,106,200 円		3,258,875 円
事業に係る経費	0 円	C+D (E)	7,065,075 円
収入 (B)		収入割合	
使用料、利用料	0 円	Aに対するBの割合	7.31 %
その他収入	300,000 円	A+Dに対するBの割合	4.07 %
A-B (C)	3,806,200 円		

※支出には、平均値や単価からの試算や按分などの推計値も一部含まれます。  
 ※減価償却費は、「(建築価格-1円)÷法定耐用年数」で算出しました。その後の改修や設備の更新などは含まれていません。法定耐用年数を経過した建物は0円としています。  
 ※収入には、国・県からの補助金・負担金などは含まれていません。

コスト計算		調査対象年度 令和4年度	
	支出 (A)	支出 (A) + 減価償却費 (D)	備考
1人当たり	1,167 円	2,094 円	利用者数
1㎡当たり	16,557 円	29,698 円	施設延べ床面積 (合計)

劣化度調査結果		調査対象年度 平成30年度				
	屋根・屋上	外壁	内部仕上げ	電気設備	機械整備	健全度
判定						点

※秩父市花の木交流センターは劣化度調査を行っていないため、記載しておりません。

※判定の基準  
 屋根・屋上、外壁について A：概ね良好 B：部分的に劣化 C：広範囲に劣化 D：早急に対応する必要がある

内部仕上げ、電気設備、機械設備について A：20年未満 B：20～40年 C：40年以上 D：経過年数に関わらず著しい劣化事象がある

※健全度は数値が低いほど、劣化が進んでいることを示しています。





運営・維持にかかる経費		調査対象年度 令和4年度	
支出 (A)		減価償却費 (D)	
施設に係る経費	128,274,447 円		72,123,510 円
事業に係る経費	60,284,794 円	C+D (E)	231,786,501 円
収入 (B)		収入割合	
使用料、利用料	14,944,395 円	Aに対するBの割合	15.32 %
その他収入	13,951,855 円	A+Dに対するBの割合	11.08 %
A-B (C)	159,662,991 円		

※支出には、平均値や単価からの試算や按分などの推計値も一部含まれます。  
 ※減価償却費は、「(建築価格-1円)÷法定耐用年数」で算出しました。その後の改修や設備の更新などは含まれていません。法定耐用年数を経過した建物は0円としています。  
 ※収入には、国・県からの補助金・負担金などは含まれていません。

コスト計算		調査対象年度 令和4年度	
	支出 (A)	支出 (A) + 減価償却費 (D)	備考
1人当たり	3,761 円	5,200 円	利用者数
1㎡当たり	36,854 円	50,950 円	施設延べ床面積 (合計)

劣化度調査結果		調査対象年度 平成30年度				
	屋根・屋上	外壁	内部仕上げ	電気設備	機械整備	健全度
判定						点

※市民会館は劣化度調査を行っていないため、記載しておりません。

※判定の基準  
 屋根・屋上、外壁について A：概ね良好 B：部分的に劣化 C：広範囲に劣化 D：早急に対応する必要がある

内部仕上げ、電気設備、機械設備について A：20年未満 B：20～40年 C：40年以上 D：経過年数に関わらず著しい劣化事象がある

※健全度は数値が低いほど、劣化が進んでいることを示しています。