

VII 保健・福祉施設

秩父市いきがいセンター	1
ほのぼのマイタウン	3
高篠福祉交流センター	5
影森福祉交流センター	7
老人福祉センター溪流荘	9
吉田地域複合型老人福祉施設	11
秩父市ふれあいセンター	13
保健センター	15
荒川保健センター	17

注 記

施設情報・棟情報

○令和4年度末（R5/3/31）時点の情報で、基本的な事項を記載しています。

○棟情報の構造は、以下のとおりです。

SRC造	鉄骨鉄筋コンクリート造
RC造	鉄筋コンクリート造
S造	鉄骨造
CB造	コンクリートブロック造
W造	木造
その他	上記以外の構造

利用状況

○情報は、令和4年度（R4/4/1～R5/3/31）のものであります。

○利用率や1日当たりの利用者数を算出しています。

○主に貸出し可能な部屋やスペースなどを対象に調査しましたので、自由に出入りができるフリースペースや常時使用している事務スペースなどは除かれています。よって、記載されない施設もあります。

運営・維持にかかる経費

○情報は、令和3年度（R4/4/1～R5/3/31）のものであります。

○支出には、平均値や単価からの試算や按分などの推計値も一部含まれます。

○減価償却費は、「(建築価格－1円)÷法定耐用年数」で算出しました。その後の改修や設備の更新などは含まれていません。法定耐用年数を経過した建物は0円としています。

○収入には、国・県からの補助金・負担金などは含まれていません。

○A－B（C）又はC＋D（E）が－（マイナス）の場合は、支出などと比べ収入の方が大きいことを表します。

コスト計算

○運営・維持にかかる経費の支出などから、1人当たりや1㎡当たりの単価を算出しています。

劣化度調査


○本調査及び評価については独自の基準で調査しています。

施設カテ

秩父市いきがいセンター

施設情報		基準日		R5/3/31	
整理番号		資産管理番号			
施設分類	大分類	保健・福祉施設	会計区分	一般会計	
	中分類	高齢者施設	所管部局名	福祉部	
	その他		所管課名 (電話番号)	高齢者介護課 0494-25-5205	
施設名	秩父市いきがいセンター		所在地	中村町3丁目2153-1	
施設概要					
棟数	1	延べ床面積(合計)	363.00㎡		
避難所等					

棟情報					
棟名称	延床面積	構造	階数		建築年月日
			地上	地下	
秩父市いきがいセンター	363.00㎡	S造	1	0	2003/3/1
その他					

施設外観	周辺地図
	
	出典：国土地理院ウェブサイト

利用状況		調査対象年度		令和4年度	
利用可能コマ数	1,180回	利用者数	622人		
利用コマ数	598回	開館日数	295日		
利用率	50.7%	1日当たりの利用者数	2.1人		
※利用可能コマ数は、1日を「午前」「午後」「夜間」の3つに区分したもので、開館時間によって、1日に1コマから3コマとなります。					

運営・維持にかかる経費		調査対象年度 令和4年度	
支出 (A)		減価償却費 (D)	
施設に係る経費	3,918,982 円		3,500,000 円
事業に係る経費	3,166,875 円	C+D (E)	10,585,857 円
収入 (B)		収入割合	
使用料、利用料	0 円	Aに対するBの割合	0.00 %
その他収入	0 円	A+Dに対するBの割合	0.00 %
A-B (C)	7,085,857 円		

※支出には、平均値や単価からの試算や按分などの推計値も一部含まれます。
 ※減価償却費は、「(建築価格-1円)÷法定耐用年数」で算出しました。その後の改修や設備の更新などは含まれていません。法定耐用年数を経過した建物は0円としています。
 ※収入には、国・県からの補助金・負担金などは含まれていません。

コスト計算		調査対象年度 令和4年度	
	支出 (A)	支出 (A) + 減価償却費 (D)	備考
1人当たり	11,392 円	17,019 円	利用者数
1㎡当たり	19,520 円	29,162 円	施設延べ床面積 (合計)

劣化度調査結果		調査対象年度 平成30年度				
	屋根・屋上	外壁	内部仕上げ	電気設備	機械設備	健全度
秩父市いきがいセンター	A	A	A	A	A	100 点

※判定の基準
 屋根・屋上、外壁について A：概ね良好 B：部分的に劣化 C：広範囲に劣化 D：早急に対応する必要がある
 内部仕上げ、電気設備、機械設備について A：20年未満 B：20～40年 C：40年以上 D：経過年数に関わらず著しい劣化事象がある

※健全度は数値が低いほど、劣化が進んでいることを示しています。

施設カルテ

ほのほのマイタウン

施設情報

基準日

R5/3/31

整理番号			資産管理番号		
施設分類	大分類	保健・福祉施設		会計区分	一般会計
	中分類	高齢者施設		所管部局名	福祉部
	その他			所管課名 (電話番号)	高齢者介護課 0494-25-5205

施設名	ほのほのマイタウン		所在地	蒔田字下モ上ノ原1977	
施設概要					
棟数	2	延べ床面積(合計)	9,061.00㎡		
避難所等	指定福祉避難所				

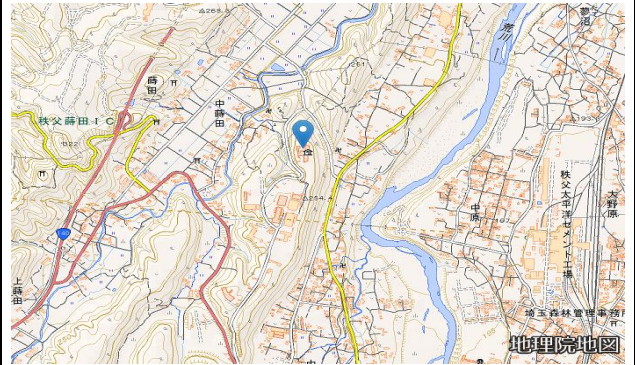
棟情報

棟名称	延床面積	構造	階数		建築年月日
			地上	地下	
老人ホーム	9,053.00㎡	RC造	3	0	2000/2/1
プロパンボンベ庫	8.00㎡	RC造	1	0	2000/2/1
その他					

施設外観



周辺地図



出典：国土地理院ウェブサイト

利用状況

調査対象年度

令和4年度

利用可能コマ数	回	利用者数	人
利用コマ数	回	開館日数	日
利用率	%	1日当たりの利用者数	人

運営・維持にかかる経費		調査対象年度 令和4年度	
支出 (A)		減価償却費 (D)	
施設に係る経費	81,646,585 円		71,077,632 円
事業に係る経費	106,838,254 円	C+D (E)	237,570,020 円
収入 (B)		収入割合	
使用料、利用料	1,292,712 円	Aに対するBの割合	11.67 %
その他収入	20,699,739 円	A+Dに対するBの割合	8.47 %
A-B (C)	166,492,388 円		
<p>※支出には、平均値や単価からの試算や按分などの推計値も一部含まれます。</p> <p>※減価償却費は、「(建築価格-1円)÷法定耐用年数」で算出しました。その後の改修や設備の更新などは含まれていません。法定耐用年数を経過した建物は0円としています。</p> <p>※収入には、国・県からの補助金・負担金などは含まれていません。</p>			

コスト計算		調査対象年度 令和4年度	
	支出 (A)	支出 (A) + 減価償却費 (D)	備考
1人当たり	円	円	
1㎡当たり	20,802 円	28,646 円	施設延べ床面積 (合計)

劣化度調査結果		調査対象年度 平成30年度				
	屋根・屋上	外壁	内部仕上げ	電気設備	機械設備	健全度
老人ホーム	B	B	B	A	A	81 点
<p>※判定の基準</p> <p>屋根・屋上、外壁について A：概ね良好 B：部分的に劣化 C：広範囲に劣化 D：早急に対応する必要がある</p> <p>内部仕上げ、電気設備、機械設備について A：20年末満 B：20～40年 C：40年以上 D：経過年数に関わらず著しい劣化事象がある</p> <p>※健全度は数値が低いほど、劣化が進んでいることを示しています。</p>						

施設カルテ

高篠福祉交流センター

施設情報		基準日		R5/3/31	
整理番号		資産管理番号			
施設分類	大分類	保健・福祉施設	会計区分	一般会計	
	中分類	高齢者施設	所管部局名	福祉部	
	その他		所管課名 (電話番号)	高齢者介護課 0494-25-5205	
施設名	高篠福祉交流センター	所在地	栃谷字島府369-1		
施設概要	高篠福祉交流センターは秩父市高篠デイサービスセンターとの複合施設です。				
棟数	3	延べ床面積(合計)	1,545.47㎡		
避難所等					

棟情報					
棟名称	延床面積	構造	階数		建築年月日
			地上	地下	
高篠福祉交流センター	1,526.36㎡	S造	2	0	2001/3/30
屋外便所	12.96㎡	W造	1	0	2001/3/30
プロパン庫	6.15㎡	S造	1	0	2001/3/30
その他					

施設外観	周辺地図
	
	出典：国土地理院ウェブサイト

利用状況		調査対象年度		令和4年度	
利用可能コマ数	2,480 回	利用者数	19,323 人		
利用コマ数	2,297 回	開館日数	310 日		
利用率	92.6 %	1日当たりの利用者数	62.3 人		
<p>※利用可能コマ数は、1日を「午前」「午後」「夜間」の3つに区分したもので、開館時間によって、1日に1コマから3コマとなります。</p> <p>※高篠デイサービスセンター部分は、利用者数に含まれていません。</p>					

運営・維持にかかる経費		調査対象年度 令和4年度	
支出 (A)		減価償却費 (D)	
施設に係る経費	15,298,046 円		16,096,774 円
事業に係る経費	3,683,270 円	C+D (E)	28,609,852 円
収入 (B)		収入割合	
使用料、利用料	2,603,202 円	Aに対するBの割合	34.08 %
その他収入	3,865,036 円	A+Dに対するBの割合	18.44 %
A-B (C)	12,513,078 円		
<p>※支出には、平均値や単価からの試算や按分などの推計値も一部含まれます。</p> <p>※減価償却費は、「(建築価格-1円)÷法定耐用年数」で算出しました。その後の改修や設備の更新などは含まれていません。法定耐用年数を経過した建物は0円としています。</p> <p>※収入には、国・県からの補助金・負担金などは含まれていません。</p>			

コスト計算		調査対象年度 令和4年度	
	支出 (A)	支出 (A) + 減価償却費 (D)	備考
1人当たり	982 円	1,815 円	利用者数
1㎡当たり	12,282 円	22,697 円	施設延べ床面積 (合計)

劣化度調査結果		調査対象年度 平成30年度				
	屋根・屋上	外壁	内部仕上げ	電気設備	機械設備	健全度
高篠福祉交流センター	B	C	B	B	A	68 点
<p>※判定の基準</p> <p>屋根・屋上、外壁について A：概ね良好 B：部分的に劣化 C：広範囲に劣化 D：早急に対応する必要がある</p> <p>内部仕上げ、電気設備、機械設備について A：20年未満 B：20～40年 C：40年以上 D：経過年数に関わらず著しい劣化事象がある</p> <p>※健全度は数値が低いほど、劣化が進んでいることを示しています。</p>						

施設カルテ

影森福祉交流センター

施設情報		基準日		R5/3/31	
整理番号		資産管理番号			
施設分類	大分類	保健・福祉施設	会計区分	一般会計	
	中分類	高齢者施設	所管部局名	福祉部	
	その他		所管課名 (電話番号)	高齢者介護課 0494-25-5205	
施設名	影森福祉交流センター		所在地	上影森字下原759-3	
施設概要	影森福祉交流センターは秩父市影森デイサービスセンター、影森学童保育室との複合施設です。				
棟数	1	延べ床面積(合計)	1,156.89㎡		
避難所等					

棟情報					
棟名称	延床面積	構造	階数		建築年月日
			地上	地下	
影森福祉交流センター	1,156.89㎡	S造	2	0	2000/3/1
その他					

施設外観	周辺地図
	
	出典：国土地理院ウェブサイト

利用状況		調査対象年度		令和4年度	
利用可能コマ数	930 回	利用者数	3,369 人		
利用コマ数	708 回	開館日数	310 日		
利用率	76.1 %	1日当たりの利用者数	10.9 人		
<p>※利用可能コマ数は、1日を「午前」「午後」「夜間」の3つに区分したもので、開館時間によって、1日に1コマから3コマとなります。</p> <p>※影森デイサービスセンター及び影森学童保育室部分は、利用者数に含まれていません。</p>					

運営・維持にかかる経費		調査対象年度 令和4年度	
支出 (A)		減価償却費 (D)	
施設に係る経費	17,170,986 円		12,125,806 円
事業に係る経費	2,571,000 円	C+D (E)	28,065,071 円
収入 (B)		収入割合	
使用料、利用料	0 円	Aに対するBの割合	19.26 %
その他収入	3,802,721 円	A+Dに対するBの割合	11.93 %
A-B (C)	15,939,265 円		
<p>※支出には、平均値や単価からの試算や按分などの推計値も一部含まれます。</p> <p>※減価償却費は、「(建築価格-1円)÷法定耐用年数」で算出しました。その後の改修や設備の更新などは含まれていません。法定耐用年数を経過した建物は0円としています。</p> <p>※収入には、国・県からの補助金・負担金などは含まれていません。</p>			

コスト計算		調査対象年度 令和4年度	
	支出 (A)	支出 (A) + 減価償却費 (D)	備考
1人当たり	5,860 円	9,459 円	利用者数
1㎡当たり	17,065 円	27,546 円	施設延べ床面積 (合計)


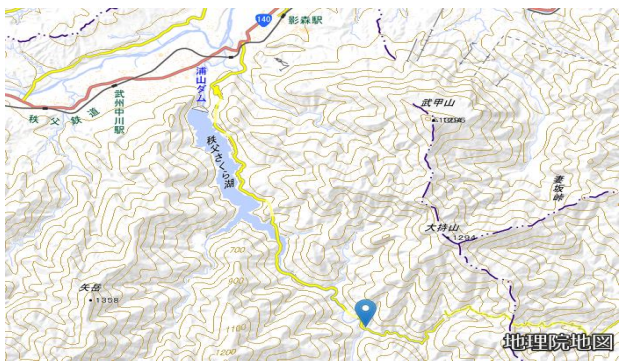
劣化度調査結果		調査対象年度 平成30年度				
	屋根・屋上	外壁	内部仕上げ	電気設備	機械設備	健全度
影森福祉交流センター	B	A	A	A	A	98 点
<p>※判定の基準</p> <p>屋根・屋上、外壁について A：概ね良好 B：部分的に劣化 C：広範囲に劣化 D：早急に対応する必要がある</p> <p>内部仕上げ、電気設備、機械設備について A：20年未満 B：20～40年 C：40年以上 D：経過年数に関わらず著しい劣化事象がある</p> <p>※健全度は数値が低いほど、劣化が進んでいることを示しています。</p>						

施設カテゴリー

老人福祉センター溪流荘

施設情報		基準日		R5/3/31	
整理番号		資産管理番号			
施設分類	大分類	保健・福祉施設	会計区分	一般会計	
	中分類	高齢者施設	所管部局名	福祉部	
	その他		所管課名	高齢者介護課	
			(電話番号)	0494-25-5205	
施設名	老人福祉センター溪流荘		所在地	浦山字川俣1546	
施設概要	老人福祉センター溪流荘は浦山公民館との複合施設です。				
棟数	1	延べ床面積(合計)	232.69㎡		
避難所等	指定緊急避難場所・指定一般避難所				

棟情報					
棟名称	延床面積	構造	階数		建築年月日
			地上	地下	
老人福祉センター溪流荘	232.69㎡	W造	1	0	1995/2/22
その他					

施設外観	周辺地図
	
出典：国土地理院ウェブサイト	

利用状況		調査対象年度		令和4年度	
利用可能コマ数	1,240 回	利用者数	2,306 人		
利用コマ数	1,240 回	開館日数	310 日		
利用率	100.0 %	1日当たりの利用者数	15.1 人		
<p>※利用可能コマ数は、1日を「午前」「午後」「夜間」の3つに区分したもので、開館時間によって、1日に1コマから3コマとなります。</p>					

運営・維持にかかる経費		調査対象年度 令和4年度	
支出 (A)		減価償却費 (D)	0 円
施設に係る経費	5,587,929 円	C+D (E)	9,225,924 円
事業に係る経費	3,669,895 円		
収入 (B)		収入割合	
使用料、利用料	31,900 円	Aに対するBの割合	0.34 %
その他収入	0 円	A+Dに対するBの割合	0.34 %
A-B (C)	9,225,924 円		
<p>※支出には、平均値や単価からの試算や按分などの推計値も一部含まれます。 ※減価償却費は、「(建築価格-1円)÷法定耐用年数」で算出しました。その後の改修や設備の更新などは含まれていません。法定耐用年数を経過した建物は0円としています。 ※収入には、国・県からの補助金・負担金などは含まれていません。</p>			

コスト計算		調査対象年度 令和4年度	
	支出 (A)	支出 (A) + 減価償却費 (D)	備考
1人当たり	4,015 円	4,015 円	利用者数
1㎡当たり	39,786 円	39,786 円	施設延べ床面積 (合計)


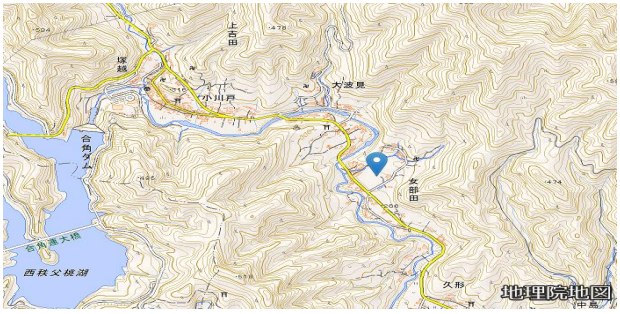
劣化度調査結果		調査対象年度 平成30年度				
	屋根・屋上	外壁	内部仕上げ	電気設備	機械設備	健全度
判定						点
<p>※老人福祉センター溪流荘は劣化度調査を行っていないため、記載しておりません。</p>						
<p>※判定の基準 屋根・屋上、外壁について A：概ね良好 B：部分的に劣化 C：広範囲に劣化 D：早急に対応する必要がある</p> <p>内部仕上げ、電気設備、機械設備について A：20年未満 B：20～40年 C：40年以上 D：経過年数に関わらず著しい劣化事象がある</p>						
<p>※健全度は数値が低いほど、劣化が進んでいることを示しています。</p>						

施設カテゴリー

吉田地域複合型老人福祉施設

施設情報		基準日		R5/3/31	
整理番号		資産管理番号			
施設分類	大分類	保健・福祉施設	会計区分	一般会計	
	中分類	高齢者施設	所管部局名	福祉部	
	その他		所管課名 (電話番号)	高齢者介護課 0494-25-5205	
施設名	吉田地域複合型老人福祉施設	所在地	上吉田字西女部田3352-1		
施設概要					
棟数	1	延べ床面積(合計)	1,307.44㎡		
避難所等					

棟情報					
棟名称	延床面積	構造	階数		建築年月日
			地上	地下	
吉田地域複合型老人福祉施設	1,301.44㎡	S造	1	0	2007/2/20
プロパン庫	6.00㎡	その他	1	0	2007/2/20
その他					

施設外観	周辺地図
	
	出典：国土地理院ウェブサイト

利用状況		調査対象年度		令和4年度	
利用可能コマ数	回	利用者数	人		
利用コマ数	回	開館日数	日		
利用率	%	1日当たりの利用者数	人		

運営・維持にかかる経費		調査対象年度 令和4年度	
支出 (A)		減価償却費 (D)	
施設に係る経費	24,858,500 円		9,491,828 円
事業に係る経費	731,000 円	C+D (E)	31,540,492 円
収入 (B)		収入割合	
使用料、利用料	1,379,700 円	Aに対するBの割合	13.84 %
その他収入	2,161,136 円	A+Dに対するBの割合	10.09 %
A-B (C)	22,048,664 円		
<p>※支出には、平均値や単価からの試算や按分などの推計値も一部含まれます。 ※減価償却費は、「(建築価格-1円)÷法定耐用年数」で算出しました。その後の改修や設備の更新などは含まれていません。法定耐用年数を経過した建物は0円としています。 ※収入には、国・県からの補助金・負担金などは含まれていません。</p>			

コスト計算		調査対象年度 令和4年度	
	支出 (A)	支出 (A) + 減価償却費 (D)	備考
1人当たり	円	円	
1㎡当たり	19,572 円	26,832 円	施設延べ床面積 (合計)



劣化度調査結果		調査対象年度 平成30年度				
	屋根・屋上	外壁	内部仕上げ	電気設備	機械設備	健全度
吉田地域複合型老人福祉施設	A	B	A	A	A	93 点
<p>※判定の基準 屋根・屋上、外壁について A：概ね良好 B：部分的に劣化 C：広範囲に劣化 D：早急に対応する必要がある</p> <p>内部仕上げ、電気設備、機械設備について A：20年未満 B：20～40年 C：40年以上 D：経過年数に関わらず著しい劣化事象がある</p> <p>※健全度は数値が低いほど、劣化が進んでいることを示しています。</p>						

施設カルテ

秩父市ふれあいセンター

施設情報		基準日		R5/3/31	
整理番号		資産管理番号			
施設分類	大分類	保健・福祉施設	会計区分	一般会計	
	中分類	障がい者福祉施設	所管部局名	福祉部	
	その他		所管課名 (電話番号)	障がい者福祉課 0494-27-7331	
施設名	秩父市ふれあいセンター		所在地	中村町3丁目2154	
施設概要					
棟数	2	延べ床面積(合計)	1,579.66㎡		
避難所等					

棟情報					
棟名称	延床面積	構造	階数		建築年月日
			地上	地下	
秩父市ふれあいセンター	1,487.66㎡	S造	2	0	1994/9/30
倉庫兼作業所	92.00㎡	S造	1	0	1994/9/30
その他					

施設外観	周辺地図
	
	出典：国土地理院ウェブサイト

利用状況		調査対象年度		令和4年度	
利用可能コマ数	4,380 回	利用者数	4,060 人		
利用コマ数	529 回	開館日数	292 日		
利用率	12.1 %	1日当たりの利用者数	13.9 人		
※利用可能コマ数は、1日を「午前」「午後」「夜間」の3つに区分したもので、開館時間によって、1日に1コマから3コマとなります。					

運営・維持にかかる経費		調査対象年度 令和4年度	
支出 (A)		減価償却費 (D)	
施設に係る経費	18,010,287 円		16,196,129 円
事業に係る経費	0 円	C+D (E)	32,022,709 円
収入 (B)		収入割合	
使用料、利用料	1,415,124 円	Aに対するBの割合	12.12 %
その他収入	768,583 円	A+Dに対するBの割合	6.38 %
A-B (C)	15,826,580 円		
<p>※支出には、平均値や単価からの試算や按分などの推計値も一部含まれます。</p> <p>※減価償却費は、「(建築価格-1円)÷法定耐用年数」で算出しました。その後の改修や設備の更新などは含まれていません。法定耐用年数を経過した建物は0円としています。</p> <p>※収入には、国・県からの補助金・負担金などは含まれていません。</p>			

コスト計算		調査対象年度 令和4年度	
	支出 (A)	支出 (A) + 減価償却費 (D)	備考
1人当たり	4,436 円	8,425 円	利用者数
1㎡当たり	11,401 円	21,654 円	施設延べ床面積 (合計)



劣化度調査結果		調査対象年度 平成30年度				
	屋根・屋上	外壁	内部仕上げ	電気設備	機械設備	健全度
秩父市ふれあいセンター	A	A	C	B	B	71 点
<p>※判定の基準</p> <p>屋根・屋上、外壁について A：概ね良好 B：部分的に劣化 C：広範囲に劣化 D：早急に対応する必要がある</p> <p>内部仕上げ、電気設備、機械設備について A：20年未満 B：20～40年 C：40年以上 D：経過年数に関わらず著しい劣化事象がある</p> <p>※健全度は数値が低いほど、劣化が進んでいることを示しています。</p>						

施設カルテ

保健センター

施設情報		基準日		R5/3/31	
整理番号		資産管理番号			
施設分類	大分類	保健・福祉施設	会計区分	一般会計	
	中分類	保健施設	所管部局名	保健医療部	
	その他		所管課名 (電話番号)	保健センター 0494-22-0648	
施設名	保健センター		所在地	永田町3409-1	
施設概要					
棟数	2	延べ床面積(合計)	1,118.54㎡		
避難所等					

棟情報					
棟名称	延床面積	構造	階数		建築年月日
			地上	地下	
保健センター	970.72㎡	RC造	2	0	1981/3/25
車庫	147.82㎡	S造	1	0	1982/3/13
その他					

施設外観	周辺地図
	
出典：国土地理院ウェブサイト	

利用状況		調査対象年度		令和4年度	
利用可能コマ数	3,328 回	利用者数	人		
利用コマ数	1,023 回	開館日数	256 日		
利用率	30.7 %	1日当たりの利用者数	人		
※利用可能コマ数は、1日を「午前」「午後」「夜間」の3つに区分したもので、開館時間によって、1日に1コマから3コマとなります。					

運営・維持にかかる経費		調査対象年度 令和4年度	
支出 (A)		減価償却費 (D)	
施設に係る経費	14,425,485 円		3,780,000 円
事業に係る経費	788,753,482 円	C+D (E)	756,275,650 円
収入 (B)		収入割合	
使用料、利用料	0 円	Aに対するBの割合	6.31 %
その他収入	50,683,317 円	A+Dに対するBの割合	6.28 %
A-B (C)	752,495,650 円		
<p>※支出には、平均値や単価からの試算や按分などの推計値も一部含まれます。</p> <p>※減価償却費は、「(建築価格-1円)÷法定耐用年数」で算出しました。その後の改修や設備の更新などは含まれていません。法定耐用年数を経過した建物は0円としています。</p> <p>※収入には、国・県からの補助金・負担金などは含まれていません。</p>			

コスト計算		調査対象年度 令和4年度	
	支出 (A)	支出 (A) + 減価償却費 (D)	備考
1人当たり	円	円	
1㎡当たり	718,060 円	721,440 円	施設延べ床面積 (合計)

劣化度調査結果		調査対象年度 平成30年度				
	屋根・屋上	外壁	内部仕上げ	電気設備	機械設備	健全度
保健センター	B	C	D	B	B	41 点
<p>※判定の基準</p> <p>屋根・屋上、外壁について A：概ね良好 B：部分的に劣化 C：広範囲に劣化 D：早急に対応する必要がある</p> <p>内部仕上げ、電気設備、機械設備について A：20年未満 B：20～40年 C：40年以上 D：経過年数に関わらず著しい劣化事象がある</p> <p>※健全度は数値が低いほど、劣化が進んでいることを示しています。</p>						

施設カルテ

荒川保健センター

施設情報		基準日		R5/3/31	
整理番号		資産管理番号			
施設分類	大分類	保健・福祉施設	会計区分	一般会計	
	中分類	保健施設	所管部局名	保健医療部	
	その他		所管課名 (電話番号)	保健センター 0494-22-0648	
施設名	荒川保健センター		所在地	荒川日野字下モ原70-1	
施設概要	荒川保健センターは荒川農村改善センターとの複合施設です。主に1階を荒川農村改善センターが、2階を荒川保健センターが使用しています。				
棟数	1	延べ床面積(合計)	473.80㎡		
避難所等					

棟情報					
棟名称	延床面積	構造	階数		建築年月日
			地上	地下	
保健センター	473.80㎡	RC造	2	0	1991/3/20
その他					

施設外観	周辺地図
	
出典：国土地理院ウェブサイト	

利用状況		調査対象年度		令和4年度	
利用可能コマ数	2,187 回	利用者数	人		
利用コマ数	0 回	開館日数	243 日		
利用率	0.0 %	1日当たりの利用者数	人		
<p>※利用可能コマ数は、1日を「午前」「午後」「夜間」の3つに区分したもので、開館時間によって、1日に1コマから3コマとなります。</p>					

運営・維持にかかる経費		調査対象年度 令和4年度	
支出 (A)		減価償却費 (D)	
施設に係る経費	1,087,984 円		3,058,240 円
事業に係る経費	16,172,181 円	C+D (E)	20,126,105 円
収入 (B)		収入割合	
使用料、利用料	0 円	Aに対するBの割合	1.11 %
その他収入	192,300 円	A+Dに対するBの割合	0.95 %
A-B (C)	17,067,865 円		

※支出には、平均値や単価からの試算や按分などの推計値も一部含まれます。
 ※減価償却費は、「(建築価格-1円)÷法定耐用年数」で算出しました。その後の改修や設備の更新などは含まれていません。法定耐用年数を経過した建物は0円としています。
 ※収入には、国・県からの補助金・負担金などは含まれていません。
 ※光熱水費は、荒川農村環境改善センターに計上しています。

コスト計算		調査対象年度 令和4年度	
	支出 (A)	支出 (A) + 減価償却費 (D)	備考
1人当たり	円	円	
1㎡当たり	36,429 円	42,884 円	施設延べ床面積 (合計)

劣化度調査結果		調査対象年度 平成30年度				
	屋根・屋上	外壁	内部仕上げ	電気設備	機械設備	健全度
保健センター	B	B	B	B	B	75 点

※判定の基準
 屋根・屋上、外壁について A：概ね良好 B：部分的に劣化 C：広範囲に劣化 D：早急に対応する必要がある
 内部仕上げ、電気設備、機械設備について A：20年未満 B：20～40年 C：40年以上 D：経過年数に関わらず著しい劣化事象がある

※健全度は数値が低いほど、劣化が進んでいることを示しています。