

V 学校教育系施設

秩父第一小学校	1
花の木小学校	3
西小学校	5
南小学校	7
尾田蒔小学校	9
原谷小学校	11
久那小学校	13
高篠小学校	15
大田小学校	17
影森小学校	19
吉田小学校	21
荒川東小学校	23
荒川西小学校	25
秩父第一中学校	27
秩父第二中学校	29
尾田蒔中学校	31
高篠中学校	33
大田中学校	35
影森中学校	37
吉田中学校	39
荒川中学校	41
秩父第一中学校共同調理場	43
秩父第一小学校給食共同調理場	45
荒川共同調理場	47
北部共同調理場	49
原谷小学校共同調理場	51

注 記

施設情報・棟情報

○令和4年度末（R5/3/31）時点の情報で、基本的な事項を記載しています。

○棟情報の構造は、以下のとおりです。

SRC造	鉄骨鉄筋コンクリート造
RC造	鉄筋コンクリート造
S造	鉄骨造
CB造	コンクリートブロック造
W造	木造
その他	上記以外の構造

利用状況

○情報は、令和4年度（R4/4/1～R5/3/31）のものであります。

○利用率や1日当たりの利用者数を算出しています。

○主に貸出し可能な部屋やスペースなどを対象に調査しましたので、自由に出入りができるフリースペースや常時使用している事務スペースなどは除かれています。よって、記載されない施設もあります。

運営・維持にかかる経費

○情報は、令和4年度（R4/4/1～R5/3/31）のものであります。

○支出には、平均値や単価からの試算や按分などの推計値も一部含まれます。

○減価償却費は、「（建築価格－1円）÷法定耐用年数」で算出しました。その後の改修や設備の更新などは含まれていません。法定耐用年数を経過した建物は0円としています。

○収入には、国・県からの補助金・負担金などは含まれていません。

○A－B（C）又はC＋D（E）が－（マイナス）の場合は、支出などと比べ収入の方が大きいことを表します。

コスト計算

○運営・維持にかかる経費の支出などから、1人当たりや1㎡当たりの単価を算出しています。

劣化度調査

○本調査及び評価については独自の基準で調査しています。

施設カルテ

秩父第一小学校

施設情報		基準日		R5/3/31	
整理番号		資産管理番号			
施設分類	大分類	学校教育系施設	会計区分	一般会計	
	中分類	学校	所管部局名	教育委員会	
	その他		所管課名 (電話番号)	教育総務課 0494-25-5227	
施設名	第一小学校	所在地	上宮地町4780		
施設概要					
棟数	7	延べ床面積(合計)	5,118.27㎡		
避難所等	指定緊急避難場所・指定一般避難所				

棟情報					
棟名称	延床面積	構造	階数		建築年月日
			地上	地下	
管理・特別教室棟	1,966.00㎡	RC造	3	0	1967/12/
教室棟	1,917.00㎡	RC造	3	0	1967/3/
倉庫	32.07㎡	CB造	1	0	1979/3/
倉庫	59.37㎡	CB造	1	0	1983/3/25
プール付属室	58.53㎡	CB造	1	0	1968/7/
車庫	19.00㎡	S造	1	0	1983/3/
体育館	1,066.30㎡	RC造	2	0	2011/4/28
その他					

施設外観	周辺地図
	 <p>出典：国土地理院ウェブサイト</p>

利用状況		調査対象年度		令和4年度	
利用可能コマ数	回	利用者数	人		
利用コマ数	回	開館日数	日		
利用率	%	1日当たりの利用者数	人		

運営・維持にかかる経費		調査対象年度 令和4年度	
支出 (A)		減価償却費 (D)	
施設に係る経費	42,796,232 円		5,093,617 円
事業に係る経費	12,201,190 円	C+D (E)	60,091,039 円
収入 (B)		収入割合	
使用料、利用料	0 円	Aに対するBの割合	0.00 %
その他収入	0 円	A+Dに対するBの割合	0.00 %
A-B (C)	54,997,422 円		
<p>※支出には、平均値や単価からの試算や按分などの推計値も一部含まれます。</p> <p>※減価償却費は、「(建築価格-1円)÷法定耐用年数」で算出しました。その後の改修や設備の更新などは含まれていません。法定耐用年数を経過した建物は0円としています。</p> <p>※収入には、国・県からの補助金・負担金などは含まれていません。</p> <p>※秩父第一小学校給食共同調理場の電気料も含まれます。</p>			

コスト計算		調査対象年度 令和4年度	
	支出 (A)	支出 (A) + 減価償却費 (D)	備考
1人当たり	381,927 円	417,299 円	児童数 144 人
1㎡当たり	10,745 円	11,740 円	施設延べ床面積 (合計)



劣化度調査結果		調査対象年度 平成29年度				
	屋根・屋上	外壁	内部仕上げ	電気設備	機械整備	健全度
管理・特別教室棟	D	C	B	B	B	59 点
教室棟	D	C	C	B	B	46 点
体育館	B	B	A	A	A	91 点
<p>※判定の基準</p> <p>屋根・屋上、外壁について A：概ね良好 B：部分的に劣化 C：広範囲に劣化 D：早急に対応する必要がある</p> <p>内部仕上げ、電気設備、機械設備について A：20年未満 B：20～40年 C：40年以上 D：経過年数に関わらず著しい劣化事象がある</p> <p>※健全度は数値が低いほど、劣化が進んでいることを示しています。</p>						

施設カルテ

花の木小学校

施設情報		基準日		R5/3/31	
整理番号		資産管理番号			
施設分類	大分類	学校教育系施設	会計区分	一般会計	
	中分類	学校	所管部局名	教育委員会	
	その他		所管課名 (電話番号)	教育総務課 0494-25-5227	
施設名	花の木小学校		所在地	上町2丁目1732-1	
施設概要					
棟数	8	延べ床面積(合計)	6,611.63㎡		
避難所等	指定緊急避難場所・指定一般避難所				

棟情報					
棟名称	延床面積	構造	階数		建築年月日
			地上	地下	
教室棟	1,549.07㎡	RC造	3	0	1977/2/1
管理教室棟	3,500.26㎡	RC造	3	0	1978/3/
屋内運動場	1,251.96㎡	RC造	2	0	1993/3/23
屋体クラブハウス	175.20㎡	RC造	1	0	1993/3/23
体育器具庫	48.88㎡	CB造	1	0	1990/3/
倉庫	32.98㎡	CB造	1	0	1979/3/
倉庫	10.00㎡	CB造	1	0	1995/9/1
プール付属室	43.28㎡	CB造	1	0	1970/10/
その他					

施設外観	周辺地図
	
出典：国土地理院ウェブサイト	

利用状況		調査対象年度		令和4年度	
利用可能コマ数	回	利用者数	人		
利用コマ数	回	開館日数	日		
利用率	%	1日当たりの利用者数	人		

運営・維持にかかる経費		調査対象年度 令和4年度	
支出 (A)		減価償却費 (D)	
施設に係る経費	16,469,808 円		16,994,537 円
事業に係る経費	16,756,219 円	C+D (E)	50,220,564 円
収入 (B)		収入割合	
使用料、利用料	0 円	Aに対するBの割合	0.00 %
その他収入	0 円	A+Dに対するBの割合	0.00 %
A-B (C)	33,226,027 円		

※支出には、平均値や単価からの試算や按分などの推計値も一部含まれます。
 ※減価償却費は、「(建築価格-1円)÷法定耐用年数」で算出しました。その後の改修や設備の更新などは含まれていません。法定耐用年数を経過した建物は0円としています。
 ※収入には、国・県からの補助金・負担金などは含まれていません。

コスト計算		調査対象年度 令和4年度	
	支出 (A)	支出 (A) + 減価償却費 (D)	備考
1人当たり	103,186 円	155,964 円	児童数 322 人
1㎡当たり	5,025 円	7,596 円	施設延べ床面積 (合計)

劣化度調査結果		調査対象年度 平成29年度				
	屋根・屋上	外壁	内部仕上げ	電気設備	機械整備	健全度
教室棟	D	D	C	B	B	38 点
管理教室棟	D	D	C	B	B	38 点
屋内運動場	B	B	B	B	B	75 点

※判定の基準
 屋根・屋上、外壁について A：概ね良好 B：部分的に劣化 C：広範囲に劣化 D：早急に対応する必要がある
 内部仕上げ、電気設備、機械設備について A：20年未満 B：20～40年 C：40年以上 D：経過年数に関わらず著しい劣化事象がある



※健全度は数値が低いほど、劣化が進んでいることを示しています。

施設カテゴリー

西小学校

施設情報		基準日		R5/3/31	
整理番号		資産管理番号			
施設分類	大分類	学校教育系施設	会計区分	一般会計	
	中分類	学校	所管部局名	教育委員会	
	その他		所管課名 (電話番号)	教育総務課 0494-25-5227	
施設名	西小学校	所在地	金室町3398		
施設概要					
棟数	6	延べ床面積(合計)	7,756.28㎡		
避難所等	指定緊急避難場所・指定一般避難所				

棟情報					
棟名称	延床面積	構造	階数		建築年月日
			地上	地下	
教室棟	3,221.22㎡	RC造	3	0	1979/6/
管理特別教室棟	3,048.80㎡	RC造	4	0	1980/4/1
屋内運動場	1,268.43㎡	RC造	2	0	2002/3/
倉庫	114.69㎡	CB造	1	0	2002/10/1
便所	16.08㎡	CB造	1	0	1980/12/22
プール付属棟	87.06㎡	RC造	1	0	2014/4/30
その他					

施設外観	周辺地図
	
出典：国土地理院ウェブサイト	

利用状況		調査対象年度		令和4年度	
利用可能コマ数	回	利用者数	人		
利用コマ数	回	開館日数	日		
利用率	%	1日当たりの利用者数	人		

運営・維持にかかる経費		調査対象年度 令和4年度	
支出 (A)		減価償却費 (D)	
施設に係る経費	24,433,248 円		19,517,686 円
事業に係る経費	19,685,027 円	C+D (E)	63,635,961 円
収入 (B)		収入割合	
使用料、利用料	0 円	Aに対するBの割合	0.00 %
その他収入	0 円	A+Dに対するBの割合	0.00 %
A-B (C)	44,118,275 円		

※支出には、平均値や単価からの試算や按分などの推計値も一部含まれます。
 ※減価償却費は、「(建築価格-1円)÷法定耐用年数」で算出しました。その後の改修や設備の更新などは含まれていません。法定耐用年数を経過した建物は0円としています。
 ※収入には、国・県からの補助金・負担金などは含まれていません。

コスト計算		調査対象年度 令和4年度	
	支出 (A)	支出 (A) + 減価償却費 (D)	備考
1人当たり	137,440 円	198,243 円	児童数 321 人
1㎡当たり	5,688 円	8,204 円	施設延べ床面積 (合計)

劣化度調査結果		調査対象年度 平成30年度				
	屋根・屋上	外壁	内部仕上げ	電気設備	機械整備	健全度
管理特別教室棟	B	A	B	A	A	89 点
教室棟	B	B	B	A	A	81 点
屋内運動場	B	B	B	B	B	75 点

※判定の基準
 屋根・屋上、外壁について A：概ね良好 B：部分的に劣化 C：広範囲に劣化 D：早急に対応する必要がある
 内部仕上げ、電気設備、機械設備について A：20年未満 B：20～40年 C：40年以上 D：経過年数に関わらず著しい劣化事象がある

※健全度は数値が低いほど、劣化が進んでいることを示しています。

施設カテゴリー

南小学校

施設情報

基準日

R5/3/31

整理番号			資産管理番号		
施設分類	大分類	学校教育系施設		会計区分	一般会計
	中分類	学校		所管部局名	教育委員会
	その他			所管課名 (電話番号)	教育総務課 0494-25-5227

施設名	南小学校		所在地	野坂町2丁目299-2	
施設概要					
棟数	5	延べ床面積(合計)	5,463.83㎡		
避難所等	指定緊急避難場所・指定一般避難所				

棟情報

棟名称	延床面積	構造	階数		建築年月日
			地上	地下	
教室棟	4,059.96㎡	RC造	3	0	1988/9/9
倉庫	104.87㎡	CB造	1	0	1989/3/25
プール機械室他	73.59㎡	RC造	1	0	2009/3/23
屋内運動場	1,170.91㎡	RC造	2	0	2013/2/28
渡り廊下	54.50㎡	S造	1	0	2013/2/28
その他					

施設外観



周辺地図



出典：国土地理院ウェブサイト

利用状況

調査対象年度

令和4年度

利用可能コマ数	回	利用者数	人
利用コマ数	回	開館日数	日
利用率	%	1日当たりの利用者数	人

運営・維持にかかる経費		調査対象年度 令和4年度	
支出 (A)		減価償却費 (D)	
施設に係る経費	21,520,959 円		19,667,920 円
事業に係る経費	9,901,759 円	C+D (E)	51,090,638 円
収入 (B)		収入割合	
使用料、利用料	0 円	Aに対するBの割合	0.00 %
その他収入	0 円	A+Dに対するBの割合	0.00 %
A-B (C)	31,422,718 円		

※支出には、平均値や単価からの試算や按分などの推計値も一部含まれます。
 ※減価償却費は、「(建築価格-1円)÷法定耐用年数」で算出しました。その後の改修や設備の更新などは含まれていません。法定耐用年数を経過した建物は0円としています。
 ※収入には、国・県からの補助金・負担金などは含まれていません。

コスト計算		調査対象年度 令和4年度	
	支出 (A)	支出 (A) + 減価償却費 (D)	備考
1人当たり	196,392 円	319,316 円	児童数 160 人
1㎡当たり	5,751 円	9,351 円	施設延べ床面積 (合計)

劣化度調査結果		調査対象年度 平成29年度				健全度	
	屋根・屋上	外壁	内部仕上げ	電気設備	機械設備		
校舎棟	D	C	B	B	B	59	点
屋内運動場	B	A	A	A	A	98	点

※判定の基準
 屋根・屋上、外壁について
 A：概ね良好
 B：部分的に劣化
 C：広範囲に劣化
 D：早急に対応する必要がある

内部仕上げ、電気設備、機械設備について
 A：20年未満 B：20～40年 C：40年以上
 D：経過年数に関わらず著しい劣化事象がある

※健全度は数値が低いほど、劣化が進んでいることを示しています。

施設カルテ

尾田蒔小学校

施設情報		基準日		R5/3/31	
整理番号		資産管理番号			
施設分類	大分類	学校教育系施設	会計区分	一般会計	
	中分類	学校	所管部局名	教育委員会	
	その他		所管課名 (電話番号)	教育総務課 0494-25-5227	
施設名	尾田蒔小学校		所在地	寺尾字上ノ平2375	
施設概要					
棟数	8	延べ床面積(合計)	5,924.48㎡		
避難所等	指定緊急避難場所・指定一般避難所				

棟情報					
棟名称	延床面積	構造	階数		建築年月日
			地上	地下	
倉庫	66.80㎡	CB造	1	0	1980/3/
プール付属室	74.00㎡	S造	1	0	1993/7/
校舎	4,615.37㎡	RC造	3	0	2012/12/25
駐輪場	30.00㎡	S造	1	0	2013/1/10
プロパン庫	2.67㎡	RC造	1	0	2012/12/25
ごみ置場・屋外トイレ	39.04㎡	RC造	1	0	2013/3/22
屋内運動場	999.62㎡	RC造	1	0	2014/2/28
渡り廊下	96.98㎡	S造	1	0	2014/2/28
その他					

施設外観	周辺地図
	
出典：国土地理院ウェブサイト	

利用状況		調査対象年度		令和4年度	
利用可能コマ数	回	利用者数	人		
利用コマ数	回	開館日数	日		
利用率	%	1日当たりの利用者数	人		

運営・維持にかかる経費		調査対象年度 令和4年度	
支出 (A)		減価償却費 (D)	
施設に係る経費	11,111,099 円		29,081,926 円
事業に係る経費	13,882,085 円	C+D (E)	54,075,110 円
収入 (B)		収入割合	
使用料、利用料	0 円	Aに対するBの割合	0.00 %
その他収入	0 円	A+Dに対するBの割合	0.00 %
A-B (C)	24,993,184 円		

※支出には、平均値や単価からの試算や按分などの推計値も一部含まれます。
 ※減価償却費は、「(建築価格-1円)÷法定耐用年数」で算出しました。その後の改修や設備の更新などは含まれていません。法定耐用年数を経過した建物は0円としています。
 ※収入には、国・県からの補助金・負担金などは含まれていません。

コスト計算		調査対象年度 令和4年度	
	支出 (A)	支出 (A) + 減価償却費 (D)	備考
1人当たり	142,007 円	307,245 円	児童数 176 人
1㎡当たり	4,219 円	9,127 円	施設延べ床面積 (合計)

劣化度調査結果		調査対象年度 平成30年度				
	屋根・屋上	外壁	内部仕上げ	電気設備	機械設備	健全度
校舎	B	A	B	A	A	89 点
屋内運動場	A	A	B	A	A	91 点

※判定の基準
 屋根・屋上、外壁について A：概ね良好 B：部分的に劣化 C：広範囲に劣化 D：早急に対応する必要がある
 内部仕上げ、電気設備、機械設備について A：20年未満 B：20～40年 C：40年以上 D：経過年数に関わらず著しい劣化事象がある

※健全度は数値が低いほど、劣化が進んでいることを示しています。

施設カルテ

原谷小学校

施設情報

基準日

R5/3/31

整理番号			資産管理番号		
施設分類	大分類	学校教育系施設	会計区分	一般会計	
	中分類	学校	所管部局名	教育委員会	
	その他		所管課名 (電話番号)	教育総務課 0494-25-5227	

施設名	原谷小学校	所在地	大野原字夢沼2991		
施設概要	原谷小学校は、原谷小学校共同調理場、秩父市温水プール、原谷公民館、秩父市コミュニティセンターとの複合施設です。				
棟数	4	延べ床面積(合計)	7,890.63㎡		
避難所等	指定緊急避難場所・指定一般避難所				

棟情報

棟名称	延床面積	構造	階数		建築年月日
			地上	地下	
教室棟	6,194.63㎡	RC造	4	0	1995/3/23
屋内運動場	1,208.00㎡	RC造	2	0	1995/3/23
屋体クラブハウス	386.00㎡	RC造	1	0	1995/3/23
倉庫	102.00㎡	CB造	1	0	1995/6/1
その他					

施設外観



周辺地図



出典：国土地理院ウェブサイト

利用状況

調査対象年度

令和4年度

利用可能コマ数	回	利用者数	人
利用コマ数	回	開館日数	日
利用率	%	1日当たりの利用者数	人

運営・維持にかかる経費		調査対象年度 令和4年度	
支出 (A)		減価償却費 (D)	
施設に係る経費	27,493,613 円		43,564,181 円
事業に係る経費	23,335,680 円	C+D (E)	94,393,474 円
収入 (B)		収入割合	
使用料、利用料	0 円	Aに対するBの割合	0.00 %
その他収入	0 円	A+Dに対するBの割合	0.00 %
A-B (C)	50,829,293 円		
<p>※支出には、平均値や単価からの試算や按分などの推計値も一部含まれます。</p> <p>※減価償却費は、「(建築価格-1円)÷法定耐用年数」で算出しました。その後の改修や設備の更新などは含まれていません。法定耐用年数を経過した建物は0円としています。</p> <p>※収入には、国・県からの補助金・負担金などは含まれていません。</p> <p>※原谷小学校共同調理場の電気・水道料、原谷公民館・秩父市コミュニティセンター・秩父市温水プールの電気料も含まれます。</p>			

コスト計算		調査対象年度 令和4年度	
	支出 (A)	支出 (A) + 減価償却費 (D)	備考
1人当たり	102,893 円	191,080 円	児童数 494 人
1㎡当たり	6,442 円	11,963 円	施設延べ床面積 (合計)

劣化度調査結果		調査対象年度 平成29年度				
	屋根・屋上	外壁	内部仕上げ	電気設備	機械設備	健全度
教室棟	D	C	C	B	B	46 点
屋内運動場他	B	C	C	B	B	52 点
<p>※判定の基準</p> <p>屋根・屋上、外壁について A：概ね良好 B：部分的に劣化 C：広範囲に劣化 D：早急に対応する必要がある</p> <p>内部仕上げ、電気設備、機械設備について A：20年未満 B：20～40年 C：40年以上 D：経過年数に関わらず著しい劣化事象がある</p> <p>※健全度は数値が低いほど、劣化が進んでいることを示しています。</p>						

施設カルテ

久那小学校

施設情報		基準日		R5/3/31	
整理番号		資産管理番号			
施設分類	大分類	学校教育系施設	会計区分	一般会計	
	中分類	学校	所管部局名	教育委員会	
	その他		所管課名 (電話番号)	教育総務課 0494-25-5227	
施設名	久那小学校		所在地	久那字田中2183-1	
施設概要	久那小学校は久那幼稚園との複合施設です。				
棟数	7	延べ床面積(合計)	2,933.34㎡		
避難所等	指定緊急避難場所・指定一般避難所				

棟情報					
棟名称	延床面積	構造	階数		建築年月日
			地上	地下	
管理・普通・特別教室棟	1,895.93㎡	RC造	3	0	1987/3/20
体育器具庫	64.83㎡	CB造	1	0	1988/3/
プール付属棟(機械室)	13.87㎡	CB造	1	0	1969/7/
プール付属棟(便所)	8.10㎡	CB造	1	0	1979/7/
プール付属棟(更衣室)	19.32㎡	CB造	1	0	1979/7/
プール付属棟(倉庫)	10.36㎡	W造	1	0	1990/7/
屋内運動場	920.93㎡	RC造	2	0	2014/2/28
その他					

施設外観	周辺地図
	
出典：国土地理院ウェブサイト	

利用状況		調査対象年度		令和4年度	
利用可能コマ数	回	利用者数	人		
利用コマ数	回	開館日数	日		
利用率	%	1日当たりの利用者数	人		

運営・維持にかかる経費		調査対象年度 令和4年度	
支出 (A)		減価償却費 (D)	
施設に係る経費	7,305,091 円		12,481,939 円
事業に係る経費	11,324,852 円	C+D (E)	31,102,246 円
収入 (B)		収入割合	
使用料、利用料	0 円	Aに対するBの割合	0.05 %
その他収入	9,636 円	A+Dに対するBの割合	0.03 %
A-B (C)	18,620,307 円		

※支出には、平均値や単価からの試算や按分などの推計値も一部含まれます。
 ※減価償却費は、「(建築価格-1円)÷法定耐用年数」で算出しました。その後の改修や設備の更新などは含まれていません。法定耐用年数を経過した建物は0円としています。
 ※収入には、国・県からの補助金・負担金などは含まれていません。

コスト計算		調査対象年度 令和4年度	
	支出 (A)	支出 (A) + 減価償却費 (D)	備考
1人当たり	321,206 円	536,412 円	児童数 58 人
1㎡当たり	6,351 円	10,606 円	施設延べ床面積 (合計)

劣化度調査結果		調査対象年度 平成29年度				
	屋根・屋上	外壁	内部仕上げ	電気設備	機械設備	健全度
管理・普通・特別教室棟	D	B	C	B	B	56 点
屋内運動場	B	A	A	A	A	98 点

※判定の基準
 屋根・屋上、外壁について A：概ね良好 B：部分的に劣化 C：広範囲に劣化 D：早急に対応する必要がある
 内部仕上げ、電気設備、機械設備について A：20年未満 B：20～40年 C：40年以上 D：経過年数に関わらず著しい劣化事象がある

※健全度は数値が低いほど、劣化が進んでいることを示しています。

施設カルテ

高篠小学校

施設情報		基準日		R5/3/31	
整理番号		資産管理番号			
施設分類	大分類	学校教育系施設	会計区分	一般会計	
	中分類	学校	所管部局名	教育委員会	
	その他		所管課名 (電話番号)	教育総務課 0494-25-5227	
施設名	高篠小学校	所在地	山田字深田2619		
施設概要					
棟数	7	延べ床面積(合計)	5,516.23㎡		
避難所等	指定緊急避難場所・指定一般避難所				

棟情報					
棟名称	延床面積	構造	階数		建築年月日
			地上	地下	
体育器具置場	32.52㎡	CB造	1	0	1977/11/
便所	9.72㎡	W造	1	0	2002/3/1
校舎	4,170.78㎡	RC造	4	0	2010/3/26
体育館	1,219.63㎡	RC造	2	0	2010/3/26
プロパン庫	2.68㎡	CB造	1	0	2010/3/26
プール付属室	65.70㎡	RC造	1	0	2011/6/1
機械室	15.20㎡	RC造	1	0	2011/6/1
その他					

施設外観	周辺地図
	
出典：国土地理院ウェブサイト	

利用状況		調査対象年度		令和4年度	
利用可能コマ数	回	利用者数	人		
利用コマ数	回	開館日数	日		
利用率	%	1日当たりの利用者数	人		

運営・維持にかかる経費		調査対象年度 令和4年度	
支出 (A)		減価償却費 (D)	
施設に係る経費	11,026,409 円		27,982,034 円
事業に係る経費	12,651,466 円	C+D (E)	51,659,909 円
収入 (B)		収入割合	
使用料、利用料	0 円	Aに対するBの割合	0.00 %
その他収入	0 円	A+Dに対するBの割合	0.00 %
A-B (C)	23,677,875 円		

※支出には、平均値や単価からの試算や按分などの推計値も一部含まれます。
 ※減価償却費は、「(建築価格-1円)÷法定耐用年数」で算出しました。その後の改修や設備の更新などは含まれていません。法定耐用年数を経過した建物は0円としています。
 ※収入には、国・県からの補助金・負担金などは含まれていません。

コスト計算		調査対象年度 令和4年度	
	支出 (A)	支出 (A) + 減価償却費 (D)	備考
1人当たり	101,622 円	221,716 円	児童数 233 人
1㎡当たり	4,292 円	9,365 円	施設延べ床面積 (合計)

劣化度調査結果		調査対象年度 平成30年度				
	屋根・屋上	外壁	内部仕上げ	電気設備	機械設備	健全度
校舎	B	A	B	A	A	89 点
体育館	B	A	A	A	A	98 点

※判定の基準
 屋根・屋上、外壁について
 A：概ね良好
 B：部分的に劣化
 C：広範囲に劣化
 D：早急に対応する必要がある

内部仕上げ、電気設備、機械設備について
 A：20年未満 B：20～40年 C：40年以上
 D：経過年数に関わらず著しい劣化事象がある

※健全度は数値が低いほど、劣化が進んでいることを示しています。

施設カルテ

大田小学校

施設情報		基準日		R5/3/31	
整理番号			資産管理番号		
施設分類	大分類	学校教育系施設		会計区分	一般会計
	中分類	学校		所管部局名	教育委員会
	その他			所管課名 (電話番号)	教育総務課 0494-25-5227
施設名	大田小学校		所在地	太田字日影1656	
施設概要					
棟数	7	延べ床面積(合計)	2,624.63㎡		
避難所等	指定緊急避難場所・指定一般避難所				

棟情報					
棟名称	延床面積	構造	階数		建築年月日
			地上	地下	
教室棟	1,543.65㎡	RC造	2	0	1974/3/
図工室	92.00㎡	S造	1	0	1999/2/5
体育器具置場	19.87㎡	その他	1	0	1999/2/20
体育館	788.06㎡	SRC造	1	0	2015/2/27
外トイレ	11.44㎡	S造	1	0	2015/2/27
渡り廊下	92.07㎡	S造	1	0	2015/2/27
プール付属棟	77.54㎡	RC造	1	0	2015/3/26
その他					

施設外観	周辺地図
	
出典：国土地理院ウェブサイト	

利用状況		調査対象年度		令和4年度	
利用可能コマ数	回	利用者数	人		
利用コマ数	回	開館日数	日		
利用率	%	1日当たりの利用者数	人		

運営・維持にかかる経費		調査対象年度 令和4年度	
支出 (A)		減価償却費 (D)	
施設に係る経費	7,271,071 円		8,629,553 円
事業に係る経費	7,234,603 円	C+D (E)	23,135,227 円
収入 (B)		収入割合	
使用料、利用料	0 円	Aに対するBの割合	0.00 %
その他収入	0 円	A+Dに対するBの割合	0.00 %
A-B (C)	14,505,674 円		

※支出には、平均値や単価からの試算や按分などの推計値も一部含まれます。
 ※減価償却費は、「(建築価格-1円)÷法定耐用年数」で算出しました。その後の改修や設備の更新などは含まれていません。法定耐用年数を経過した建物は0円としています。
 ※収入には、国・県からの補助金・負担金などは含まれていません。

コスト計算		調査対象年度 令和4年度	
	支出 (A)	支出 (A) + 減価償却費 (D)	備考
1人当たり	162,985 円	259,946 円	児童数 89 人
1㎡当たり	5,527 円	8,815 円	施設延べ床面積 (合計)

劣化度調査結果		調査対象年度 平成29年度				
	屋根・屋上	外壁	内部仕上げ	電気設備	機械設備	健全度
校舎棟	B	B	B	A	A	81 点
特別教室棟	B	B	A	A	A	91 点
体育館	A	A	A	A	A	100 点

※判定の基準
 屋根・屋上、外壁について A：概ね良好 B：部分的に劣化 C：広範囲に劣化 D：早急に対応する必要がある
 内部仕上げ、電気設備、機械設備について A：20年未満 B：20～40年 C：40年以上 D：経過年数に関わらず著しい劣化事象がある



※健全度は数値が低いほど、劣化が進んでいることを示しています。

施設カルテ

影森小学校

施設情報		基準日		R5/3/31	
整理番号		資産管理番号			
施設分類	大分類	学校教育系施設	会計区分	一般会計	
	中分類	学校	所管部局名	教育委員会	
	その他		所管課名 (電話番号)	教育総務課 0494-25-5227	
施設名	影森小学校		所在地	下影森字乙勘定1104	
施設概要					
棟数	9	延べ床面積(合計)	5,456.51㎡		
避難所等	指定緊急避難場所・指定一般避難所				

棟情報					
棟名称	延床面積	構造	階数		建築年月日
			地上	地下	
普通・特別教室棟	2,343.94㎡	RC造	4	0	1980/3/1
管理・教室棟	1,966.77㎡	RC造	4	0	1981/2/
倉庫	73.93㎡	CB造	1	0	1981/3/30
倉庫	9.93㎡	W造	1	0	1988/3/30
プール付属室	72.00㎡	CB造	1	0	1980/7/
屋外トイレ	9.94㎡	W造	1	0	2011/8/22
屋内運動場	943.35㎡	RC造	1	0	2014/2/28
渡り廊下	30.80㎡	S造	1	0	2014/2/28
自転車置場	5.85㎡	S造	1	0	2014/2/28
その他					

施設外観	周辺地図
	
出典：国土地理院ウェブサイト	

利用状況		調査対象年度		令和4年度	
利用可能コマ数	回	利用者数	人		
利用コマ数	回	開館日数	日		
利用率	%	1日当たりの利用者数	人		

運営・維持にかかる経費		調査対象年度 令和4年度	
支出 (A)		減価償却費 (D)	
施設に係る経費	19,879,451 円		17,659,862 円
事業に係る経費	26,198,466 円	C+D (E)	63,737,779 円
収入 (B)		収入割合	
使用料、利用料	0 円	Aに対するBの割合	0.00 %
その他収入	0 円	A+Dに対するBの割合	0.00 %
A-B (C)	46,077,917 円		
<p>※支出には、平均値や単価からの試算や按分などの推計値も一部含まれます。</p> <p>※減価償却費は、「(建築価格-1円)÷法定耐用年数」で算出しました。その後の改修や設備の更新などは含まれていません。法定耐用年数を経過した建物は0円としています。</p> <p>※収入には、国・県からの補助金・負担金などは含まれていません。</p>			

コスト計算		調査対象年度 令和4年度	
	支出 (A)	支出 (A) + 減価償却費 (D)	備考
1人当たり	124,872 円	172,731 円	児童数 369 人
1㎡当たり	8,445 円	11,681 円	施設延べ床面積 (合計)

劣化度調査結果		調査対象年度 平成30年度				
	屋根・屋上	外壁	内部仕上げ	電気設備	機械設備	健全度
普通・教室棟	B	B	B	A	A	81 点
普通・特別教室棟	B	B	B	A	A	81 点
屋内運動場	B	A	A	A	A	98 点
<p>※判定の基準</p> <p>屋根・屋上、外壁について A：概ね良好 B：部分的に劣化 C：広範囲に劣化 D：早急に対応する必要がある</p> <p>内部仕上げ、電気設備、機械設備について A：20年未満 B：20～40年 C：40年以上 D：経過年数に関わらず著しい劣化事象がある</p> <p>※健全度は数値が低いほど、劣化が進んでいることを示しています。</p>						

施設カルテ

吉田小学校

施設情報		基準日		R5/3/31	
整理番号		資産管理番号			
施設分類	大分類	学校教育系施設	会計区分	一般会計	
	中分類	学校	所管部局名	教育委員会	
	その他		所管課名 (電話番号)	教育総務課 0494-25-5227	
施設名	吉田小学校		所在地	下吉田字町3833	
施設概要					
棟数	7	延べ床面積(合計)	4,476.71㎡		
避難所等	指定緊急避難場所・指定一般避難所				

棟情報					
棟名称	延床面積	構造	階数		建築年月日
			地上	地下	
プール付属室	74.00㎡	CB造	1	0	1968/8/31
屋内運動場	595.00㎡	S造	1	0	1974/2/28
管理教室棟	3,260.00㎡	RC造	3	0	1981/3/31
倉庫	47.00㎡	S造	1	0	1980/8/31
多目的ホール	465.94㎡	S造	2	0	2005/1/17
便所	19.87㎡	W造	1	0	2002/11/29
物置	14.90㎡	W造	1	0	2005/11/17
その他					

施設外観	周辺地図
	
出典：国土地理院ウェブサイト	

利用状況		調査対象年度		令和4年度	
利用可能コマ数	回	利用者数	人		
利用コマ数	回	開館日数	日		
利用率	%	1日当たりの利用者数	人		

運営・維持にかかる経費		調査対象年度 令和4年度	
支出 (A)		減価償却費 (D)	
施設に係る経費	10,692,972 円		11,061,896 円
事業に係る経費	22,859,523 円	C+D (E)	44,614,391 円
収入 (B)		収入割合	
使用料、利用料	0 円	Aに対するBの割合	0.00 %
その他収入	0 円	A+Dに対するBの割合	0.00 %
A-B (C)	33,552,495 円		

※支出には、平均値や単価からの試算や按分などの推計値も一部含まれます。
 ※減価償却費は、「(建築価格-1円)÷法定耐用年数」で算出しました。その後の改修や設備の更新などは含まれていません。法定耐用年数を経過した建物は0円としています。
 ※収入には、国・県からの補助金・負担金などは含まれていません。

コスト計算		調査対象年度 令和4年度	
	支出 (A)	支出 (A) + 減価償却費 (D)	備考
1人当たり	193,945 円	257,887 円	児童数 173 人
1㎡当たり	7,495 円	9,966 円	施設延べ床面積 (合計)

劣化度調査結果		調査対象年度 平成30年度				
	屋根・屋上	外壁	内部仕上げ	電気設備	機械設備	健全度
管理教室棟	C	B	B	B	B	72 点
多目的ホール	B	C	B	A	A	71 点
屋内運動場	B	B	B	B	B	75 点

※判定の基準
 屋根・屋上、外壁について A：概ね良好 B：部分的に劣化 C：広範囲に劣化 D：早急に対応する必要がある
 内部仕上げ、電気設備、機械設備について A：20年未満 B：20～40年 C：40年以上 D：経過年数に関わらず著しい劣化事象がある



※健全度は数値が低いほど、劣化が進んでいることを示しています。

施設カテゴリー

荒川東小学校

施設情報		基準日		R5/3/31	
整理番号		資産管理番号			
施設分類	大分類	学校教育系施設	会計区分	一般会計	
	中分類	学校	所管部局名	教育委員会	
	その他		所管課名 (電話番号)	教育総務課 0494-25-5227	
施設名	荒川東小学校		所在地	荒川上田野字錦1755	
施設概要					
棟数	4	延べ床面積(合計)	4,611.47㎡		
避難所等	指定緊急避難場所・指定一般避難所				

棟情報					
棟名称	延床面積	構造	階数		建築年月日
			地上	地下	
屋内運動場	868.00㎡	SRC造	1	0	1981/3/31
校舎	3,588.68㎡	RC造	3	0	2008/12/18
プール付属棟	105.67㎡	RC造	1	0	2010/3/16
倉庫	49.12㎡	CB造	1	0	2010/3/16
その他					

施設外観	周辺地図
	
	出典：国土地理院ウェブサイト

利用状況		調査対象年度		令和4年度	
利用可能コマ数	回	利用者数	人		
利用コマ数	回	開館日数	日		
利用率	%	1日当たりの利用者数	人		

運営・維持にかかる経費		調査対象年度 令和4年度	
支出 (A)		減価償却費 (D)	
施設に係る経費	11,857,465 円		21,822,584 円
事業に係る経費	13,272,455 円	C+D (E)	46,952,504 円
収入 (B)		収入割合	
使用料、利用料	0 円	Aに対するBの割合	0.00 %
その他収入	0 円	A+Dに対するBの割合	0.00 %
A-B (C)	25,129,920 円		
<p>※支出には、平均値や単価からの試算や按分などの推計値も一部含まれます。</p> <p>※減価償却費は、「(建築価格-1円)÷法定耐用年数」で算出しました。その後の改修や設備の更新などは含まれていません。法定耐用年数を経過した建物は0円としています。</p> <p>※収入には、国・県からの補助金・負担金などは含まれていません。</p>			

コスト計算		調査対象年度 令和4年度	
	支出 (A)	支出 (A) + 減価償却費 (D)	備考
1人当たり	212,965 円	397,903 円	児童数 118 人
1㎡当たり	5,449 円	10,182 円	施設延べ床面積 (合計)

劣化度調査結果		調査対象年度 平成30年度				
	屋根・屋上	外壁	内部仕上げ	電気設備	機械設備	健全度
校舎	B	B	A	A	A	91 点
屋内運動場	B	A	A	A	A	98 点
<p>※判定の基準</p> <p>屋根・屋上、外壁について A：概ね良好 B：部分的に劣化 C：広範囲に劣化 D：早急に対応する必要がある</p> <p>内部仕上げ、電気設備、機械設備について A：20年未満 B：20～40年 C：40年以上 D：経過年数に関わらず著しい劣化事象がある</p> <p>※健全度は数値が低いほど、劣化が進んでいることを示しています。</p>						

施設カテ

荒川西小学校

施設情報		基準日		R5/3/31	
整理番号		資産管理番号			
施設分類	大分類	学校教育系施設	会計区分	一般会計	
	中分類	学校	所管部局名	教育委員会	
	その他		所管課名 (電話番号)	教育総務課 0494-25-5227	
施設名	荒川西小学校		所在地	荒川鬻川字向原840	
施設概要					
棟数	6	延べ床面積(合計)	3,311.45㎡		
避難所等	指定緊急避難場所・指定一般避難所				

棟情報					
棟名称	延床面積	構造	階数		建築年月日
			地上	地下	
管理教室棟	2,380.00㎡	RC造	2	0	1983/3/31
屋内運動場	783.00㎡	SRC造	1	0	1981/3/31
体育器具庫	39.00㎡	S造	1	0	1983/8/31
プール付居室	63.00㎡	CB造	1	0	1995/12/31
屋外便所	13.45㎡	W造	1	0	1989/9/20
倉庫	33.00㎡	S造	1	0	1984/10/31
その他					

施設外観	周辺地図
	
	出典：国土地理院ウェブサイト

利用状況		調査対象年度		令和4年度	
利用可能コマ数	回	利用者数	人		
利用コマ数	回	開館日数	日		
利用率	%	1日当たりの利用者数	人		

運営・維持にかかる経費		調査対象年度 令和4年度	
支出 (A)		減価償却費 (D)	
施設に係る経費	9,917,502 円		11,003,129 円
事業に係る経費	15,685,826 円	C+D (E)	36,606,457 円
収入 (B)		収入割合	
使用料、利用料	0 円	Aに対するBの割合	0.00 %
その他収入	0 円	A+Dに対するBの割合	0.00 %
A-B (C)	25,603,328 円		

※支出には、平均値や単価からの試算や按分などの推計値も一部含まれます。
 ※減価償却費は、「(建築価格-1円)÷法定耐用年数」で算出しました。その後の改修や設備の更新などは含まれていません。法定耐用年数を経過した建物は0円としています。
 ※収入には、国・県からの補助金・負担金などは含まれていません。

コスト計算		調査対象年度 令和4年度	
	支出 (A)	支出 (A) + 減価償却費 (D)	備考
1人当たり	581,894 円	831,965 円	児童数 44 人
1㎡当たり	7,732 円	11,055 円	施設延べ床面積 (合計)

劣化度調査結果		調査対象年度 平成29年度				
	屋根・屋上	外壁	内部仕上げ	電気設備	機械設備	健全度
管理教室棟	D	D	C	B	B	38 点
屋内運動場	A	A	A	A	A	100 点

※管理教室棟は令和3年度に大規模改造工事を実施しました。

※判定の基準
 屋根・屋上、外壁について
 A：概ね良好
 B：部分的に劣化
 C：広範囲に劣化
 D：早急に対応する必要がある

内部仕上げ、電気設備、機械設備について
 A：20年未満 B：20～40年 C：40年以上
 D：経過年数に関わらず著しい劣化事象がある



※健全度は数値が低いほど、劣化が進んでいることを示しています。

施設カテゴリー

秩父第一中学校

施設情報		基準日		R5/3/31	
整理番号		資産管理番号			
施設分類	大分類	学校教育系施設	会計区分	一般会計	
	中分類	学校	所管部局名	教育委員会	
	その他		所管課名 (電話番号)	教育総務課 0494-25-5227	
施設名	第一中学校		所在地	滝の上町4047	
施設概要					
棟数	5	延べ床面積(合計)	13,855.06㎡		
避難所等	指定緊急避難場所・指定一般避難所				

棟情報					
棟名称	延床面積	構造	階数		建築年月日
			地上	地下	
便所	16.54㎡	CB造	1	0	1990/3/26
校舎棟	13,401.00㎡	RC造	4	0	2008/1/31
プール棟	172.20㎡	RC造	1	0	2008/1/31
体育倉庫	128.20㎡	S造	1	0	2008/1/31
部室棟	137.12㎡	S造	1	0	2008/1/31
その他					

施設外観	周辺地図
	
出典：国土地理院ウェブサイト	

利用状況		調査対象年度		令和4年度	
利用可能コマ数	回	利用者数	人		
利用コマ数	回	開館日数	日		
利用率	%	1日当たりの利用者数	人		

運営・維持にかかる経費		調査対象年度 令和4年度	
支出 (A)		減価償却費 (D)	
施設に係る経費	32,805,150 円		57,761,649 円
事業に係る経費	19,321,313 円	C+D (E)	109,865,792 円
収入 (B)		収入割合	
使用料、利用料	0 円	Aに対するBの割合	0.04 %
その他収入	22,320 円	A+Dに対するBの割合	0.02 %
A-B (C)	52,104,143 円		
<p>※支出には、平均値や単価からの試算や按分などの推計値も一部含まれます。</p> <p>※減価償却費は、「(建築価格-1円)÷法定耐用年数」で算出しました。その後の改修や設備の更新などは含まれていません。法定耐用年数を経過した建物は0円としています。</p> <p>※収入には、国・県からの補助金・負担金などは含まれていません。</p> <p>※秩父第一中学校共同調理場の電気・水道料も含まれます。</p>			

コスト計算		調査対象年度 令和4年度	
	支出 (A)	支出 (A) + 減価償却費 (D)	備考
1人当たり	94,091 円	198,354 円	生徒数 554 人
1㎡当たり	3,762 円	7,931 円	施設延べ床面積 (合計)

劣化度調査結果		調査対象年度 平成30年度				
	屋根・屋上	外壁	内部仕上げ	電気設備	機械設備	健全度
校舎棟 (管理教室)	B	A	A	A	A	98 点
特別教室棟	B	A	B	A	A	89 点
体育館	B	A	B	A	A	89 点
<p>※判定の基準</p> <p>屋根・屋上、外壁について A：概ね良好 B：部分的に劣化 C：広範囲に劣化 D：早急に対応する必要がある</p> <p>内部仕上げ、電気設備、機械設備について A：20年未満 B：20～40年 C：40年以上 D：経過年数に関わらず著しい劣化事象がある</p> <p>※健全度は数値が低いほど、劣化が進んでいることを示しています。</p>						

施設カテゴリー

秩父第二中学校

施設情報		基準日		R5/3/31	
整理番号		資産管理番号			
施設分類	大分類	学校教育系施設	会計区分	一般会計	
	中分類	学校	所管部局名	教育委員会	
	その他		所管課名 (電話番号)	教育総務課 0494-25-5227	
施設名	第二中学校		所在地	上町3丁目1790-1	
施設概要					
棟数	8	延べ床面積(合計)	10,005.46㎡		
避難所等	指定緊急避難場所・指定一般避難所				

棟情報					
棟名称	延床面積	構造	階数		建築年月日
			地上	地下	
管理教室棟	4,484.10㎡	RC造	4	0	1973/3/1
特別教室棟	2,533.39㎡	RC造	3	0	1973/8/1
配膳室	19.35㎡	CB造	1	0	1992/3/12
屋内運動場	2,679.04㎡	RC造	3	0	2001/3/26
体育器具置場	102.63㎡	CB造	1	0	1976/3/
部室	86.00㎡	CB造	1	0	1995/4/
便所	16.32㎡	CB造	1	0	1979/5/
プール付属室	84.63㎡	S造	1	0	2002/3/
その他					

施設外観	周辺地図
	
出典：国土地理院ウェブサイト	

利用状況		調査対象年度		令和4年度	
利用可能コマ数	回	利用者数	人		
利用コマ数	回	開館日数	日		
利用率	%	1日当たりの利用者数	人		

運営・維持にかかる経費		調査対象年度 令和4年度	
支出 (A)		減価償却費 (D)	
施設に係る経費	11,050,486 円		11,970,618 円
事業に係る経費	8,188,129 円	C+D (E)	
収入 (B)			31,188,976 円
使用料、利用料	0 円	収入割合	
その他収入	20,257 円	Aに対するBの割合	0.11 %
A-B (C)	19,218,358 円	A+Dに対するBの割合	0.06 %
<p>※支出には、平均値や単価からの試算や按分などの推計値も一部含まれます。</p> <p>※減価償却費は、「(建築価格-1円)÷法定耐用年数」で算出しました。その後の改修や設備の更新などは含まれていません。法定耐用年数を経過した建物は0円としています。</p> <p>※収入には、国・県からの補助金・負担金などは含まれていません。</p>			

コスト計算		調査対象年度 令和4年度	
	支出 (A)	支出 (A) + 減価償却費 (D)	備考
1人当たり	82,569 円	133,945 円	生徒数 233 人
1㎡当たり	1,923 円	3,119 円	施設延べ床面積 (合計)

劣化度調査結果		調査対象年度 平成30年度				
	屋根・屋上	外壁	内部仕上げ	電気設備	機械設備	健全度
管理教室棟	C	B	C	A	A	65 点
特別教室棟	D	B	B	A	A	76 点
屋内運動場	C	B	B	A	A	78 点
<p>※判定の基準</p> <p>屋根・屋上、外壁について A：概ね良好 B：部分的に劣化 C：広範囲に劣化 D：早急に対応する必要がある</p> <p>内部仕上げ、電気設備、機械設備について A：20年未満 B：20～40年 C：40年以上 D：経過年数に関わらず著しい劣化事象がある</p> <p>※健全度は数値が低いほど、劣化が進んでいることを示しています。</p>						

施設カテゴリー

尾田蒔中学校

施設情報		基準日		R5/3/31	
整理番号		資産管理番号			
施設分類	大分類	学校教育系施設	会計区分	一般会計	
	中分類	学校	所管部局名	教育委員会	
	その他		所管課名 (電話番号)	教育総務課 0494-25-5227	
施設名	尾田蒔中学校		所在地	寺尾字六社2006	
施設概要					
棟数	5	延べ床面積(合計)	3,120.27㎡		
避難所等	指定緊急避難場所・指定一般避難所				

棟情報					
棟名称	延床面積	構造	階数		建築年月日
			地上	地下	
管理・普通・特別教室棟	2,144.39㎡	RC造	4	0	1982/3/25
教室棟	184.00㎡	RC造	2	0	1987/1/31
屋内運動場	713.60㎡	S造	1	0	1983/3/10
倉庫	28.01㎡	CB造	1	0	1983/3/25
倉庫	50.27㎡	S造	1	0	2000/3/
その他					

施設外観	周辺地図
	
出典：国土地理院ウェブサイト	

利用状況		調査対象年度		令和4年度	
利用可能コマ数	回	利用者数	人		
利用コマ数	回	開館日数	日		
利用率	%	1日当たりの利用者数	人		

運営・維持にかかる経費		調査対象年度 令和4年度	
支出 (A)		減価償却費 (D)	
施設に係る経費	6,985,005 円		6,587,395 円
事業に係る経費	7,155,005 円	C+D (E)	20,709,205 円
収入 (B)		収入割合	
使用料、利用料	0 円	Aに対するBの割合	0.13 %
その他収入	18,200 円	A+Dに対するBの割合	0.09 %
A-B (C)	14,121,810 円		

※支出には、平均値や単価からの試算や按分などの推計値も一部含まれます。
 ※減価償却費は、「(建築価格-1円)÷法定耐用年数」で算出しました。その後の改修や設備の更新などは含まれていません。法定耐用年数を経過した建物は0円としています。
 ※収入には、国・県からの補助金・負担金などは含まれていません。

コスト計算		調査対象年度 令和4年度	
	支出 (A)	支出 (A) + 減価償却費 (D)	備考
1人当たり	166,353 円	243,852 円	生徒数 85 人
1㎡当たり	4,532 円	6,643 円	施設延べ床面積 (合計)

劣化度調査結果		調査対象年度 平成29年度				
	屋根・屋上	外壁	内部仕上げ	電気設備	機械設備	健全度
管理・普通・特別教室棟	C	C	B	B	B	62 点
屋内運動場	D	C	B	B	B	59 点

※管理・普通・特別教室棟は令和2年度に大規模改造工事を実施しました。

※判定の基準
 屋根・屋上、外壁について A：概ね良好 B：部分的に劣化 C：広範囲に劣化 D：早急に対応する必要がある

内部仕上げ、電気設備、機械設備について A：20年未満 B：20～40年 C：40年以上 D：経過年数に関わらず著しい劣化事象がある

※健全度は数値が低いほど、劣化が進んでいることを示しています。

施設カテ

高篠中学校

施設情報		基準日		R5/3/31	
整理番号			資産管理番号		
施設分類	大分類	学校教育系施設	会計区分	一般会計	
	中分類	学校	所管部局名	教育委員会	
	その他		所管課名 (電話番号)	教育総務課 0494-25-5227	
施設名	高篠中学校		所在地	山田字深田2647	
施設概要					
棟数	7	延べ床面積(合計)	4,742.43㎡		
避難所等	指定緊急避難場所・指定一般避難所				

棟情報					
棟名称	延床面積	構造	階数		建築年月日
			地上	地下	
管理・教室棟	2,816.48㎡	RC造	4	0	1985/3/20
特別教室棟	239.40㎡	RC造	1	0	1978/9/
部室	75.00㎡	S造	1	0	1985/11/
倉庫	22.00㎡	S造	1	0	1985/11/
倉庫	17.97㎡	CB造	1	0	1985/11/
プール付属棟(更衣室)	66.26㎡	CB造	1	0	1971/7/
体育館	1,505.32㎡	RC造	2	0	2009/1/30
その他					

施設外観	周辺地図
	
出典：国土地理院ウェブサイト	

利用状況		調査対象年度		令和4年度	
利用可能コマ数	回	利用者数	人		
利用コマ数	回	開館日数	日		
利用率	%	1日当たりの利用者数	人		

運営・維持にかかる経費		調査対象年度 令和4年度	
支出 (A)		減価償却費 (D)	
施設に係る経費	383,466,234 円		14,776,999 円
事業に係る経費	7,511,877 円	C+D (E)	405,589,186 円
収入 (B)		収入割合	
使用料、利用料	0 円	Aに対するBの割合	0.04 %
その他収入	165,924 円	A+Dに対するBの割合	0.04 %
A-B (C)	390,812,187 円		
<p>※支出には、平均値や単価からの試算や按分などの推計値も一部含まれます。</p> <p>※減価償却費は、「(建築価格-1円)÷法定耐用年数」で算出しました。その後の改修や設備の更新などは含まれていません。法定耐用年数を経過した建物は0円としています。</p> <p>※収入には、国・県からの補助金・負担金などは含まれていません。</p>			

コスト計算		調査対象年度 令和4年度	
	支出 (A)	支出 (A) + 減価償却費 (D)	備考
1人当たり	2,917,747 円	3,028,023 円	生徒数 134 人
1㎡当たり	82,443 円	85,558 円	施設延べ床面積 (合計)


劣化度調査結果		調査対象年度 平成29年度				
	屋根・屋上	外壁	内部仕上げ	電気設備	機械設備	健全度
管理・教室棟	D	D	B	B	B	51 点
特別教室棟	C	C	B	B	B	62 点
体育館	C	B	A	A	A	88 点
<p>※管理・教室棟、特別教室棟は令和4年度に大規模改造工事を実施しました。</p>						
<p>※判定の基準</p> <p>屋根・屋上、外壁について A：概ね良好 B：部分的に劣化 C：広範囲に劣化 D：早急に対応する必要がある</p> <p>内部仕上げ、電気設備、機械設備について A：20年未満 B：20～40年 C：40年以上 D：経過年数に関わらず著しい劣化事象がある</p>						
<p>※健全度は数値が低いほど、劣化が進んでいることを示しています。</p>						

施設カルテ

大田中学校

施設情報		基準日		R5/3/31	
整理番号			資産管理番号		
施設分類	大分類	学校教育系施設		会計区分	一般会計
	中分類	学校		所管部局名	教育委員会
	その他			所管課名 (電話番号)	教育総務課 0494-25-5227
施設名	大田中学校		所在地	太田字日影1661	
施設概要					
棟数	8	延べ床面積(合計)	2,440.23㎡		
避難所等	指定一般避難所				

棟情報					
棟名称	延床面積	構造	階数		建築年月日
			地上	地下	
教室棟	1,369.61㎡	RC造	3	0	1984/3/20
特別教室棟	162.60㎡	RC造	1	0	1978/12/1
屋内運動場	767.67㎡	RC造	2	0	1985/3/
体育器具庫	46.00㎡	CB造	1	0	1984/3/20
体育器具庫	24.84㎡	その他	1	0	1999/2/20
部室	35.49㎡	CB造	1	0	1984/3/20
物置	19.44㎡	CB造	1	0	1984/3/20
便所	14.58㎡	RC造	1	0	1978/12/
その他					

施設外観	周辺地図
	
出典：国土地理院ウェブサイト	

利用状況		調査対象年度		令和4年度	
利用可能コマ数	回	利用者数	人		
利用コマ数	回	開館日数	日		
利用率	%	1日当たりの利用者数	人		

運営・維持にかかる経費		調査対象年度 令和4年度	
支出 (A)		減価償却費 (D)	
施設に係る経費	7,506,273 円		6,843,874 円
事業に係る経費	9,464,146 円	C+D (E)	23,814,293 円
収入 (B)		収入割合	
使用料、利用料	0 円	Aに対するBの割合	0.00 %
その他収入	0 円	A+Dに対するBの割合	0.00 %
A-B (C)	16,970,419 円		

※支出には、平均値や単価からの試算や按分などの推計値も一部含まれます。
 ※減価償却費は、「(建築価格-1円)÷法定耐用年数」で算出しました。その後の改修や設備の更新などは含まれていません。法定耐用年数を経過した建物は0円としています。
 ※収入には、国・県からの補助金・負担金などは含まれていません。

コスト計算		調査対象年度 令和4年度	
	支出 (A)	支出 (A) + 減価償却費 (D)	備考
1人当たり	297,727 円	417,795 円	生徒数 57 人
1㎡当たり	6,954 円	9,759 円	施設延べ床面積 (合計)

劣化度調査結果		調査対象年度 平成29年度				
	屋根・屋上	外壁	内部仕上げ	電気設備	機械設備	健全度
校舎棟	D	D	B	B	B	51 点
特別教室棟	C	C	C	B	B	49 点
屋内運動場	A	C	B	B	B	67 点

※判定の基準
 屋根・屋上、外壁について A：概ね良好 B：部分的に劣化 C：広範囲に劣化 D：早急に対応する必要がある
 内部仕上げ、電気設備、機械設備について A：20年未満 B：20～40年 C：40年以上 D：経過年数に関わらず著しい劣化事象がある

※健全度は数値が低いほど、劣化が進んでいることを示しています。

施設カルテ

影森中学校

施設情報		基準日		R5/3/31	
整理番号		資産管理番号			
施設分類	大分類	学校教育系施設	会計区分	一般会計	
	中分類	学校	所管部局名	教育委員会	
	その他		所管課名 (電話番号)	教育総務課 0494-25-5227	
施設名	影森中学校		所在地	上影森字川尻53	
施設概要					
棟数	8	延べ床面積(合計)	6,353.52㎡		
避難所等	指定緊急避難場所・指定一般避難所				

棟情報					
棟名称	延床面積	構造	階数		建築年月日
			地上	地下	
管理教室棟	3,377.00㎡	RC造	3	0	1986/3/24
配膳室	25.00㎡	CB造	1	0	1992/3/14
屋内運動場	2,704.12㎡	RC造	3	0	1993/3/25
体育器具庫	61.20㎡	CB造	1	0	1987/3/1
体育部室	107.21㎡	CB造	1	0	1987/3/1
倉庫	41.17㎡	CB造	1	0	1987/3/1
プール付属棟(機械室)	17.82㎡	CB造	1	0	1965/8/
プール付属棟(更衣室)	20.00㎡	CB造	1	0	1996/3/1
その他					

施設外観	周辺地図
	
	出典：国土地理院ウェブサイト

利用状況		調査対象年度		令和4年度	
利用可能コマ数	回	利用者数	人		
利用コマ数	回	開館日数	日		
利用率	%	1日当たりの利用者数	人		

運営・維持にかかる経費		調査対象年度 令和4年度	
支出 (A)		減価償却費 (D)	
施設に係る経費	278,131,007 円		23,307,978 円
事業に係る経費	8,549,661 円	C+D (E)	309,875,931 円
収入 (B)		収入割合	
使用料、利用料	0 円	Aに対するBの割合	0.04 %
その他収入	112,715 円	A+Dに対するBの割合	0.04 %
A-B (C)	286,567,953 円		
<p>※支出には、平均値や単価からの試算や按分などの推計値も一部含まれます。 ※減価償却費は、「(建築価格-1円)÷法定耐用年数」で算出しました。その後の改修や設備の更新などは含まれていません。法定耐用年数を経過した建物は0円としています。 ※収入には、国・県からの補助金・負担金などは含まれていません。</p>			

コスト計算		調査対象年度 令和4年度	
	支出 (A)	支出 (A) + 減価償却費 (D)	備考
1人当たり	1,455,232 円	1,573,546 円	生徒数 197 人
1㎡当たり	45,122 円	48,790 円	施設延べ床面積 (合計)



劣化度調査結果		調査対象年度 平成29年度				
	屋根・屋上	外壁	内部仕上げ	電気設備	機械設備	健全度
管理教室棟	D	D	D	B	B	27 点
屋内運動場	C	C	B	B	B	62 点
<p>※管理教室棟は令和3年度、令和4年度に大規模改造工事を実施しました。</p> <p>※判定の基準 屋根・屋上、外壁について A：概ね良好 B：部分的に劣化 C：広範囲に劣化 D：早急に対応する必要がある 内部仕上げ、電気設備、機械設備について A：20年未満 B：20～40年 C：40年以上 D：経過年数に関わらず著しい劣化事象がある</p> <p>※健全度は数値が低いほど、劣化が進んでいることを示しています。</p>						

施設カルテ

吉田中学校

施設情報		基準日		R5/3/31	
整理番号		資産管理番号			
施設分類	大分類	学校教育系施設	会計区分	一般会計	
	中分類	学校	所管部局名	教育委員会	
	その他		所管課名 (電話番号)	教育総務課 0494-25-5227	
施設名	吉田中学校		所在地	下吉田字井上6402-1	
施設概要					
棟数	5	延べ床面積(合計)	5,599.44㎡		
避難所等	指定緊急避難場所・指定一般避難所				

棟情報						
棟名称	延床面積	構造	階数		建築年月日	
			地上	地下		
倉庫	68.00㎡	S造	1	0	1970/3/31	
便所	33.00㎡	W造	1	0	1997/3/31	
校舎棟	4,021.37㎡	RC造	3	0	2007/11/30	
屋内運動場	1,381.07㎡	SRC造	2	0	2007/11/30	
部室棟	96.00㎡	S造	1	0	1976/7/	
その他						

施設外観	周辺地図
	
出典：国土地理院ウェブサイト	

利用状況		調査対象年度		令和4年度	
利用可能コマ数	回	利用者数		人	
利用コマ数	回	開館日数		日	
利用率	%	1日当たりの利用者数		人	

運営・維持にかかる経費		調査対象年度 令和4年度	
支出 (A)		減価償却費 (D)	
施設に係る経費	11,710,814 円		24,267,900 円
事業に係る経費	7,361,544 円	C+D (E)	43,328,758 円
収入 (B)		収入割合	
使用料、利用料	0 円	Aに対するBの割合	0.06 %
その他収入	11,500 円	A+Dに対するBの割合	0.03 %
A-B (C)	19,060,858 円		
<p>※支出には、平均値や単価からの試算や按分などの推計値も一部含まれます。</p> <p>※減価償却費は、「(建築価格-1円)÷法定耐用年数」で算出しました。その後の改修や設備の更新などは含まれていません。法定耐用年数を経過した建物は0円としています。</p> <p>※収入には、国・県からの補助金・負担金などは含まれていません。</p>			

コスト計算		調査対象年度 令和4年度	
	支出 (A)	支出 (A) + 減価償却費 (D)	備考
1人当たり	186,984 円	424,904 円	生徒数 102 人
1㎡当たり	3,406 円	7,740 円	施設延べ床面積 (合計)



劣化度調査結果		調査対象年度 平成30年度				
	屋根・屋上	外壁	内部仕上げ	電気設備	機械設備	健全度
校舎棟	B	C	B	A	A	71 点
屋内運動場	C	C	B	A	A	68 点
<p>※判定の基準</p> <p>屋根・屋上、外壁について A：概ね良好 B：部分的に劣化 C：広範囲に劣化 D：早急に対応する必要がある</p> <p>内部仕上げ、電気設備、機械設備について A：20年未満 B：20～40年 C：40年以上 D：経過年数に関わらず著しい劣化事象がある</p> <p>※健全度は数値が低いほど、劣化が進んでいることを示しています。</p>						

施設カテゴリー

荒川中学校

施設情報		基準日		R5/3/31	
整理番号			資産管理番号		
施設分類	大分類	学校教育系施設		会計区分	一般会計
	中分類	学校		所管部局名	教育委員会
	その他			所管課名 (電話番号)	教育総務課 0494-25-5227
施設名	荒川中学校		所在地	荒川日野字下毛原23	
施設概要					
棟数	12	延べ床面積(合計)	5,036.02㎡		
避難所等	指定緊急避難場所・指定一般避難所				

棟情報					
棟名称	延床面積	構造	階数		建築年月日
			地上	地下	
管理教室棟	2,157.00㎡	RC造	3	0	1980/3/31
特別教室棟	1,170.00㎡	RC造	3	0	2003/12/31
渡り廊下棟	32.00㎡	RC造	3	0	2003/12/31
プール機械室	16.00㎡	CB造	1	0	1981/7/31
プール管理人室	12.00㎡	CB造	1	0	1981/7/31
プール便所	18.00㎡	CB造	1	0	1981/7/31
プール更衣室	15.00㎡	CB造	1	0	1981/7/31
屋外便所	17.02㎡	CB造	1	0	1988/3/31
部室	66.00㎡	CB造	1	0	1988/3/31
部室	50.00㎡	CB造	1	0	1988/3/31
体育館	1,388.00㎡	RC造	2	0	2006/3/15
体育倉庫	95.00㎡	S造	1	0	2010/11/2
その他					

施設外観	周辺地図
	
出典：国土地理院ウェブサイト	

利用状況		調査対象年度		令和4年度	
利用可能コマ数	回	利用者数	人		
利用コマ数	回	開館日数	日		
利用率	%	1日当たりの利用者数	人		

運営・維持にかかる経費		調査対象年度 令和4年度	
支出 (A)		減価償却費 (D)	
施設に係る経費	19,106,861 円		15,663,145 円
事業に係る経費	13,908,081 円	C+D (E)	48,670,427 円
収入 (B)		収入割合	
使用料、利用料	0 円	Aに対するBの割合	0.02 %
その他収入	7,660 円	A+Dに対するBの割合	0.02 %
A-B (C)	33,007,282 円		
<p>※支出には、平均値や単価からの試算や按分などの推計値も一部含まれます。 ※減価償却費は、「(建築価格-1円)÷法定耐用年数」で算出しました。その後の改修や設備の更新などは含まれていません。法定耐用年数を経過した建物は0円としています。 ※収入には、国・県からの補助金・負担金などは含まれていません。 ※秩父市あらかわ武道場の光熱水費も含まれます。</p>			

コスト計算		調査対象年度 令和4年度	
	支出 (A)	支出 (A) + 減価償却費 (D)	備考
1人当たり	272,851 円	402,298 円	生徒数 121 人
1㎡当たり	6,556 円	9,666 円	施設延べ床面積 (合計)

劣化度調査結果		調査対象年度 平成30年度				
	屋根・屋上	外壁	内部仕上げ	電気設備	機械設備	健全度
管理教室棟	C	C	C	B	B	49 点
特別教室棟	A	B	B	A	A	84 点
体育館	B	B	B	A	A	81 点
<p>※判定の基準 屋根・屋上、外壁について A：概ね良好 B：部分的に劣化 C：広範囲に劣化 D：早急に対応する必要がある 内部仕上げ、電気設備、機械設備について A：20年未満 B：20～40年 C：40年以上 D：経過年数に関わらず著しい劣化事象がある</p> <p>※健全度は数値が低いほど、劣化が進んでいることを示しています。</p>						

施設カテゴリー

秩父第一中学校共同調理場

施設情報		基準日		R5/3/31	
整理番号		資産管理番号			
施設分類	大分類	学校教育系施設	会計区分	一般会計	
	中分類	その他教育施設	所管部局名	教育委員会	
	その他		所管課名	保健給食課	
			(電話番号)	0494-22-2443	
施設名	秩父第一中学校共同調理場		所在地	滝の上町4048	
施設概要	第一中学校、第二中学校、影森中学校、高篠中学校に配食しています。				
棟数	1	延べ床面積(合計)	715.82㎡		
避難所等					

棟情報					
棟名称	延床面積	構造	階数		建築年月日
			地上	地下	
共同調理場	715.82㎡	RC造	2	0	1992/3/11
その他					

施設外観	周辺地図
	
	出典：国土地理院ウェブサイト

利用状況		調査対象年度		令和4年度	
利用可能コマ数	回	利用者数	人		
利用コマ数	回	開館日数	日		
利用率	%	1日当たりの利用者数	人		

運営・維持にかかる経費		調査対象年度 令和4年度	
支出 (A)		減価償却費 (D)	
施設に係る経費	20,758,128 円		765,366 円
事業に係る経費	42,765,263 円	C+D (E)	64,288,757 円
収入 (B)		収入割合	
使用料、利用料	0 円	Aに対するBの割合	0.00 %
その他収入	0 円	A+Dに対するBの割合	0.00 %
A-B (C)	63,523,391 円		
<p>※支出には、平均値や単価からの試算や按分などの推計値も一部含まれます。</p> <p>※減価償却費は、「(建築価格-1円)÷法定耐用年数」で算出しました。その後の改修や設備の更新などは含まれていません。法定耐用年数を経過した建物は0円としています。</p> <p>※収入には、国・県からの補助金・負担金などは含まれていません。</p> <p>※電気・水道料は、第一中学校に計上しています。</p>			

コスト計算		調査対象年度 令和4年度	
	支出 (A)	支出 (A) + 減価償却費 (D)	備考
1人当たり	51,645 円	52,267 円	配食人数 1,230 人
1㎡当たり	88,742 円	89,811 円	施設延べ床面積 (合計)

劣化度調査結果		調査対象年度 平成30年度				
	屋根・屋上	外壁	内部仕上げ	電気設備	機械設備	健全度
共同調理場	A	B	B	B	D	69 点
<p>※判定の基準</p> <p>屋根・屋上、外壁について A：概ね良好 B：部分的に劣化 C：広範囲に劣化 D：早急に対応する必要がある</p> <p>内部仕上げ、電気設備、機械設備について A：20年未満 B：20～40年 C：40年以上 D：経過年数に関わらず著しい劣化事象がある</p> <p>※健全度は数値が低いほど、劣化が進んでいることを示しています。</p>						

施設カルテ

秩父第一小学校給食共同調理場

施設情報		基準日		R5/3/31	
整理番号		資産管理番号			
施設分類	大分類	学校教育系施設	会計区分	一般会計	
	中分類	その他教育施設	所管部局名	教育委員会	
	その他		所管課名	保健給食課	
			(電話番号)	0494-22-2443	
施設名	秩父第一小学校給食共同調理場		所在地	上宮地町4780	
施設概要	第一小学校、南小学校、西小学校、花の木小学校に配食しています。				
棟数	2	延べ床面積(合計)	431.00㎡		
避難所等					

棟情報					
棟名称	延床面積	構造	階数		建築年月日
			地上	地下	
共同調理場	408.00㎡	RC造	1	0	1983/3/10
倉庫	23.00㎡	CB造	1	0	1984/6/30
その他					

施設外観	周辺地図
	
出典：国土地理院ウェブサイト	

利用状況		調査対象年度		令和4年度	
利用可能コマ数	回	利用者数	人		
利用コマ数	回	開館日数	日		
利用率	%	1日当たりの利用者数	人		

運営・維持にかかる経費		調査対象年度 令和4年度	
支出 (A)		減価償却費 (D)	
施設に係る経費	9,335,284 円		1,975,610 円
事業に係る経費	27,761,546 円	C+D (E)	39,072,440 円
収入 (B)		収入割合	
使用料、利用料	0 円	Aに対するBの割合	0.00 %
その他収入	0 円	A+Dに対するBの割合	0.00 %
A-B (C)	37,096,830 円		
<p>※支出には、平均値や単価からの試算や按分などの推計値も一部含まれます。 ※減価償却費は、「(建築価格-1円)÷法定耐用年数」で算出しました。その後の改修や設備の更新などは含まれていません。法定耐用年数を経過した建物は0円としています。 ※収入には、国・県からの補助金・負担金などは含まれていません。 ※電気料は、第一小学校に計上しています。</p>			

コスト計算		調査対象年度 令和4年度	
	支出 (A)	支出 (A) + 減価償却費 (D)	備考
1人当たり	36,298 円	38,231 円	配食人数 1,022 人
1㎡当たり	86,072 円	90,655 円	施設延べ床面積 (合計)

劣化度調査結果		調査対象年度 平成30年度				
	屋根・屋上	外壁	内部仕上げ	電気設備	機械設備	健全度
共同調理場	B	B	B	B	B	75 点
<p>※判定の基準 屋根・屋上、外壁について A：概ね良好 B：部分的に劣化 C：広範囲に劣化 D：早急に対応する必要がある</p> <p>内部仕上げ、電気設備、機械設備について A：20年未満 B：20～40年 C：40年以上 D：経過年数に関わらず著しい劣化事象がある</p> <p>※健全度は数値が低いほど、劣化が進んでいることを示しています。</p>						

施設カルテ

荒川共同調理場

施設情報		基準日		R5/3/31	
整理番号		資産管理番号			
施設分類	大分類	学校教育系施設	会計区分	一般会計	
	中分類	その他教育施設	所管部局名	教育委員会	
	その他		所管課名	保健給食課	
			(電話番号)	0494-22-2443	
施設名	荒川共同調理場		所在地	荒川上田野字浅越605-1	
施設概要	影森小学校、久那小学校、荒川東小学校、荒川西小学校、荒川中学校、久那幼稚園に配食しています。				
棟数	2	延べ床面積(合計)	605.00m ²		
避難所等					

棟情報					
棟名称	延床面積	構造	階数		建築年月日
			地上	地下	
共同調理場	517.00m ²	S造	1	0	1997/3/31
巡礼通りふれあいセンター	88.00m ²	W造	1	0	1998/3/31
その他					

施設外観	周辺地図
	
出典：国土地理院ウェブサイト	

利用状況		調査対象年度		令和4年度	
利用可能コマ数	回	利用者数	人		
利用コマ数	回	開館日数	日		
利用率	%	1日当たりの利用者数	人		

運営・維持にかかる経費		調査対象年度 令和4年度	
支出 (A)		減価償却費 (D)	
施設に係る経費	18,109,939 円		9,521,874 円
事業に係る経費	34,880,424 円	C+D (E)	62,512,237 円
収入 (B)		収入割合	
使用料、利用料	0 円	Aに対するBの割合	0.00 %
その他収入	0 円	A+Dに対するBの割合	0.00 %
A-B (C)	52,990,363 円		
<p>※支出には、平均値や単価からの試算や按分などの推計値も一部含まれます。 ※減価償却費は、「(建築価格-1円)÷法定耐用年数」で算出しました。その後の改修や設備の更新などは含まれていません。法定耐用年数を経過した建物は0円としています。 ※収入には、国・県からの補助金・負担金などは含まれていません。</p>			

コスト計算		調査対象年度 令和4年度	
	支出 (A)	支出 (A) + 減価償却費 (D)	備考
1人当たり	64,701 円	76,328 円	配食人数 819 人
1㎡当たり	87,587 円	103,326 円	施設延べ床面積 (合計)



劣化度調査結果		調査対象年度 平成30年度				
	屋根・屋上	外壁	内部仕上げ	電気設備	機械設備	健全度
共同調理場	B	B	B	B	B	75 点
<p>※判定の基準 屋根・屋上、外壁について A：概ね良好 B：部分的に劣化 C：広範囲に劣化 D：早急に対応する必要がある</p> <p>内部仕上げ、電気設備、機械設備について A：20年未満 B：20～40年 C：40年以上 D：経過年数に関わらず著しい劣化事象がある</p> <p>※健全度は数値が低いほど、劣化が進んでいることを示しています。</p>						

施設カルテ

北部共同調理場

施設情報				基準日	R5/3/31
整理番号				資産管理番号	
施設分類	大分類	学校教育系施設		会計区分	一般会計
	中分類	その他教育施設		所管部局名	教育委員会
	その他			所管課名	保健給食課
				(電話番号)	0494-22-2443
施設名	北部共同調理場		所在地	下吉田字井上6402-1	
施設概要	尾田蒔小学校、尾田蒔中学校、大田小学校、大田中学校、吉田小学校、吉田中学校に配食しています。				
棟数	2	延べ床面積(合計)	1,418.03㎡		
避難所等					

棟情報					
棟名称	延床面積	構造	階数		建築年月日
			地上	地下	
北部共同調理場	1,396.12㎡	S造	2	0	2011/3/24
車庫	21.91㎡	S造	1	0	2012/3/23
その他					

施設外観	周辺地図
	
出典：国土地理院ウェブサイト	

利用状況				調査対象年度	令和4年度
利用可能コマ数		回	利用者数		人
利用コマ数		回	開館日数		日
利用率		%	1日当たりの利用者数		人

運営・維持にかかる経費		調査対象年度 令和4年度	
支出 (A)		減価償却費 (D)	
施設に係る経費	23,511,025 円		13,166,424 円
事業に係る経費	34,291,799 円	C+D (E)	70,969,248 円
収入 (B)		収入割合	
使用料、利用料	0 円	Aに対するBの割合	0.00 %
その他収入	0 円	A+Dに対するBの割合	0.00 %
A-B (C)	57,802,824 円		

※支出には、平均値や単価からの試算や按分などの推計値も一部含まれます。
 ※減価償却費は、「(建築価格-1円)÷法定耐用年数」で算出しました。その後の改修や設備の更新などは含まれていません。法定耐用年数を経過した建物は0円としています。
 ※収入には、国・県からの補助金・負担金などは含まれていません。

コスト計算		調査対象年度 令和4年度	
	支出 (A)	支出 (A) + 減価償却費 (D)	備考
1人当たり	73,261 円	89,948 円	配食人数 789 人
1㎡当たり	40,763 円	50,048 円	施設延べ床面積 (合計)

劣化度調査結果						調査対象年度	
	屋根・屋上	外壁	内部仕上げ	電気設備	機械設備	健全度	
判定							点

※北部共同調理場は劣化度調査を行っていないため、記載しておりません。

※判定の基準
 屋根・屋上、外壁について A：概ね良好 B：部分的に劣化 C：広範囲に劣化 D：早急に対応する必要がある

内部仕上げ、電気設備、機械設備について A：20年未満 B：20～40年 C：40年以上 D：経過年数に関わらず著しい劣化事象がある



※健全度は数値が低いほど、劣化が進んでいることを示しています。

施設カルテ

原谷小学校共同調理場

施設情報		基準日		R5/3/31	
整理番号		資産管理番号			
施設分類	大分類	学校教育系施設	会計区分	一般会計	
	中分類	その他教育施設	所管部局名	教育委員会	
	その他		所管課名	保健給食課	
			(電話番号)	0494-22-2443	
施設名	原谷小学校共同調理場		所在地	大野原字夢沼2991	
施設概要	原谷小学校共同調理場は、原谷小学校、秩父市温水プール、原谷公民館、秩父市コミュニティーセンターとの複合施設です。原谷小学校、高篠小学校に配食しています。				
棟数	1	延べ床面積(合計)	367.00㎡		
避難所等					

棟情報					
棟名称	延床面積	構造	階数		建築年月日
			地上	地下	
給食室	367.00㎡	RC造	1	0	1995/3/23
その他					

施設外観	周辺地図
	
	出典：国土地理院ウェブサイト

利用状況		調査対象年度		令和4年度	
利用可能コマ数	回	利用者数	人		
利用コマ数	回	開館日数	日		
利用率	%	1日当たりの利用者数	人		

運営・維持にかかる経費		調査対象年度 令和4年度	
支出 (A)		減価償却費 (D)	
施設に係る経費	6,500,415 円		2,963,902 円
事業に係る経費	27,838,898 円	C+D (E)	37,303,215 円
収入 (B)		収入割合	
使用料、利用料	0 円	Aに対するBの割合	0.00 %
その他収入	0 円	A+Dに対するBの割合	0.00 %
A-B (C)	34,339,313 円		
<p>※支出には、平均値や単価からの試算や按分などの推計値も一部含まれます。</p> <p>※減価償却費は、「(建築価格-1円)÷法定耐用年数」で算出しました。その後の改修や設備の更新などは含まれていません。法定耐用年数を経過した建物は0円としています。</p> <p>※収入には、国・県からの補助金・負担金などは含まれていません。</p> <p>※電気・水道料は、原谷小学校に計上しています。</p>			

コスト計算		調査対象年度 令和4年度	
	支出 (A)	支出 (A) + 減価償却費 (D)	備考
1人当たり	43,578 円	47,339 円	配食人数 788 人
1㎡当たり	93,568 円	101,644 円	施設延べ床面積 (合計)

劣化度調査結果		調査対象年度 平成30年度				
	屋根・屋上	外壁	内部仕上げ	電気設備	機械設備	健全度
給食室	B	B	B	B	B	75 点
<p>※判定の基準</p> <p>屋根・屋上、外壁について A：概ね良好 B：部分的に劣化 C：広範囲に劣化 D：早急に対応する必要がある</p> <p>内部仕上げ、電気設備、機械設備について A：20年未満 B：20～40年 C：40年以上 D：経過年数に関わらず著しい劣化事象がある</p> <p>※健全度は数値が低いほど、劣化が進んでいることを示しています。</p>						