

【スポーツに関するアンケート結果】

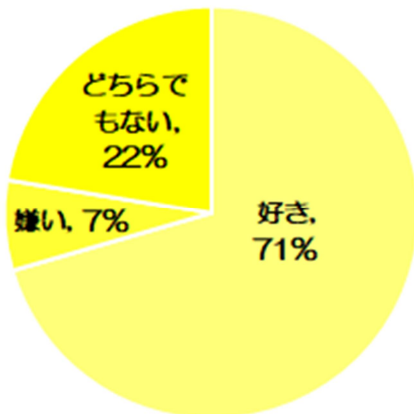
2018年に実施したアンケートと同様に、市内の小学5年生と中学2年生を対象に、アンケートを実施した。集計結果（学年別）、詳細（学年、男女別の集計結果）は以下の通りである。 ※実施期間 2023年12月～2024年1月

1. 対象者（学年・性別）

市内小学生5年生の男女 451名（男子245名 女子206名）
市内中学生2年生の男女 441名（男子229名 女子212名）

2. スポーツは好きですか？ その理由

小学5年生（回答率100%）



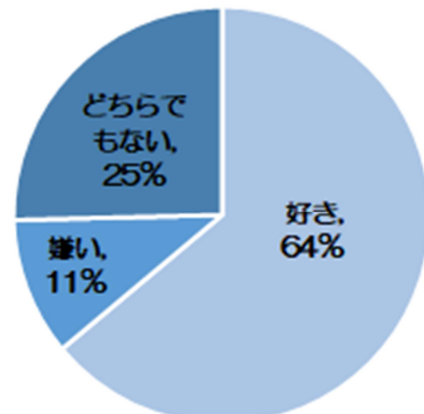
好きな理由

- 1位 体を動かすのが好きだから 36%
- 2位 楽しいから 30%
- 3位 今やっているスポーツが好き 6%

嫌いな理由

- 1位 苦手だから 47%
- 2位 運動が嫌いだから 13%
- 3位 ケガする、体調が悪くなる 9%

中学2年生（回答率100%）



好きな理由

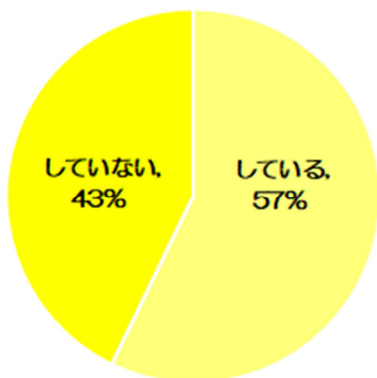
- 1位 楽しいから 40%
- 2位 体を動かすのが好きだから 39%
- 3位 みんなと楽しめるから 4%

嫌いな理由

- 1位 苦手だから 28%
- 2位 運動が嫌いだから 17%
- 3位 疲れるから 15%

3. スポーツをしていますか？

小学5年生（回答率 100%）



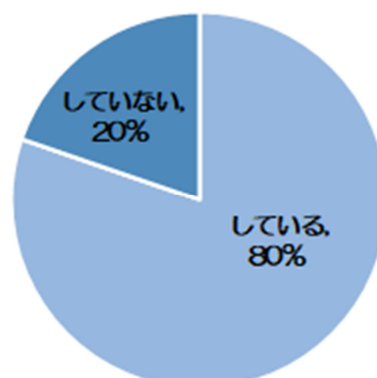
種目

1位	サッカー	28%
2位	水泳	17%
3位	バスケットボール	10%

団体

1位	学校外のクラブ	46%
2位	スポーツ少年団	38%
3位	育成会	16%

中学2年生（回答率 100%）



種目

1位	ソフトテニス	20%
2位	サッカー	15%
3位	バスケットボール	14%

団体

1位	部活動	79%
2位	学校外のクラブ	16%
3位	スポーツ少年団	3%

4. スポーツを続けていく場合、何か要望などがありますか？

小学5年生（回答率 23%）

1位	上手になりたい	11%
2位	芝のグラウンドがほしい	9%
3位	環境を整えてほしい	8%

中学2年生（回答率 28%）

1位	施設を増やしてほしい	31%
2位	環境を整えてほしい	19%
3位	上手く（強く）になりたい	9%

5. これからやってみたいスポーツはありますか？

小学5年生（回答率 48%）

1位	バスケットボール	22%
2位	テニス	14%
3位	バドミントン	13%

中学2年生（回答率 41%）

1位	バドミントン	20%
2位	バスケットボール	17%
3位	バレーボール	14%

6. 市内にどんなスポーツ施設があるとよいですか？

小学5年生（回答率 65%）

1位	複数の競技ができる施設	12%
2位	バッティングセンター	8%
3位	誰でも使える施設	8%

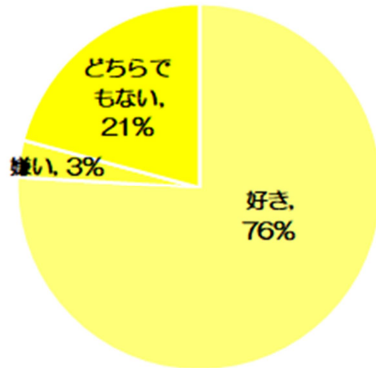
中学2年生（回答率 71%）

1位	複数の競技ができる施設	19%
2位	体育館	16%
3位	誰でも使える施設	9%

【学年・男女別の結果】

2. スポーツは好きですか？その理由

小学5年生男子（回答率 100%）



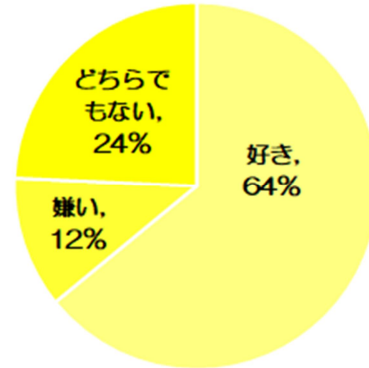
好きな理由

- 1位 楽しいから 33%
- 2位 体を動かすのが好きだから 32%
- 3位 今習っているスポーツが好き 8%

嫌いな理由

- 1位 苦手だから 50%
- 2位 ケガするから 25%
- 3位 運動が嫌いだから 13%

小学5年生女子（回答率 100%）



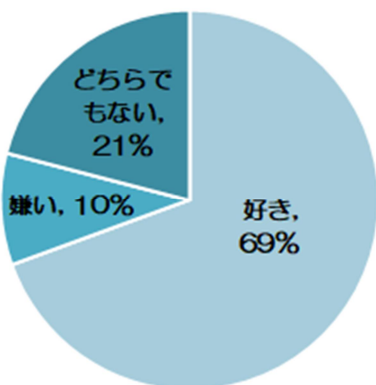
好きな理由

- 1位 体を動かすのが好きだから 40%
- 2位 楽しいから 26%
- 3位 体力がつく、体が強くなった 6%

嫌いな理由

- 1位 苦手だから 46%
- 2位 運動が嫌いだから 13%
- 3位 汗で濡れるのが嫌だから 8%

中学5年生男子（回答率 100%）



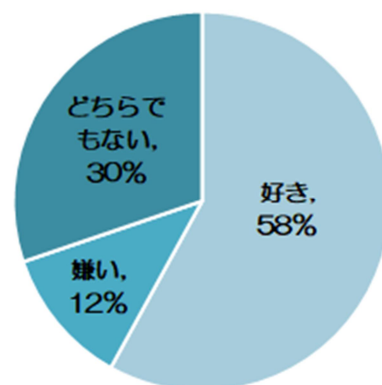
好きな理由

- 1位 楽しいから 44%
- 2位 体を動かすのが好きだから 34%
- 3位 みんなと楽しめるから 4%

嫌いな理由

- 1位 疲れるから 27%
- 2位 運動が嫌いだから 23%
- 2位 苦手だから 23%

中学5年生女子（回答率 100%）



好きな理由

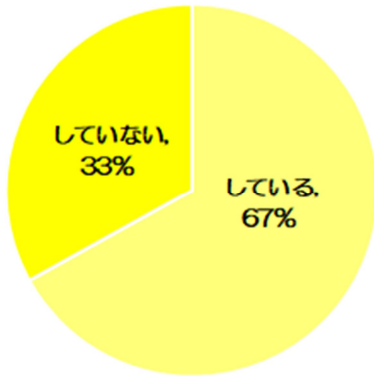
- 1位 体を動かすのが好きだから 48%
- 2位 楽しいから 36%
- 3位 ストレス発散になる 5%

嫌いな理由

- 1位 苦手だから 32%
- 2位 上手にできないから 16%
- 3位 運動が嫌いだから 12%

3. スポーツをしていますか？

小学5年生男子 (回答率 100%)



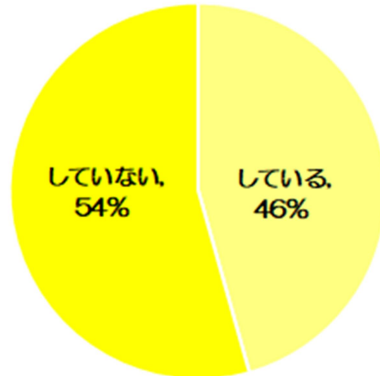
種目

1位	サッカー	40%
2位	水泳	16%
3位	バスケットボール	8%

団体

1位	スポーツ少年団	44%
2位	学校外のクラブ	43%
3位	育成会	13%

小学5年生女子 (回答率 100%)



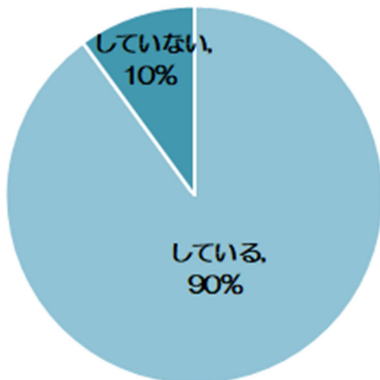
種目

1位	ダンス	19%
1位	水泳	19%
3位	フットベース	16%

団体

1位	学校外のクラブ	52%
2位	スポーツ少年団	25%
3位	育成会	22%

中学2年生男子 (回答率 100%)



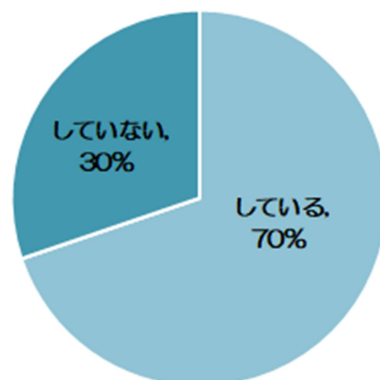
種目

1位	サッカー	24%
2位	バスケットボール	17%
3位	ソフトテニス	16%

団体

1位	部活動	76%
2位	学校外のクラブ	19%
3位	スポーツ少年団	3%

中学2年生女子 (回答率 100%)



種目

1位	ソフトテニス	26%
2位	バレーボール	20%
3位	卓球	11%

団体

1位	部活動	84%
2位	学校外のクラブ	13%
3位	スポーツ少年団	3%

4. スポーツを続けていく場合、何か要望などはありますか？

小学5年生男子 (回答率 29%)

1位	芝のグラウンドがほしい	13%
2位	上手になりたい	11%
3位	環境を整えてほしい	10%

小学5年生女子 (回答率 16%)

1位	スポーツ用品を増やしてほしい	13%
2位	上手になりたい	9%
2位	人数が増えてほしい	9%

中学2年生男子 (回答率 33%)

1位	施設を増やしてほしい	26%
2位	環境を整えてほしい	25%
3位	試合に出たい、勝ちたい	8%

中学2年生女子 (回答率 23%)

1位	施設を増やしてほしい	38%
2位	上手になりたい	13%
3位	環境を整えてほしい	10%

5. これからやってみたいスポーツはありますか？

小学5年生男子 (回答率 42%)

1位	バスケットボール	26%
2位	野球	21%
3位	サッカー	16%

小学5年生女子 (回答率 55%)

1位	バドミントン	19%
2位	バスケットボール	18%
3位	テニス	17%

中学2年生男子 (回答率 37%)

1位	バスケットボール	15%
2位	テニス	14%
2位	バレーボール	14%

中学2年生女子 (回答率 45%)

1位	バドミントン	28%
2位	バスケットボール	18%
3位	バレーボール	15%

6. 市内にどんなスポーツ施設があるとよいですか？

小学5年生男子 (回答率 64%)

1位	バッティングセンター	14%
2位	サッカー場	12%
3位	複数の競技ができる施設	8%

小学5年生女子 (回答率 66%)

1位	複数の競技ができる施設	16%
2位	バドミントンができる施設	10%
3位	誰でも使える施設	8%

中学2年生男子 (回答率 71%)

1位	サッカー場	15%
2位	バスケットコート	13%
2位	複数の競技ができる施設	13%

中学2年生女子 (回答率 71%)

1位	複数の競技ができる施設	25%
2位	体育館	19%
3位	誰でも使える施設	12%

【その他施策】

(1) 秩父市スポーツ少年団・秩父市体育協会活動の充実

現在秩父市では、様々なスポーツ団体が組織され、活発に活動しています。団体活動を通じて世代間交流・スポーツ実施率の向上を目指し、スポーツを推進する社会の実現に向け、各団体と連携しながら努めていく。

令和5年度 秩父市スポーツ少年団 団体一覧							
番号	単 位 団 名	指導者/ スタッフ数	団員数	番号	単 位 団 名	指導者/ スタッフ数	団員数
1	秩父南サッカー	13	26	23	花の木ミニバスケットボールクラブ	5	22
2	JFC尾田蒔	6	15	24	久那リバースターズミニバスケットボール	4	10
3	秩父第一サッカー	2	10	25	秩父ジュニアSTC	10	33
4	花の木サッカー	12	18	26	尾田蒔バレーボールクラブ	8	12
5	秩父西JFC	2	10	27	影森ミニバスケットボールクラブ	11	42
6	FC秩父東	6	28	28	吉田フットボールクラブ	3	15
7	高篠サッカー	8	36	29	吉田柔道	8	15
8	FC影森	14	21	30	吉田ジュニアバレーボール	3	11
9	原谷剣道	6	14	31	荒川剣道	14	22
10	明信本館	5	15	32	GETかみたの	5	30
11	革進館柔道	6	11	33	荒川卓球	2	13
12	秩父市栄柔道	7	19	34	荒川ジュニアバレーボール薗	3	10
13	原谷柔道会	6	28	35	ちちぶ・ふあいふるクラブ	3	10
14	秩父市乗馬	5	17	36	秩父貴和塾	5	17
15	久那	5	19	37	ROOKIESジュニアバスケットボール	2	30
16	原谷ミニバスケットボール	9	56	38	ピッコロ会	3	10
17	秩父市水泳	6	49	39	Twinkle	2	10
18	秩父市空手道	3	11	登録総数		237	826
19	秩父JVC	4	21	水泳1、卓球1、軟式野球1、馬術1、ソフトテニス1			
20	NORTH	2	10	新体操1、弓道1、なぎなた1、ジュニアバスケット1			
21	秩父市弓道	4	30	空手道2、剣道3、柔道4、ミニバス5、バレー5、サッカー11			
22	秩父ドリームズ	15	50	合計 15種目 (39団体)			

令和5年度秩父市体育協会加盟団体一覧

No.	加盟団体名	加盟数	会員数	No.	加盟団体名	加盟数	会員数
1	秩父陸上競技協会	7	45	18	秩父地区小学校体育連盟	14	2948
2	秩父スキー連盟	5	36	19	秩父地区中学校体育連盟	8	1434
3	秩父市弓道連盟	3	45	20	秩父市アーチェリー協会	1	21
4	秩父山岳連盟	8	115	21	秩父市乗馬連盟	3	71
5	秩父剣道連盟	9	115	22	秩父市ソフトボール連盟	25	344
6	秩父ソフトテニス連盟	6	160	23	秩父市バドミントン連盟	9	66
7	秩父市水泳連盟	2	76	24	秩父硬式テニス連盟	10	195
8	秩父バスケットボール連盟	12	268	25	秩父市カヌー協会	3	21
9	秩父市柔道連盟	7	121	26	秩父なぎなた連盟	2	19
10	秩父市卓球連盟	10	185	27	秩父市少林寺拳法連盟	1	20
11	秩父バレーボール連盟	7	111	28	秩父市ゴルフ協会	1	110
12	秩父クレー射撃協会	1	23	29	秩父市ゲートボール協会	7	41
13	秩父相撲連盟	1	10	30	秩父市空手道連盟	4	25
14	秩父野球連盟	13	267	31	秩父市体操協会	1	5
15	秩父サッカー協会	8	233	32	秩父ソフトバレーボール連盟	16	145
16	秩父ライフルクラブ	1	28	33	秩父BMX協会	1	60
17	秩父市スケート連盟	1	28		合計	101	1,866

(2) 秩父市社会教育活動主催者賠償責任保険制度

スポーツ・レクリエーションを無償で指導する指導者の管理下において、参加者が負傷し、損害賠償責任が発生した場合などに適用し、主催者及び指導者を保護することを目的とする。秩父市社会教育活動主催者賠償責任保険制度は、市が保険会社と契約し、保険料を負担するものである。保障と給付範囲は次のとおりである。

種別	補償内容
身体保障	1人 3億円 1事故 3億円
財物保障	1事故 3億円