

記入例

営業所所在地等報告書

平成 20 年 1 月 19 日

秩父市長 様
秩父市副市長 様

本社(店)情報と 同じ内容になり ます。	}	本店(主たる営業所)の 所在地 <u>埼玉県秩父市熊木町〇-〇</u> 商号又は名称 <u>株式会社 〇〇〇〇</u> 代表者役職 <u>代表取締役社長</u> 代表者氏名 <u>〇〇 〇〇</u>	実印
申請事業所情報 と同じ内容になり ます。	}	支店等の 所在地 <u>埼玉県秩父市熊木町〇-〇</u> 商号又は名称 <u>株式会社 〇〇〇〇 秩父営業所</u> 受任者役職 <u>営業所長</u> 受任者氏名 <u>〇〇 〇〇</u> 電話番号 <u>0494-22-2211</u>	使用 印鑑

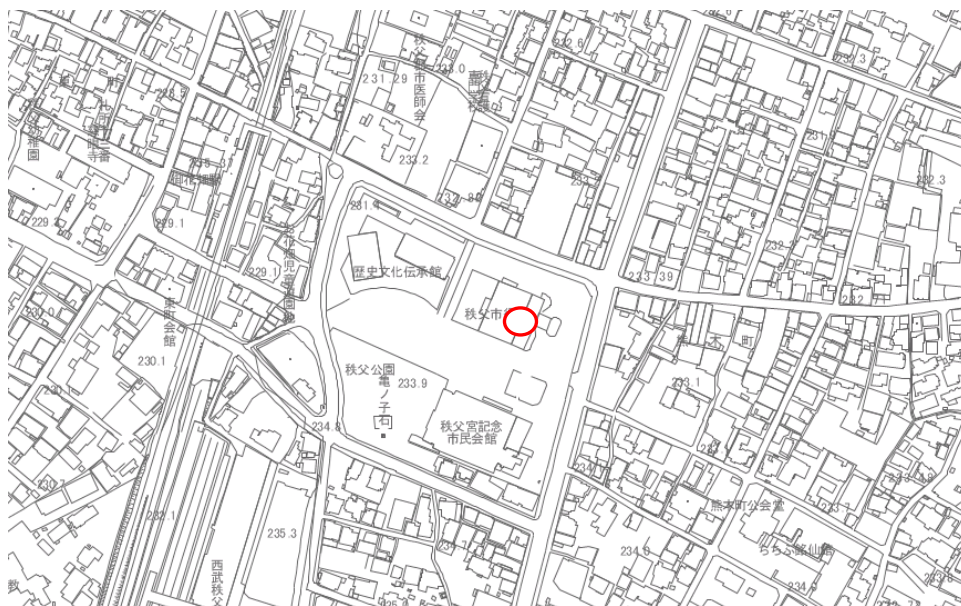
下記のとおり報告します。

営業所の状況	<input checked="" type="checkbox"/> 自社所有 <input type="checkbox"/> テナントビル <input type="checkbox"/> その他 () <input type="checkbox"/> 営業所専用 <input type="checkbox"/> 併用 ()
企業名の表示	<input checked="" type="checkbox"/> あり (設置場所 営業所入口道路脇 建物入口 2箇所) <input type="checkbox"/> なし (その理由)
電話設備	<input checked="" type="checkbox"/> あり (<input checked="" type="checkbox"/> 普通電話 <input type="checkbox"/> 転送電話 <input type="checkbox"/> その他 ()) <input type="checkbox"/> なし
備品等	机 (2 台) いす (2 脚) 複写機 (1 台) FAX (1 台) パソコン (台)

(注意事項)

- 1 代表者の権限を委任する場合は、受任者の所属する支店等の内容を報告してください。
- 2 該当する口をチェックしてください。
- 3 この報告書に基づいて営業所の実態調査を実施する場合がございますので、その際にはご協力いただけるようお願いいたします。

- 営業所の付近見取図（北方向を記入してください。駅、バス停、学校等目標になるものを記入し、できるだけ詳細に記入してください。住宅地図等の写し添付 可）



- 営業所の外観の写真（看板等会社名の確認できるもの）



説明欄

申請営業所の外観です。
看板等の写真は、予備に添付してあります。

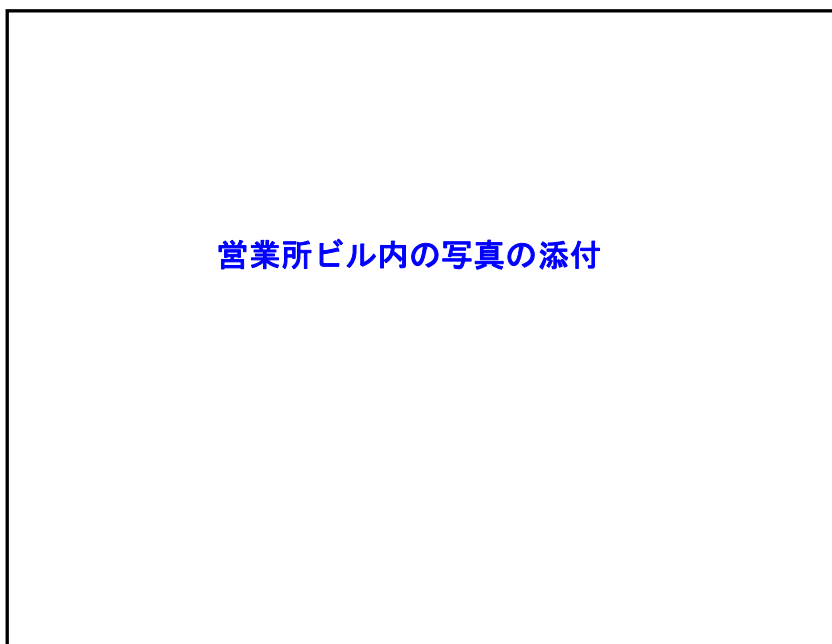
○ 営業所内部の写真



説明欄

事務所の内部です。

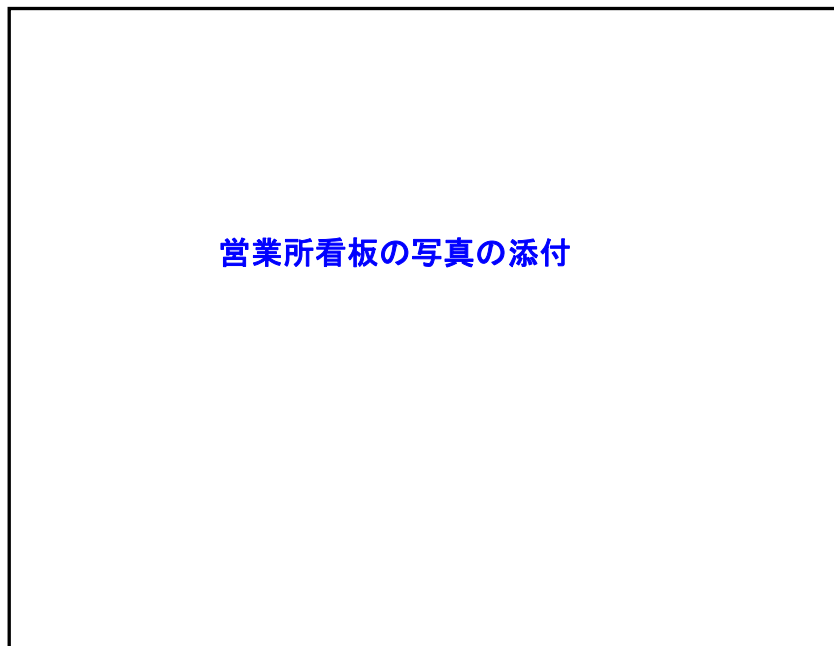
○ 営業所がビル内に存在する場合の写真



説明欄

ビル内事務所部分の写真
です。

○ 予備の写真



説明欄

営業所の外看板の写真です。

※ この報告書に基づいて、営業所の実体調査を実施する場合がございますので、その際には、ご協力いただけるようお願いいたします。（内部確認、書面等の確認）なお、現地調査は日ごろの状態を確認させていただきますので、改めてご連絡せずお伺いする場合がございますのでよろしくお願いいたします。