

経営比較分析表（平成30年度決算）

埼玉県 秩父市

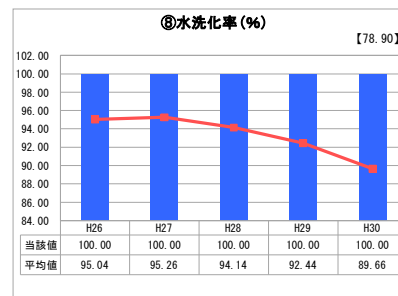
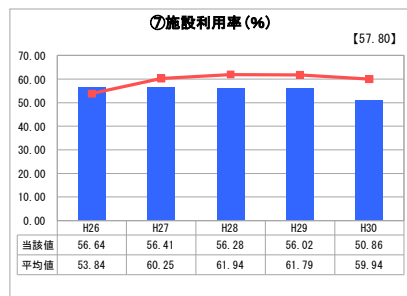
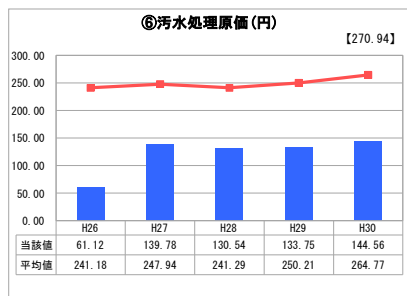
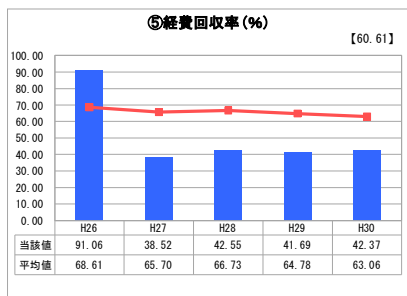
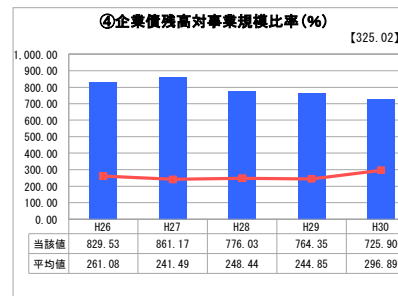
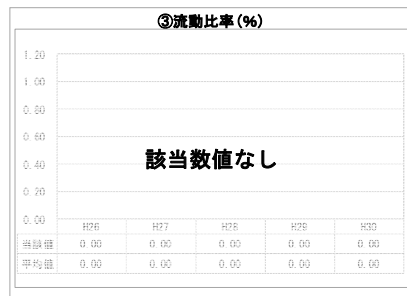
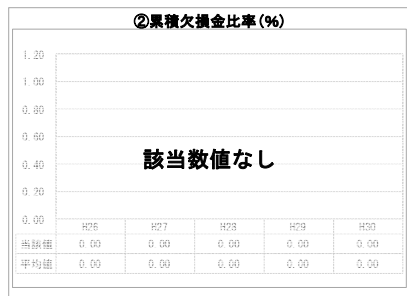
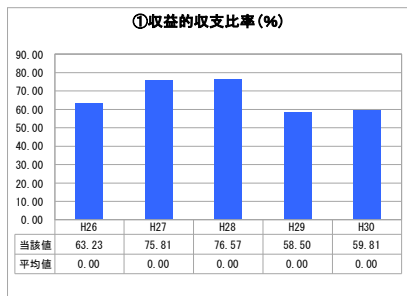
業務名	業種名	事業名	類似団体区分	管理者の情報
法非適用	下水道事業	特定地域生活排水処理	K2	非設置
資金不足比率(%)	自己資本構成比率(%)	普及率(%)	有収率(%)	1か月20㎡当たり家庭料金(円)
-	該当数値なし	9.71	100.00	1,188

人口(人)	面積(km ²)	人口密度(人/km ²)
62,895	577.83	108.85
処理区域内人口(人)	処理区域面積(km ²)	処理区域内人口密度(人/km ²)
6,068	0.26	23,338.46

グラフ凡例

- 当該団体値（当該値）
- 類似団体平均値（平均値）
- 【】 平成30年度全国平均

1. 経営の健全性・効率性



分析欄

1. 経営の健全性・効率性について

①収益的収支比率、④企業価値高対事業規模比率
 当市の特定地域生活排水処理施設事業の使用料金は定額制を採用し月1,100円(税抜)と低く設定しているため、平成30年度における使用料単価は61.2円/m³となり、国が要請する全国平均の使用料単価150円/m³を満たしていない。したがって、分流式下水道に要する繰入金等、基準内の繰入金を受けることができず、資本費に対し基準外の赤字補填繰入金で経営を維持している現状である。収益的収支比率が低いのは、そのためである。
 当該事業の資本費に対する地方財政措置(公費負担分)は制度上約7割となっている。

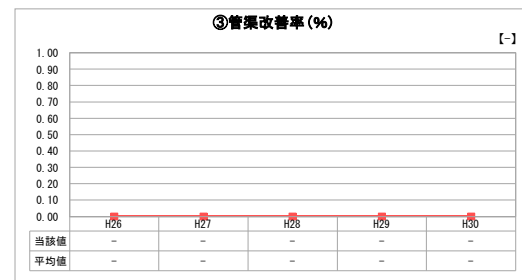
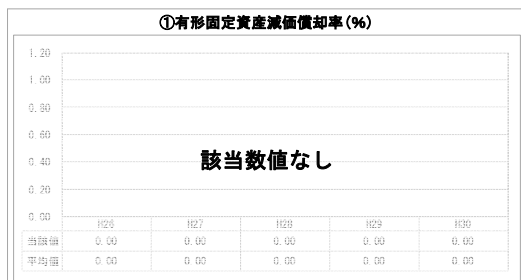
⑤経費回収率、⑥汚水処理原価
 当市では、維持管理費のうち法定検査及び保守点検費用は使用料で賄っているが、浄化槽清掃費用は各戸で使用者が直接負担しているため類似団体に比べ汚水処理原価は低くなっている。
 使用料収入で汚水処理に係る維持管理費を賄っていないため、資本費及び維持管理費の不足分を一般会計からの赤字補填の繰入金によって経営を維持している現状である。

⑦施設利用率
 浄化槽は設置当初に想定される人数に応じて人槽を算定しているが、人口減少に伴い使用休止状態の浄化槽もあることから施設利用率は5割程度の推移となっている。

2. 老朽化の状況について

当市の特定地域生活排水処理施設事業は、平成11年度から整備を開始し、最も古いものでは20年が経過しているため、近年は経年劣化による槽内部の故障件数が増加傾向にある。
 修繕については、使用者の負担によって行われているが、今後は10年後に耐用年数の到来する浄化槽本体の更新について検討していく必要がある。

2. 老朽化の状況



全体総括

当市の特定地域生活排水処理施設事業は、平成11年度から整備を開始し、公共下水道事業や農業集落排水事業などの集合処理では採算が取れない地域の生活環境保全に寄与している。現在も汲み取り槽や単独処理浄化槽からの転換や新築家屋への合併処理浄化槽の新設など毎年100基程度実施している。
 健全な経営を維持していくために、一般会計からの繰入金や使用料収入などの財源確保を総合的に検討していく必要がある。

※ 法適用企業と類似団体区分が同じため、収益的収支比率の類似団体平均等を表示していません。